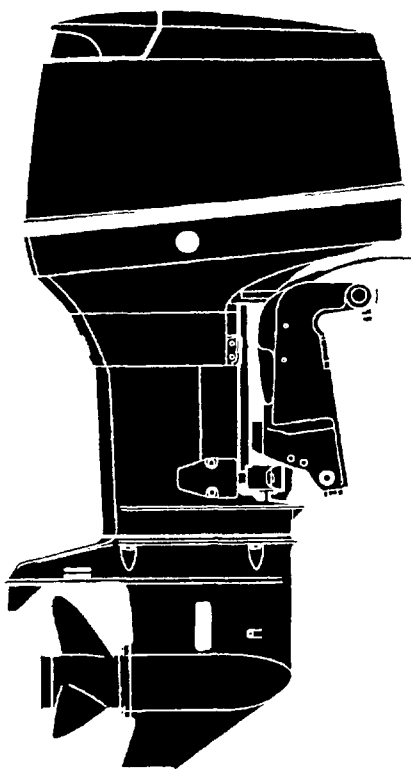


PARTS LIST



TLDI

40 • 50 A

Архангельск (8182)63-90-72
Астана +7(7172)727-132
Астрахань (8512)99-46-04
Барнаул (3852)73-04-60
Белгород (4722)40-23-64
Брянск (4832)59-03-52
Владивосток (423)249-28-31
Волгоград (844)278-03-48
Вологда (8172)26-41-59
Воронеж (473)204-51-73
Екатеринбург (343)384-55-89
Иваново (4932)77-34-06
Ижевск (3412)26-03-58
Иркутск (395) 279-98-46

Казань (843)206-01-48
Калининград (4012)72-03-81
Калуга (4842)92-23-67
Кемерово (3842)65-04-62
Киров (8332)68-02-04
Краснодар (861)203-40-90
Красноярск (391)204-63-61
Курск (4712)77-13-04
Липецк (4742)52-20-81
Магнитогорск (3519)55-03-13
Москва (495)268-04-70
Мурманск (8152)59-64-93
Набережные Челны (8552)20-53-41
Нижегород (831)429-08-12

Новокузнецк (3843)20-46-81
Новосибирск (383)227-86-73
Омск (3812)21-46-40
Орел (4862)44-53-42
Оренбург (3532)37-68-04
Пенза (8412)22-31-16
Пермь (342)205-81-47
Ростов-на-Дону (863)308-18-15
Рязань (4912)46-61-64
Самара (846)206-03-16
Санкт-Петербург (812)309-46-40
Саратов (845)249-38-78
Севастополь (8692)22-31-93
Симферополь (3652)67-13-56

Смоленск (4812)29-41-54
Сочи (862)225-72-31
Ставрополь (8652)20-65-13
Сургут (3462)77-98-35
Тверь (4822)63-31-35
Томск (3822)98-41-53
Тула (4872)74-02-29
Тюмень (3452)66-21-18
Ульяновск (8422)24-23-59
Уфа (347)229-48-12
Хабаровск (4212)92-98-04
Челябинск (351)202-03-61
Череповец (8202)49-02-64
Ярославль (4852)69-52-93

HOW TO USE THIS PARTS LIST

1. This Parts List contains the component parts of the Tohatsu outboard motors.
2. Please keep the Parts List updated each time when receiving the Service Bulletin describing the addition, abolition and/or change of parts.
3. Given mark in (*) to part number shows assembly or kit part.
4. Marks in this Parts List show

| | | | |
|-----------|------------------|-----|----------------------|
| ST D | : Standard | A R | : AS required |
| O P T | : Optional Parts | F | : Tiller Handle Type |
| O / S | : Over Size | P | : Pleasure Type |
| A s s ' y | : Assembly | | |

5. Attention to order

- 1) Please order painted parts in accordance with following. The part that fourth figure of the parts number is " B " or " S " have painted. When you order the painted parts, please change the number of fourth figure if it is necessary.

Example 1: Power Head Parts Example 2: Lower Unit Parts

3 T 9 B 0 1 0 0 1 - 0

↓

B: Black

3 T 9 S 8 7 3 0 1 - 0

↓

S: Silver-gray

- 2) You don't care that the "UNIQUE" or the "N. A. F. N" parts written in the Remarks column.

目 次

CONTENS

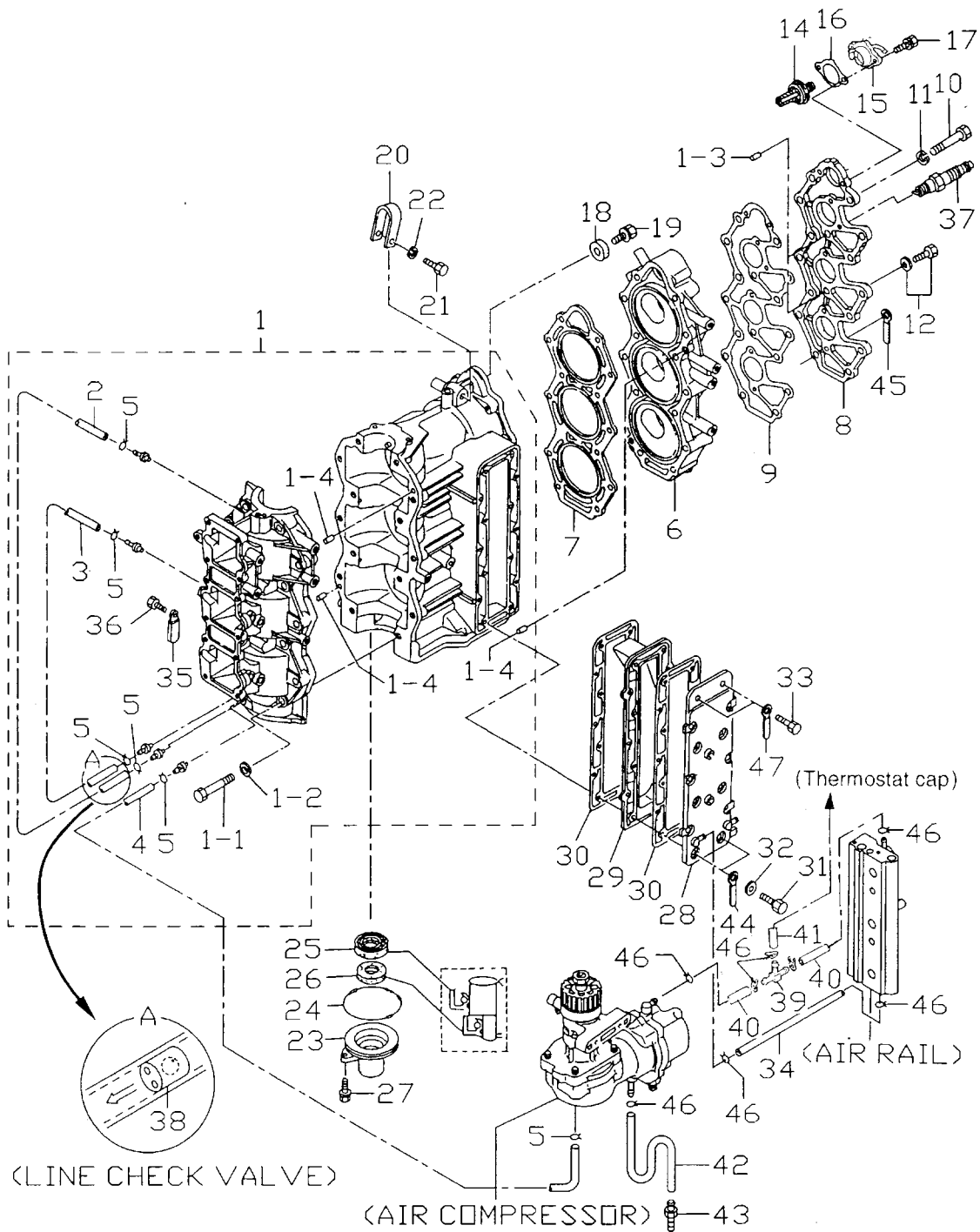
| | | |
|--------|---|----|
| Fig. 1 | シリンダ・クランクケースアッシ SYLINDER・CRANK CASE ASS'Y | 1 |
| Fig. 2 | ピストン・クランクシャフト PISTON・CRANK SHAFT | 5 |
| Fig. 3 | エアボックス AIR BOX | 7 |
| Fig. 4 | エアレール AIR RAIL | 9 |
| Fig. 5 | FFPアッシ FFP ASS'Y | 13 |
| Fig. 6 | ベーパーセパレータ&フュエルライン VAPOR SEPARATOR & FUEL LINE | 15 |
| Fig. 7 | スロットル THROTTLE | 19 |
| Fig. 8 | ステアリングハンドル (Fタイプ) STEERRING HANDLE (F Type) | 23 |
| Fig. 9 | スイッチボックス (Fタイプ) SWITCH BOX (F Type) | 27 |
| Fig.10 | マグネト MAGNETO | 29 |
| Fig.11 | エレクトリックパーツ (ECU & ダイアグラム) ELECTRIC PARTS (ECU & DIAGRAM) | 31 |
| Fig.12 | エレクトリックパーツ (スタータモータ) ELECTRIC PARTS (STATER MOTOR) | 35 |
| Fig.13 | エアコンプレッサ AIR COMPRESSOR | 39 |
| Fig.14 | オイルポンプ OIL PUMP | 43 |
| Fig.15 | ドライブシャフトハウジング DRIVE SHAFT HOUSING | 47 |
| Fig.16 | ギヤケース (ドライブシャフト) GEAR CASE (DRAIVE SHAFT) | 51 |
| Fig.17 | ギヤケース (プロペラシャフト) GEAR CASE (PROPELLER SHAFT) | 55 |

| | | |
|--------|--|-----|
| Fig.18 | シフト SHIFT | 59 |
| Fig.19 | ブラケット (1) (マニュアルチルト) BRAKET (1) (MANUAL TILT) | 63 |
| Fig.20 | ブラケット (2) (パワートリム&チルト) BRAKET (2) (POWER TRIM & TILT) | 67 |
| Fig.21 | マニュアルチルト (Mタイプ) MANUAL TILT (M Type) | 71 |
| Fig.22 | パワートリム&チルトアッシ POWER TRIM & TILT ASS'Y | 73 |
| Fig.23 | パワートリム&チルト POWER TRIM & TILT | 75 |
| Fig.24 | ロワモーターカバー LOWER MOTOR COVER | 79 |
| Fig.25 | アッパーモーターカバー UPPER MOTOR COVER | 83 |
| Fig.26 | セパレートフュエルタンク SEPARATE FUEL TANK | 85 |
| Fig.27 | アクセサリ ACCESSORIES | 87 |
| Fig.28 | オプションパーツ (1) OPTIONAL PARTS (1) | 91 |
| Fig.29 | オプションパーツ (2) (Pタイプ) OPTIONAL PARTS (2) (P Type) | 95 |
| Fig.30 | オプションパーツ (3) (Pタイプ) OPTIONAL PARTS (3) (P Type) | 97 |
| Fig.31 | オプションパーツ (4) OPTIONAL PARTS (4) | 99 |
| Fig.32 | アッセンブリ・キット ASSEMBLY・KIT | 101 |

WD50A

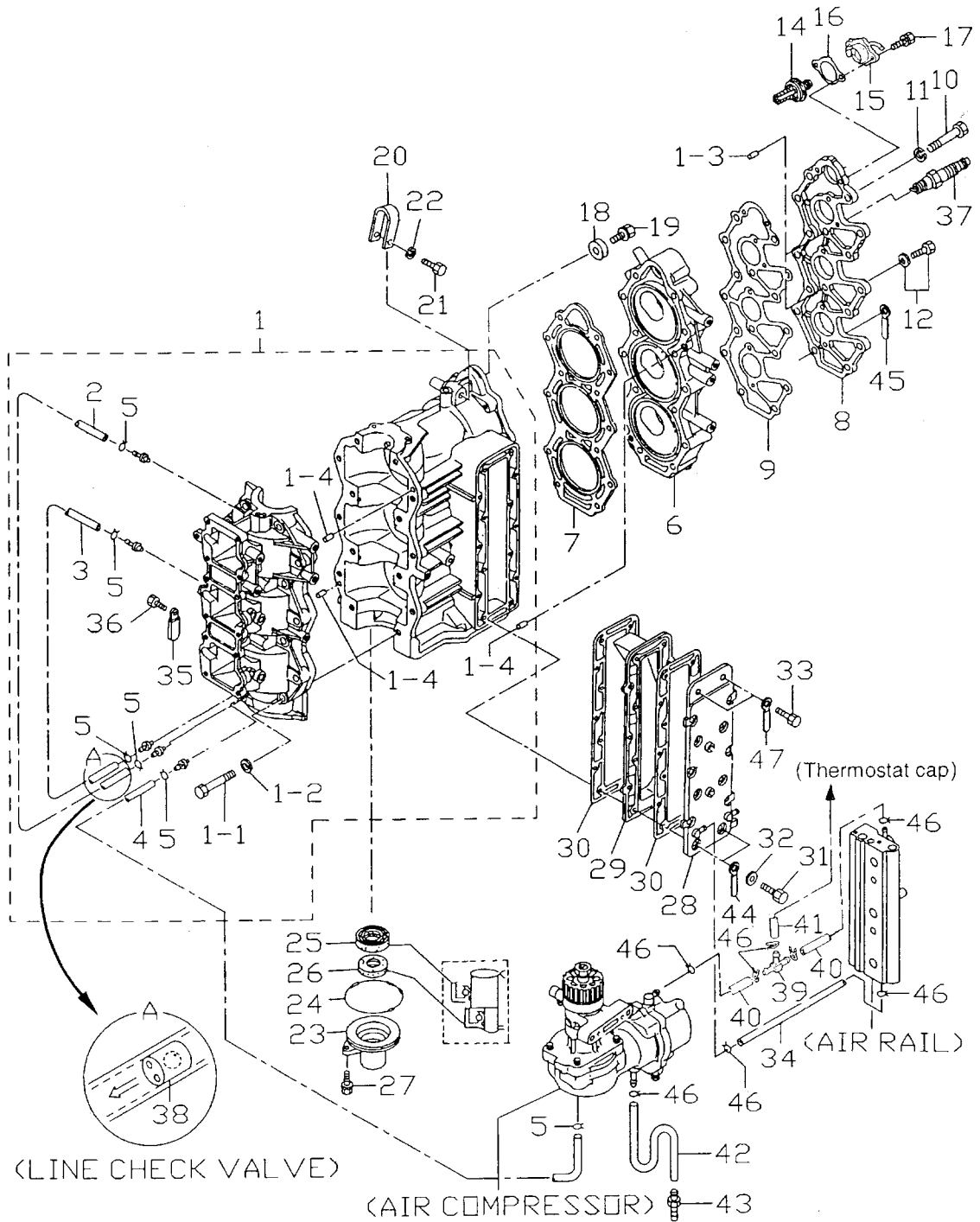
| | | |
|-------|---|---|
| Fig.1 | ギヤケース (ドライブシャフト) GEAR CASE (DRIVE SHAFT) | 1 |
| Fig.2 | ギヤケース (プロペラシャフト) GEAR CASE (PROPELLER SHAFT) | 5 |
| Fig.3 | ドライブシャフトハウジング DRIVE SHAFT HOUSING | 9 |

シリンダ・クランクケースアッシー
Fig.1 CYLINDER · CRANK CASE ASS'Y

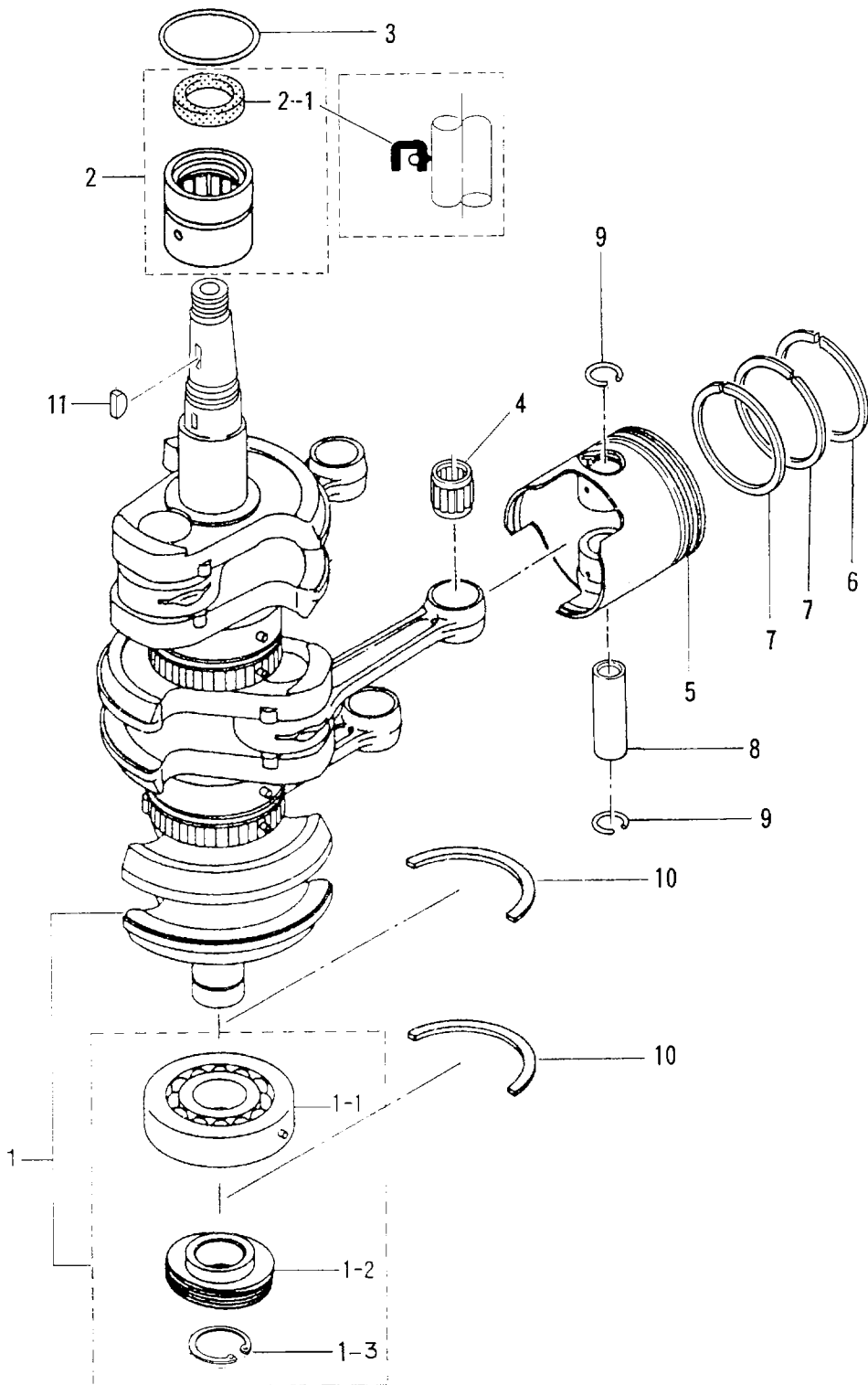


| 見出番号 Ref. No. | 部品番号 Part No. | 部 品 名 Description | 個数Q'ty | | 備 考 Remarks |
|------------------|------------------|---|--------------|--------------|------------------------------|
| | | | D 50 A | D 40 A | |
| 1-1 | 3T5B01100-0 | シリンダ [*] 、クランクケース Cylinder, Crank Case | 1 | 1 | |
| 1-1-1 | 916124-0845 | * ボルト Bolt | 14 | 14 | |
| 1-1-2 | 940121-0800 | * ワッシャ Washer | 14 | 14 | |
| 1-1-3 | 334-65012-0 | * ノック、4-10 Knock, 4-10 | 2 | 2 | |
| 1-1-4 | 345-01111-0 | * ノック、6-12 Knock, 6-12 | 4 | 4 | |
| 1-2 | 98AL-4-0355 | ルブリケーションパイプ [*] A Lubrication Pipe A | 1 | 1 | |
| 1-3 | 98AL-4-0205 | ルブリケーションパイプ [*] B Lubrication Pipe B | 1 | 1 | |
| 1-4 | 98AL-4-0335 | オイルパイプ [*] Oil Pipe | 1 | 1 | |
| 1-5 | 3T5-01133-0 | クリップ、φ8 Clip, φ8 | 6 | 6 | |
| 1-6 | 3T5B01001-0 | シリンダ [*] ヘッド [*] Cylinder Head | 1 | 1 | |
| 1-7 | 3T5-01005-0 | ガスケット、シリンダ [*] ヘッド [*] Gasket, Cylinder Head | 1 | 1 | |
| 1-8 | 3T5B01021-0 | カバー、シリンダ [*] ヘッド [*] Cover, Cylinder Head | 1 | 1 | |
| 1-9 | 3T5-01024-0 | ガスケット、シリンダ [*] ヘッド [*] カバー Gasket, Cylinder Head Cover | 1 | 1 | |
| 1-10 | 916189-0865 | ボルト Bolt | 14 | 14 | |
| 1-11 | 345-01015-0 | ワッシャ、8.5-19.5-3.2 Washer, 8.5-19.5-3.2 | 14 | 14 | |
| 1-12 | 910121-5620 | ボルト Bolt | 4 | 4 | or 910113-5620 |
| 1-14 | 345-01030-0 | サーモスタット Thermostat | 1 | 1 | |
| 1-15 | 3T5B01031-1 | キャップ、サーモスタット Cap, Thermostat | 1 | 1 | 40A # 40001~ 50A # 11273~ |
| 1-16 | 3T5-01032-0 | ガスケット、サーモスタットキャップ [*] Gasket, Thermostat Cap | 1 | 1 | |
| 1-17 | 910113-5625 | ボルト Bolt | 2 | 2 | |
| 1-18 | 338-60218-2 | アノード [*] Anode | 1 | 1 | |
| 1-19 | 910103-5620 | ボルト Bolt | 1 | 1 | or 910113-5620 |
| 1-20 | 3C8B01513-0 | ハンガ [*] Hanger | 1 | 1 | |
| 1-21 | 910114-0835 | ボルト Bolt | 1 | 1 | |
| 1-22 | 940121-0800 | ワッシャ Washer | 1 | 1 | |
| 1-23 | 3C8-01291-0 | クランクケース、ヘッド [*] Crank Case, Head | 1 | 1 | |
| 1-24 | 346-01216-0 | Oリング、1.7-59 O-Ring, 1.7-59 | 1 | 1 | |
| 1-25 | 3T5-00122-0 | オイルシール、20-40-8 Oil Seal, 20-40-8 | 1 | 1 | |
| 1-26 | 3C8-01215-0 | オイルシール、16-28-7 Oil Seal, 16-28-7 | 1 | 1 | |
| 1-27 | 910103-5620 | ボルト Bolt | 2 | 2 | or 910113-5620 |

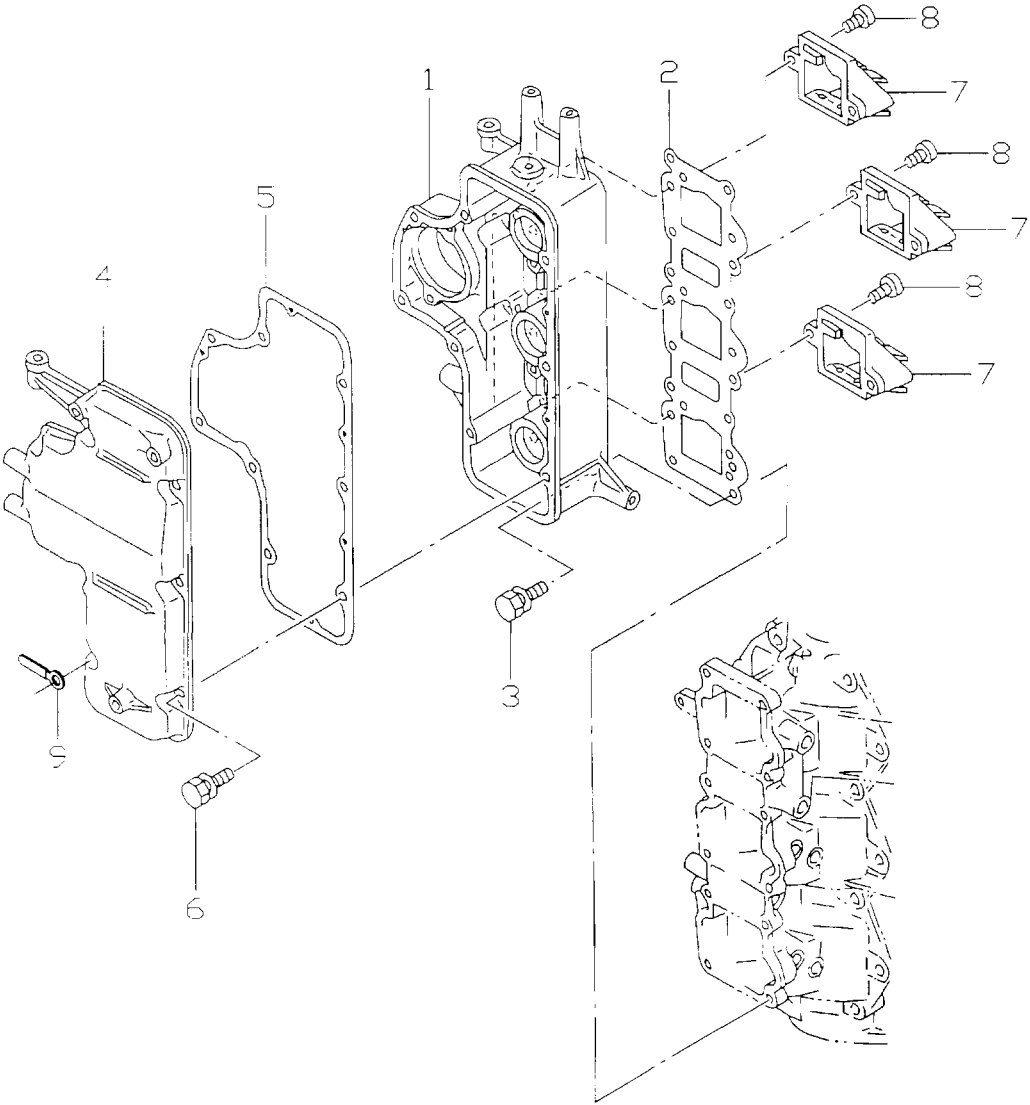
シリンダ・クランクケースアッシー
 Fig.1 CYLINDER · CRANK CASE ASS'Y



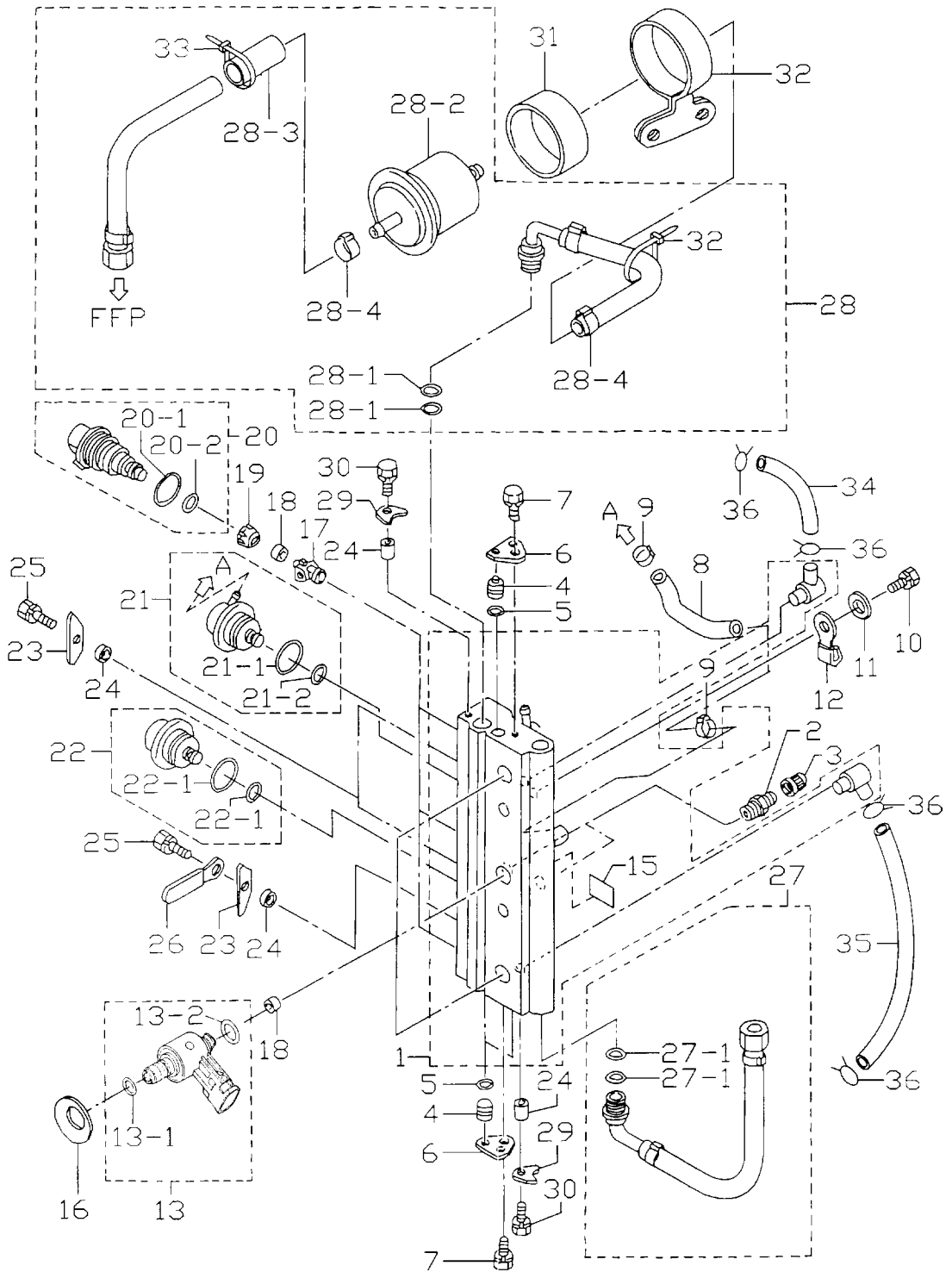
ピストン・クランクシャフト
 Fig.2 PISTON · CRANK SHAFT



エアボックス
Fig. 3 AIR BOX

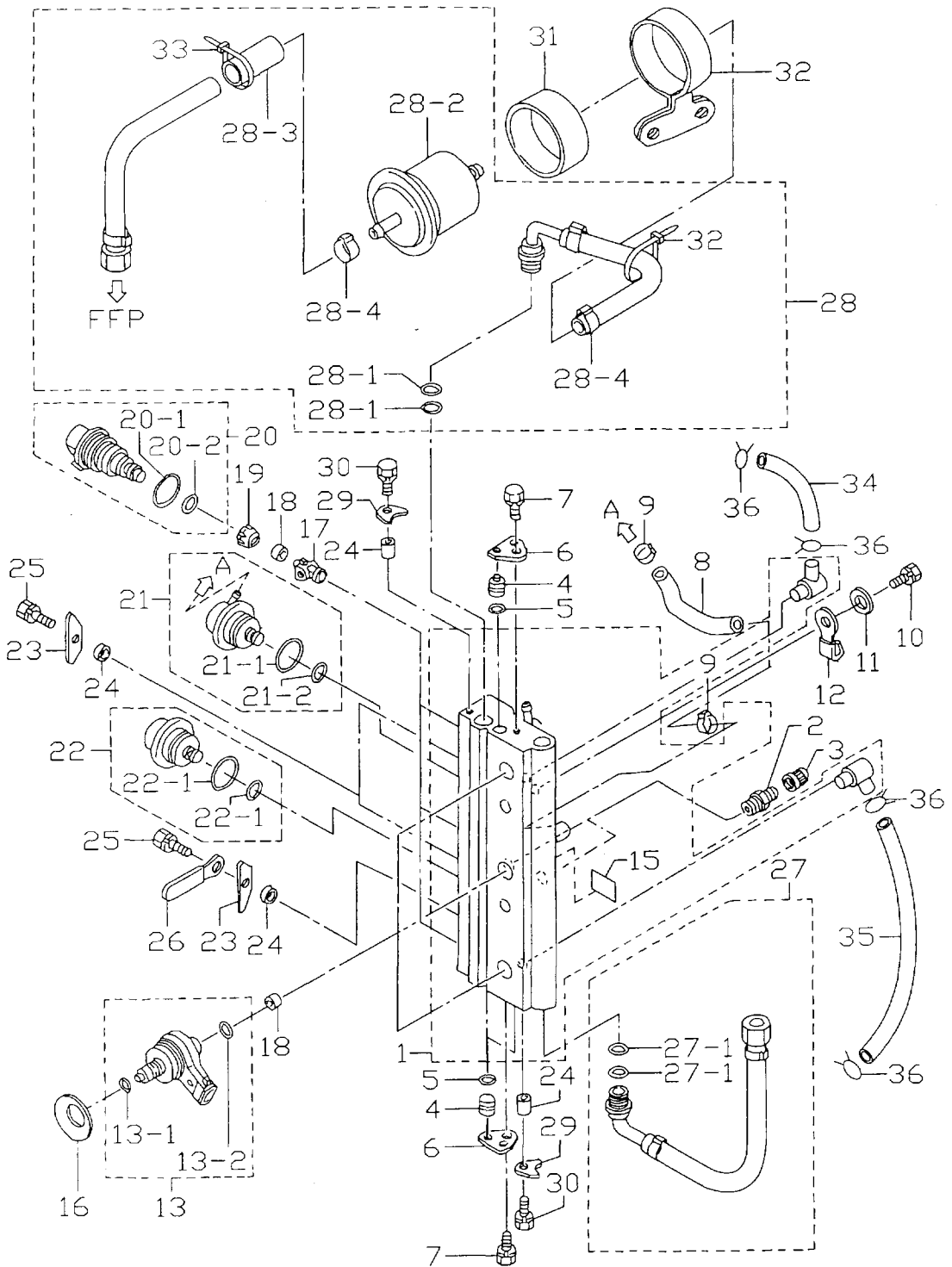


エアレール
Fig. 4 AIR RAIL

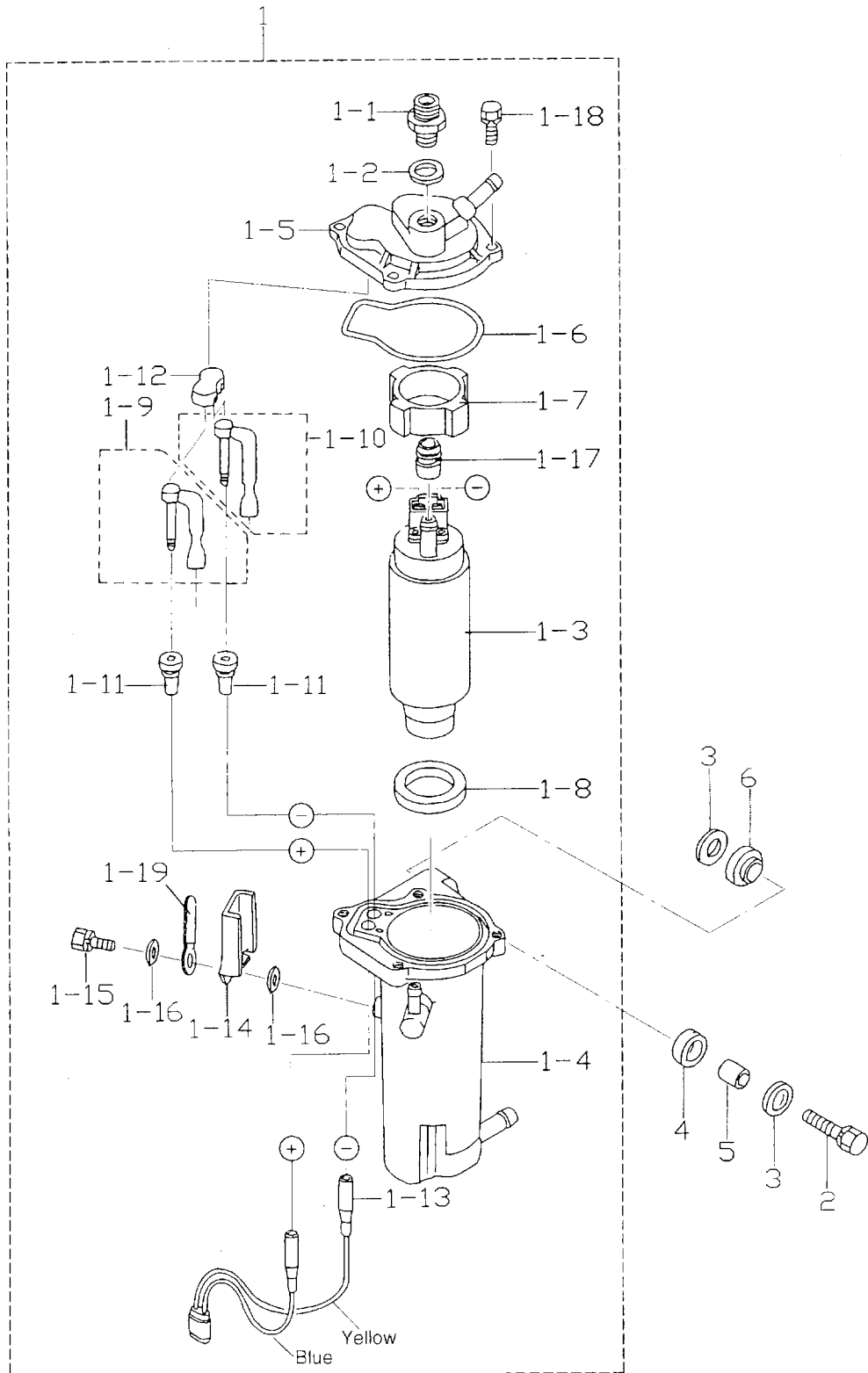


| 見出番号 Ref. No. | 部品番号 Part No. | 部 品 名 Description | 個数Q'ty | | 備 考 Remarks |
|------------------|------------------|--|--------------|--------------|----------------|
| | | | D 50 A | D 40 A | |
| 4-1 | 3T5-10080-1 | エアレール Air Rail | 1 | 1 | |
| 4-2 | 3T5-10098-0 | バルブ Valve | 2 | 2 | |
| 4-3 | 3T5-10099-0 | キャップ、バルブ Cap, Valve | 2 | 2 | |
| 4-4 | 3T5-10167-0 | プラグ、φ10.5 Plug, φ10.5 | 3 | 3 | |
| 4-5 | 3T5-10164-0 | ○リング、1.9-6.8 O-Ring, 1.9-6.8 | 3 | 3 | |
| 4-6 | 3T5-10165-0 | ストッパ、プラグ Stopper, Plug | 2 | 2 | |
| 4-7 | 910103-6612 | ボルト Bolt | 2 | 2 | |
| 4-8 | 98AJ-4-0105 | エアホース Air Hose | 1 | 1 | |
| 4-9 | 3T5-10091-0 | クランプ、29/64 Clamp, 29/64 | 2 | 2 | |
| 4-10 | 910103-0865 | ボルト Bolt | 2 | 2 | |
| 4-11 | 940103-0800 | ワッシャ Washer | 2 | 2 | or 940113-0800 |
| 4-12 | 3T5-06972-0 | クランプ、8.5-70P Clamp, 8.5-70P | 1 | 1 | |
| 4-13 | 3T5-10310-1 | エアインジェクタ Air Injector | 3 | 3 | 新 New |
| 4-13-1 | 3T5-10317-0 | * ○リング、5-52 * O-Ring, 5-52 | 3 | 3 | |
| 4-13-2 | 3T5-10311-0 | * ○リング、2-13 * O-Ring, 2-13 | 3 | 3 | |
| 4-15 | 3T5-72196-0 | ラベル、エアレール Label, Air Rail | 1 | 1 | |
| 4-16 | 3Y9-10312-0 | セットピース、エアインジェクタ Set Piece, Air Injector | 3 | 3 | |
| 4-17 | 3T5-10314-0 | インサート、フュエルインジェクタ Inserting, Fuel Injector | 3 | 3 | |
| 4-18 | 3T5-10316-0 | シール、コンプレッション Seal, Compression | 6 | 6 | |
| 4-19 | 3T5-10315-0 | アダプタ、フュエルインジェクタ Adapter, Fuel Injector | 3 | 3 | |
| 4-20 | 3T5-10300-0 | フュエルインジェクタ Fuel Injector | 3 | 3 | |
| 4-20-1 | 3T5-10304-0 | * ○リング、2.8-20.2 * O-Ring, 2.8-20.2 | 3 | 3 | |
| 4-20-2 | 3T5-10303-0 | * ○リング、3.5-7.5 * O-Ring, 3.5-7.5 | 3 | 3 | |
| 4-21 | 3T5-10148-0 | レギュレータ、フュエル Regulator, Fuel | 1 | 1 | |
| 4-21-1 | 3T5-10095-0 | * ○リング、2.5-20 * O-Ring, 2.5-20 | 1 | 1 | |
| 4-21-2 | 3T5-10094-0 | * ○リング、2.5-5 * O-Ring, 2.5-5 | 1 | 1 | |
| 4-22 | 3T5-10090-0 | レギュレータ、エア Regulator, Air | 1 | 1 | |
| 4-22-1 | 3T5-10095-0 | * ○リング、2.5-20 * O-Ring, 2.5-20 | 1 | 1 | |
| 4-22-2 | 3T5-10094-0 | * ○リング、2.5-5 * O-Ring, 2.5-5 | 1 | 1 | |
| 4-23 | 3T5-10302-0 | プレート、フュエルインジェクタ Plate, Fuel Injector | 3 | 3 | |

エアレール
Fig. 4 AIR RAIL

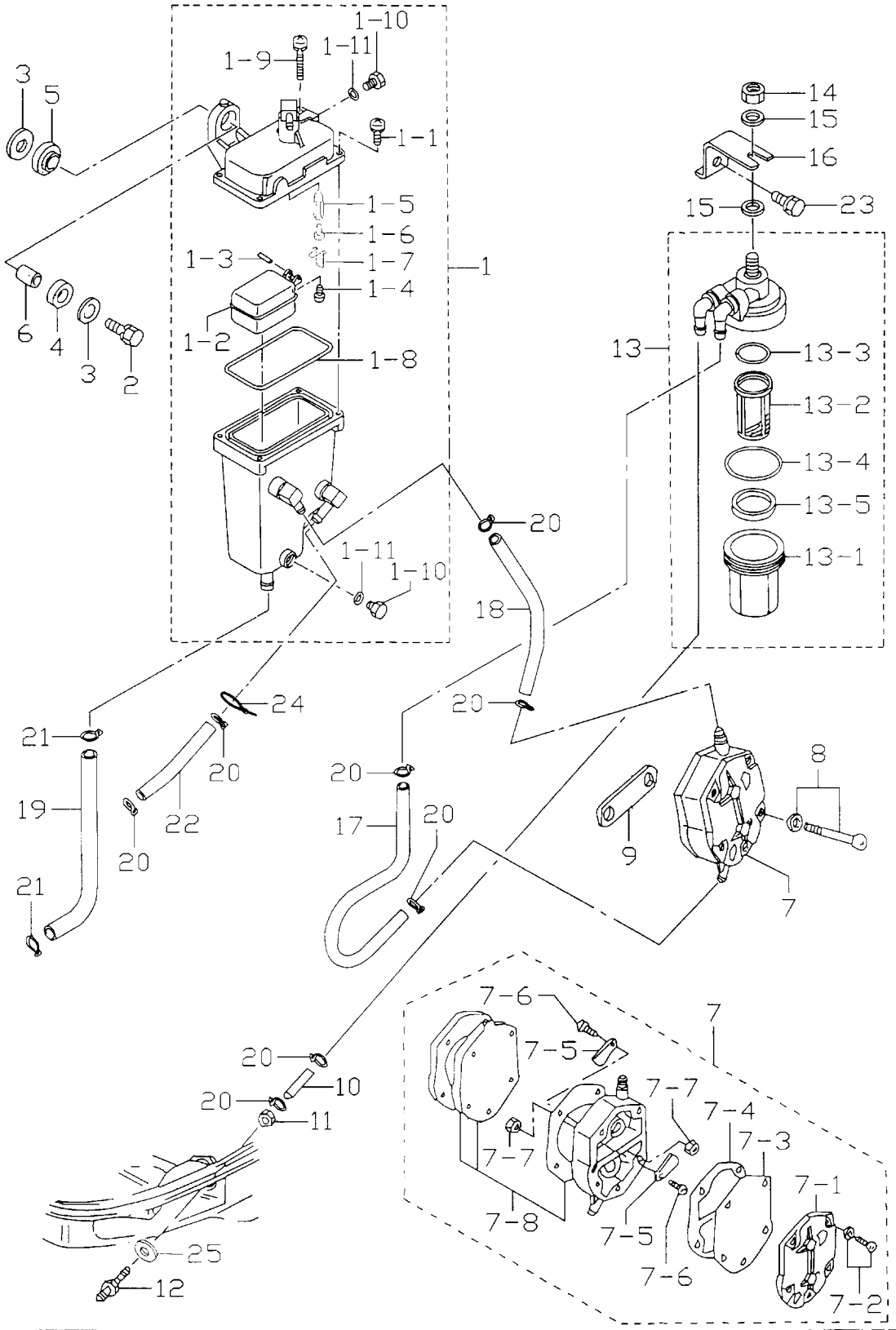


FFP アッシ
 Fig. 5 FFP ASS'Y



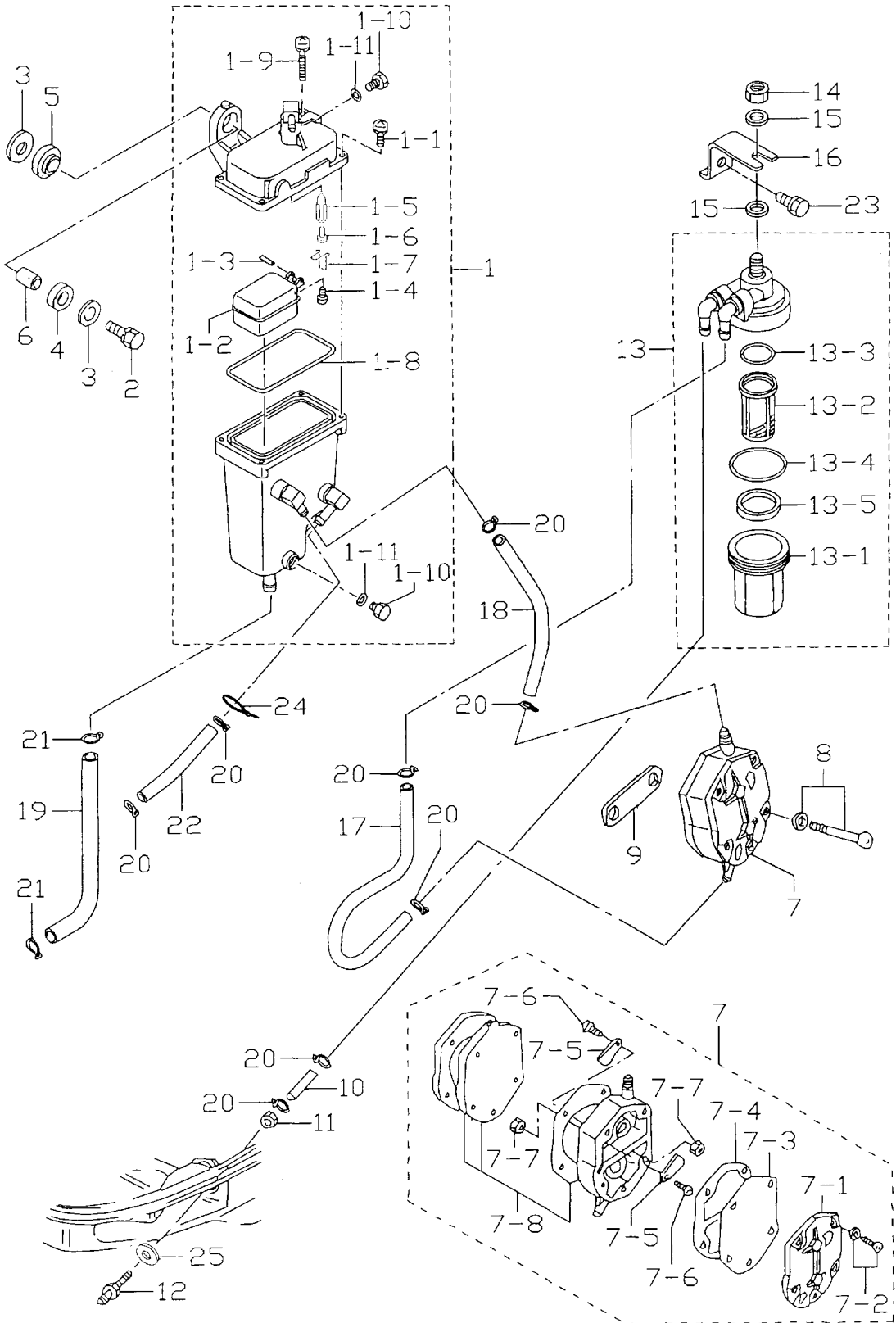
| 見出番号 Ref. No. | 部品番号 Part No. | 部 品 名 Description | 個数Qty | | 備 考 Remarks |
|------------------|------------------|---|--------------|--------------|----------------|
| | | | D 50 A | D 40 A | |
| 5-1 | 3T5-04310-0 | FFP (フュエルフィードポンプ) アッソ FFP (Fuel Feed Pump) Ass'y | 1 | 1 | |
| 5-1-1 | 3T5-04308-0 | * アダプタ、ホースジョイント * Adapter, Hose Joint | 1 | 1 | |
| 5-1-2 | 3T5-04309-0 | * メタルワッシャ、10.2-17-2 * Metal Washer, 10.2-17-2 | 1 | 1 | |
| 5-1-3 | 3T5-04302-0 | * フュエルフィードポンプ * Fuel Feed Pump | 1 | 1 | |
| 5-1-4 | 3T5-04311-0 | * ケース、FFP * Case, FFP | 1 | 1 | |
| 5-1-5 | 3T5-04312-0 | * アッパケース、FFP * Upper Case, FFP | 1 | 1 | |
| 5-1-6 | 3T5-04116-0 | * Oリング * O-Ring, | 1 | 1 | |
| 5-1-7 | 3T5-04313-0 | * アッパグロメット、FFP * Upper Grommet, FFP | 1 | 1 | |
| 5-1-8 | 3T5-04314-0 | * ロワグロメット、FFP * Lower Grommet, FFP | 1 | 1 | |
| 5-1-9 | 3T5-04236-0 | * ケーブルターミナル (+) * Cable Terminal (+) | 1 | 1 | |
| 5-1-10 | 3T5-04237-0 | * ケーブルターミナル (-) * Cable Terminal (-) | 1 | 1 | |
| 5-1-11 | 3T5-04317-0 | * グロメット、ケーブルターミナル * Grommet, Cable Terminal | 2 | 2 | |
| 5-1-12 | 3T5-04318-0 | * アッパグロメット、ケーブルターミナル * Upper Grommet, Cable Terminal | 1 | 1 | |
| 5-1-13 | 3T5-04238-0 | * コード、FFP * Cord, FFP | 1 | 1 | |
| 5-1-14 | 3T5-04239-0 | * カバー、コードFFP * Cover, Cord FFP | 1 | 1 | |
| 5-1-15 | 910103-5512 | * ボルト * Bolt | 1 | 1 | |
| 5-1-16 | 940103-0500 | * ワッシャ * Washer | 2 | 2 | |
| 5-1-17 | 3T5-04319-0 | * グロメット、パイプ * Grommet, Pipe | 1 | 1 | |
| 5-1-18 | 910103-6518 | * ボルト * Bolt | 4 | 4 | |
| 5-1-19 | 309-06972-0 | * クランプ、6.5-47.5P * Clamp, 6.5-47.5P | 1 | 1 | |
| 5-2 | 910103-6630 | * ボルト * Bolt | 2 | 2 | |
| 5-3 | 3C8-66308-0 | * ワッシャ、6-16-1.5 * Washer, 6-16-1.5 | 4 | 4 | or 3R0-66308-0 |
| 5-4 | 3F3-06920-0 | * マウントラバー、9-12-2 * Mount Rubber, 9-12-2 | 2 | 2 | |
| 5-5 | 346-67114-0 | * スパサ、6.2-9-15.7 * Spacer, 6.2-9-15.7 | 2 | 2 | |
| 5-6 | 3T5-06920-0 | * マウントラバー * Mount Rubber | 2 | 2 | |
| | | | | | |
| | | | | | |
| | | | | | |
| | | | | | |
| | | | | | |
| | | | | | |
| | | | | | |
| | | | | | |

ベーパーセパレータ & フュエルライン
 Fig. 6 VAPOR SEPARATOR & FUEL LINE

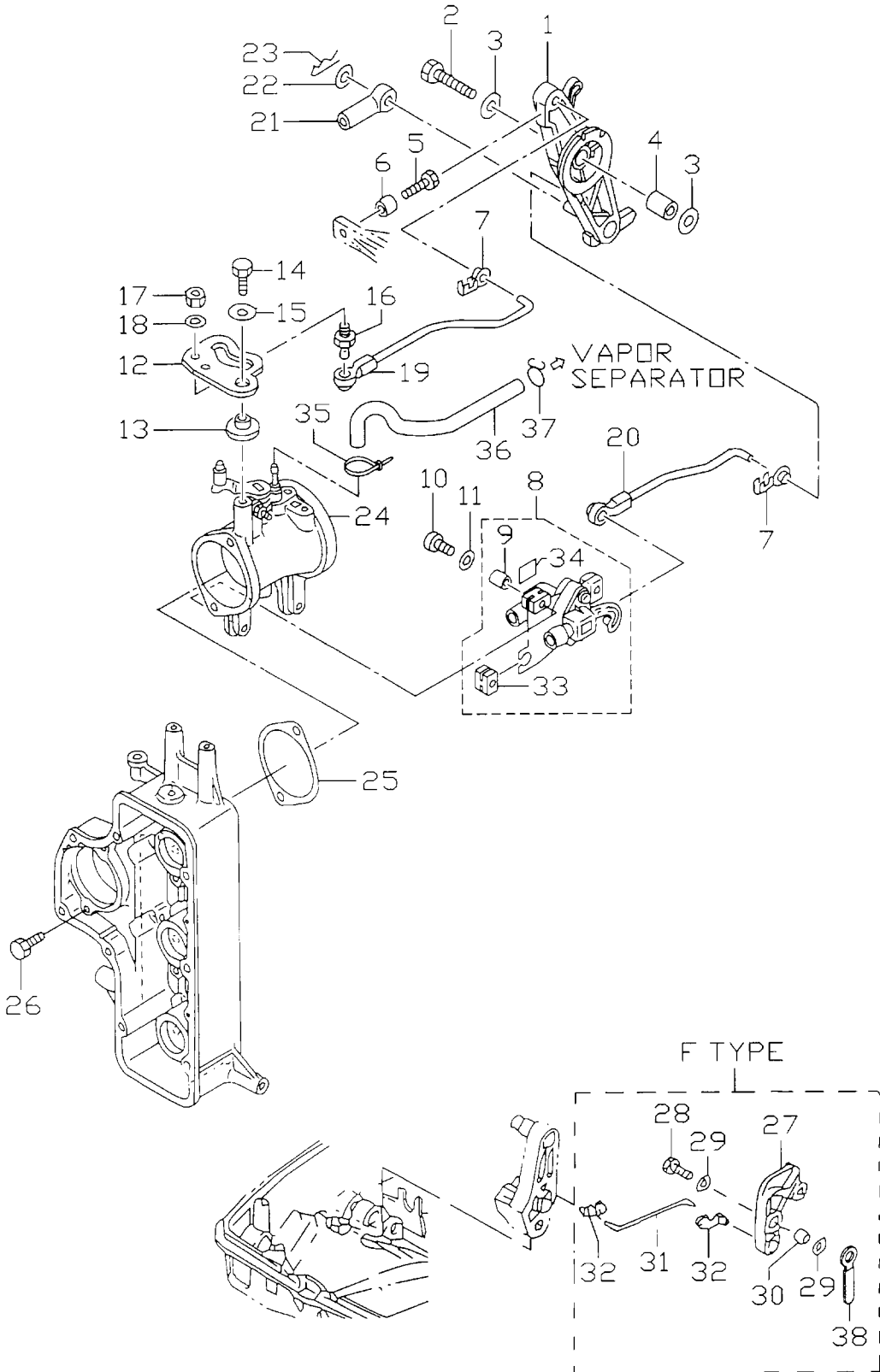


| 見出番号 Ref. No. | 部品番号 Part No. | 部 品 名 Description | 個数Q'ty | | 備 考 Remarks |
|------------------|------------------|--|--------------|--------------|----------------|
| | | | D 50 A | D 40 A | |
| 6-1 | 3T5-10150-0 | ヘーパセパレータ Vapor Separator | 1 | 1 | |
| 6-1-1 | 922531-6414 | * スクリュ Screw | 3 | 3 | |
| 6-1-2 | 3T5-03230-0 | * フロート Float | 1 | 1 | |
| 6-1-3 | 3F3-03232-0 | * フロートアームピン Float Arm Pin | 1 | 1 | |
| 6-1-4 | 921503-0408 | * スクリュ Screw | 1 | 1 | |
| 6-1-5 | 3R3-03240-0 | * フロートバルブ Float Valve | 1 | 1 | |
| 6-1-6 | 334-03242-0 | * バルブピン Valve Pin | 1 | 1 | |
| 6-1-7 | 344-03244-0 | * クリップ Clip | 1 | 1 | |
| 6-1-8 | 3T5-03235-0 | * Oリング O-Ring | 1 | 1 | |
| 6-1-9 | 921503-6430 | * スクリュ Screw | 1 | 1 | |
| 6-1-10 | 345-03292-0 | * ドレンスクリュ Drain Screw | 2 | 2 | |
| 6-1-11 | 336-03293-0 | * Oリング O-Ring | 2 | 2 | |
| 6-2 | 910103-6630 | ボルト Bolt | 2 | 2 | |
| 6-3 | 346-67115-0 | ワッシャ、6.5-21-1 Washer, 6.5-21-1 | 4 | 4 | |
| 6-4 | 346-67113-0 | マウントラバー Mount Rubber | 2 | 2 | |
| 6-5 | 3B7-06920-0 | マウントラバー、8.5-14-2.5 Mount Rubber, 8.5-14-2.5 | 2 | 2 | |
| 6-6 | 346-67114-0 | スペーサ、6.2-9-15.7 Spacer, 6.2-9-15.7 | 2 | 2 | |
| 6-7 | 356-04000-1 | フュエルポンプ Fuel Pump | 1 | 1 | |
| 6-7-1 | 334-04004-0 | * ポンプカバー Pump Cover | 1 | 1 | |
| 6-7-2 | 922512-6528 | * スクリュ Screw | 3 | 3 | |
| 6-7-3 | 334-04005-0 | * ダイアフラム Diaphragm | 1 | 1 | |
| 6-7-4 | 334-04007-0 | * ガasket B、ダイアフラム Gasket B, Diaphragm | 1 | 1 | |
| 6-7-5 | 356-04044-0 | * チェックバルブ Check Valve | 2 | 2 | |
| 6-7-6 | 921722-0306 | * スクリュ Screw | 2 | 2 | |
| 6-7-7 | 930222-0300 | * ナット Nut | 2 | 2 | |
| 6-7-8 | 356-04030-0 | * ダイアフラムセット Diaphragm Set | 1 | 1 | |
| 6-8 | 910103-6640 | ボルト Bolt | 2 | 2 | |
| 6-9 | 346-04901-0 | ガasket、フュエルポンプ Gasket, Fuel Pump | 1 | 1 | |
| 6-10 | 98AB-5-0260 | フュエルパイプ E Fuel Pipe E | 1 | 1 | |
| 6-11 | 332-70261-0 | ナット、10-P1.25 Nut, 10-P1.25 | 1 | 1 | |

ベーパーセパレーター & フュエルライン
 Fig. 6 VAPOR SEPARATOR & FUEL LINE

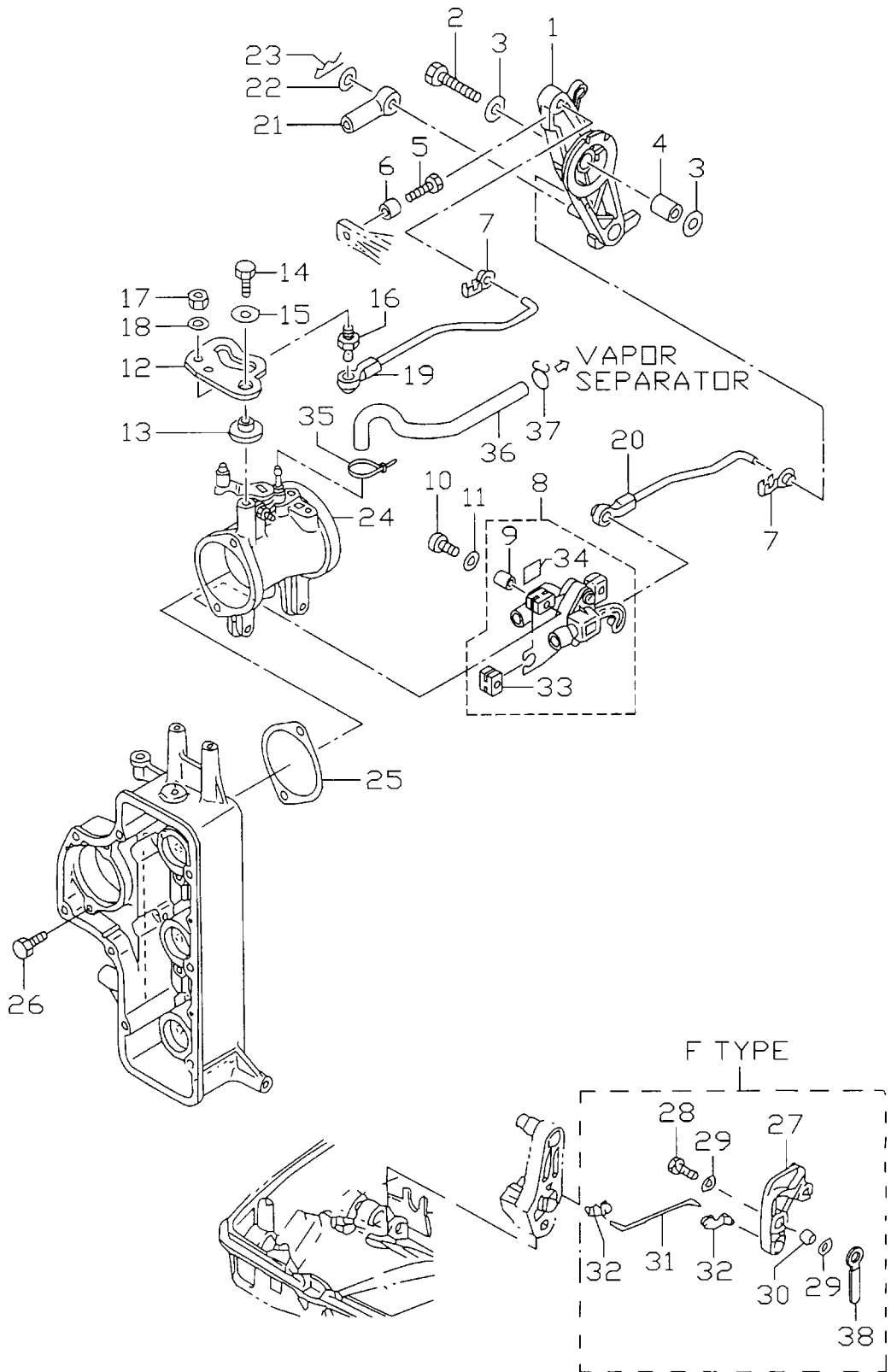


スロットル
Fig. 7 THROTTLE

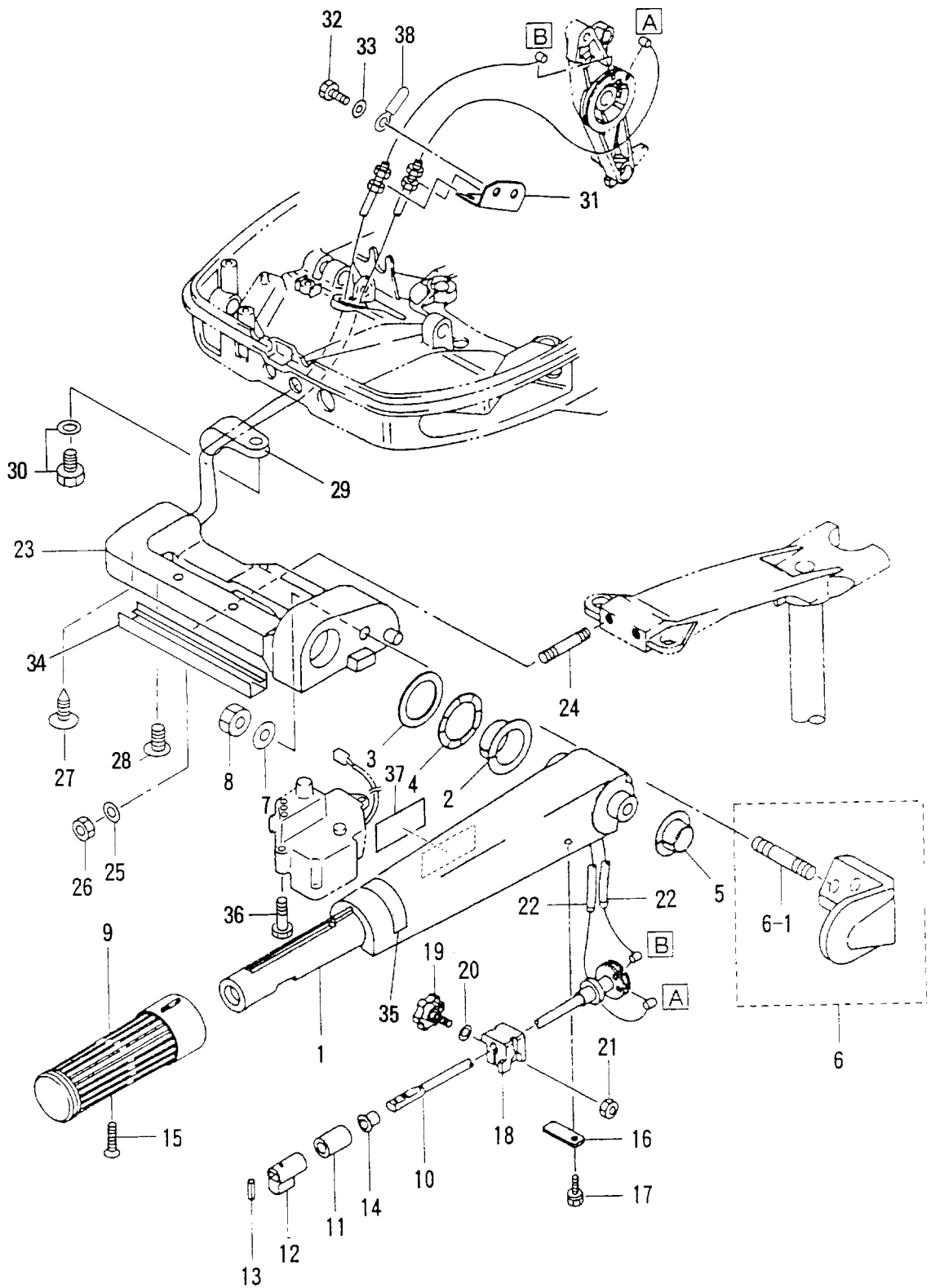


| 見出番号 Ref. No. | 部品番号 Part No. | 部 品 名 Description | 個数Q'ty | | 備 考 Remarks |
|------------------|------------------|---|--------------|--------------|---------------------|
| | | | D 50 A | D 40 A | |
| 7-1 | 3C8-63711-1 | アドバンサアーム Advancer Arm | 1 | 1 | |
| 7-2 | 910103-0635 | ボルト Bolt | 1 | 1 | |
| 7-3 | 346-67115-0 | ワッシャ、6.5-21-1 Washer, 6.5-21-1 | 2 | 2 | |
| 7-4 | 3C8-63732-0 | カラー、6.2-12-17 Collar, 6.2-12-17 | 1 | 1 | |
| 7-5 | 910103-0618 | ボルト Bolt | 1 | 1 | |
| 7-6 | 353-76079-0 | カラー、6.2-9-9.3 Collar, 6.2-9-9.3 | 1 | 1 | |
| 7-7 | 3C8-63733-0 | ロッドスナップ、5-3 Rod Snap, 5-3 | 3 | 3 | |
| 7-8 | 3T5-10110-0 | TPS TPS | 1 | 1 | |
| 7-9 | 3T5-10128-0 | カラー、4.2-6-10.5 Collar, 4.2-6-10.5 | 3 | 3 | |
| 7-10 | 921503-6420 | スクリュー Screw | 3 | 3 | |
| 7-11 | 3T5-10129-0 | ワッシャ、4.2-12.5-0.8 Washer, 4.2-12.5-0.8 | 3 | 3 | |
| 7-12 | 3T5-63718-0 | スロットルカム Throttle Cam | 1 | 1 | |
| 7-13 | 3T5-63721-0 | ブッシング、6-24-7 Bushing, 6-24-7 | 1 | 1 | |
| 7-14 | 910103-6618 | ボルト Bolt | 1 | 1 | |
| 7-15 | 346-67115-0 | ワッシャ、6.5-21-1 Washer, 6.5-21-1 | 1 | 1 | |
| 7-16 | 346-05228-0 | ボールジョイント B Ball Joint B | 1 | 1 | |
| 7-17 | 930203-0600 | ナット Nut | 1 | 1 | |
| 7-18 | 940103-0600 | ワッシャ Washer | 1 | 1 | |
| 7-19 | 3T5-63716-0 | スロットルリンク Throttle Link | 1 | 1 | |
| 7-20 | 3T5-10109-0 | TPS リンク TPS Link | 1 | 1 | |
| 7-21 | 3B7-83715-0 | ケーブルジョイント Cable Joint | 1 | 1 | |
| 7-22 | 353-83719-0 | ワッシャ、8.5-18-1.6 Washer, 8.5-18-1.6 | 1 | 1 | P タイプ for P Type |
| 7-23 | 951603-0800 | R ピン、d=8 R-Pin, d=8 | 1 | 1 | |
| 7-24 | 3T5-10100-0 | スロットルボディ Throttle Body | 1 | — | マーク 3T4 mark 3T4 |
| | 3T4-10100-0 | スロットルボディ Throttle Body | — | 1 | |
| 7-25 | 3T5-10104-0 | ガスケット、スロットルボディ Gasket, Throttle Body | 1 | 1 | |
| 7-26 | 3T5-02241-0 | ボルト、6-25 プレコート Bolt, 6-25 Pre-coated | 2 | 2 | |
| 7-27 | 3C8-05213-0 | アーム、スロットルストップ Arm, Throttle Stop | 1 | 1 | |
| 7-28 | 910114-0625 | ボルト Bolt | 1 | 1 | F タイプ for F Type |
| 7-29 | 940103-0600 | ワッシャ Washer | 2 | 2 | |

スロットル
Fig. 7 THROTTLE

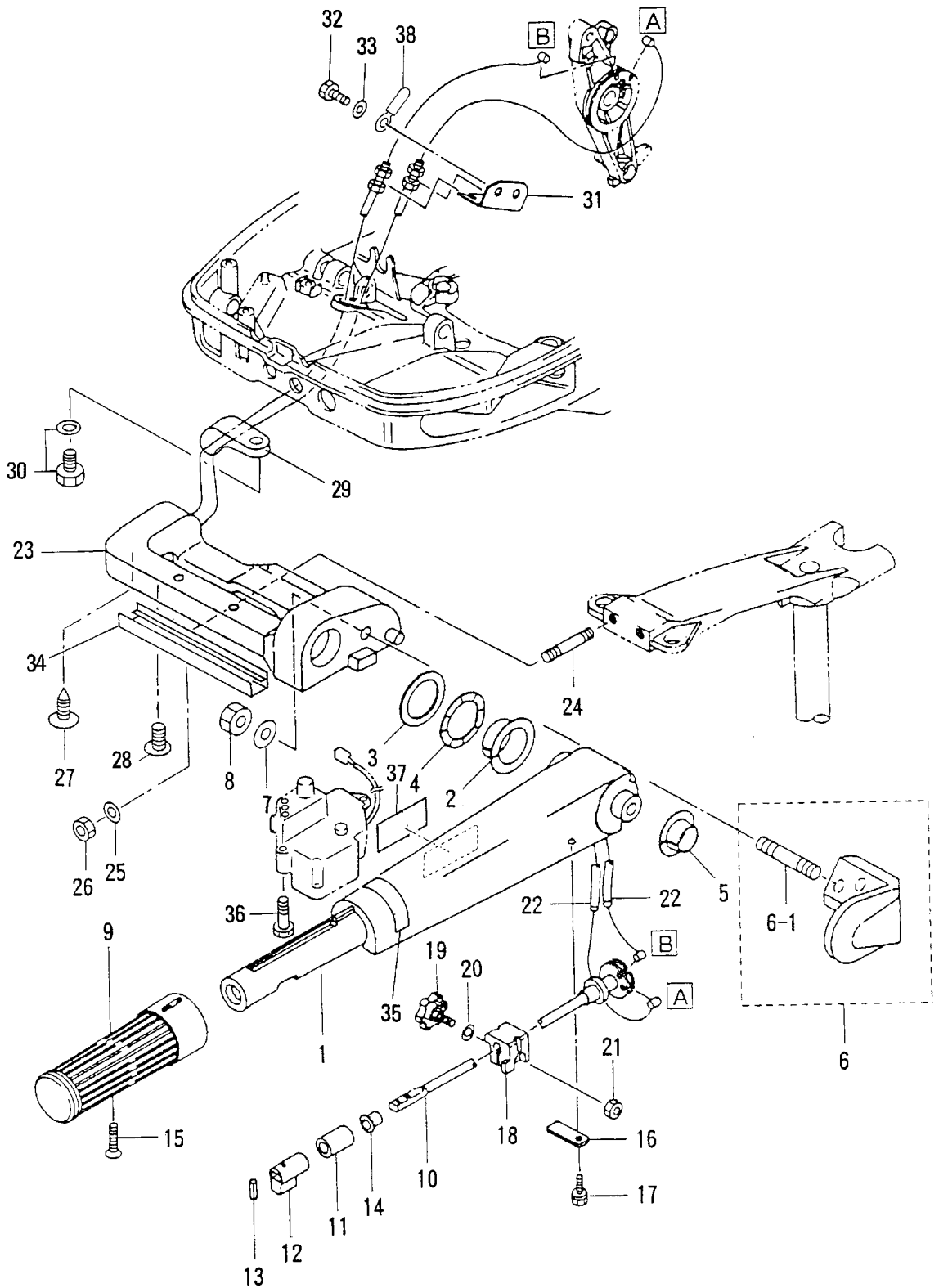


ステアリングハンドル (Fタイプ)
 Fig. 8 STEERING HANDLE (F Type)



| 見出番号 Ref. No. | 部品番号 Part No. | 部 品 名 Description | 個数Q'ty | | 備 考 Remarks |
|------------------|------------------|--|--------------|--------------|----------------|
| | | | D 50 A | D 40 A | |
| 8-1 | 3C8S63011-1 | ステアリングハンドル Steering Handle | 1 | 1 | |
| 8-2 | 3C8-63101-0 | ブッシング A、ステアリングハンドル Bushing A. Steering Handle | 1 | 1 | |
| 8-3 | 3B2-63108-0 | ワッシャ、30-45-1 Washer, 30-45-1 | 1 | 1 | |
| 8-4 | 3B2-63109-0 | ウェーブワッシャ、30-45-1.2 Wave Washer, 30-45-1.2 | 1 | 1 | |
| 8-5 | 3C8-63102-1 | ブッシング B、ステアリングハンドル Bushing B. Steering Handle | 1 | 1 | |
| 8-6 | 3C8S63027-0 | ホルダアッシ、ステアリングハンドル Holder Ass'y, Steering Handle | 1 | 1 | |
| 8-6-1 | 915313-1022 | * スタットボルト Stud Bolt | 1 | 1 | |
| 8-7 | 940113-1000 | ワッシャ Washer | 1 | 1 | |
| 8-8 | 930103-1000 | ナット Nut | 1 | 1 | |
| 8-9 | 398-63012-0 | グリップ Grip | 1 | 1 | |
| 8-10 | 3C8-63041-1 | スロットルシャフト Throttle Shaft | 1 | 1 | |
| 8-11 | 345-63048-0 | ラバー、スロットルシャフト A Rubber, Throttle Shaft A | 1 | 1 | |
| 8-12 | 398-63053-0 | スペーサ、スロットルシャフト Spacer, Throttle Shaft | 1 | 1 | |
| 8-13 | 951403-0310 | スプリングピン、3-10 Spring Pin, 3-10 | 1 | 1 | |
| 8-14 | 350-63046-0 | ブッシング、8.4-10-11 Bushing, 8.4-10-11 | 1 | 1 | |
| 8-15 | 921803-0525 | スクリュー Screw | 1 | 1 | |
| 8-16 | 3C8-63063-0 | サポーター、スロットルシャフト Supporter, Throttle Shaft | 1 | 1 | |
| 8-17 | 910113-5612 | ボルト Bolt | 1 | 1 | |
| 8-18 | 3B2-63035-1 | フリクションピース、グリップ Friction Piece, Grip | 1 | 1 | |
| 8-19 | 3B2-63034-0 | アジャストスクリュー Adjust Screw | 1 | 1 | |
| 8-20 | 940103-0600 | ワッシャ Washer | 1 | 1 | or 940113-0600 |
| 8-21 | 930103-0600 | ナット Nut | 1 | 1 | or 930113-0600 |
| 8-22 | 3C8-63600-0 | スロットルワイヤ Throttle Cable | 2 | 2 | |
| 8-23 | 3C8S62001-2 | ステアリングブラケット Steering Bracket | 1 | 1 | |
| 8-24 | 915213-0845 | スタットボルト Stud Bolt | 2 | 2 | |
| 8-25 | 940103-0800 | ワッシャ Washer | 2 | 2 | or 940113-0800 |
| 8-26 | 930403-0800 | ナイロンナット、8-P1.25 Nylon Nut, 8-P1.25 | 2 | 2 | |
| 8-27 | 3C8-63607-0 | クリップ、スロットルワイヤ Clip, Throttle Cable | 1 | 1 | |
| 8-28 | 921903-0625 | スクリュー Screw | 2 | 2 | |
| 8-29 | 345-06915-0 | クランプ、6.5-14L Clamp, 6.5-14L | 1 | 1 | |

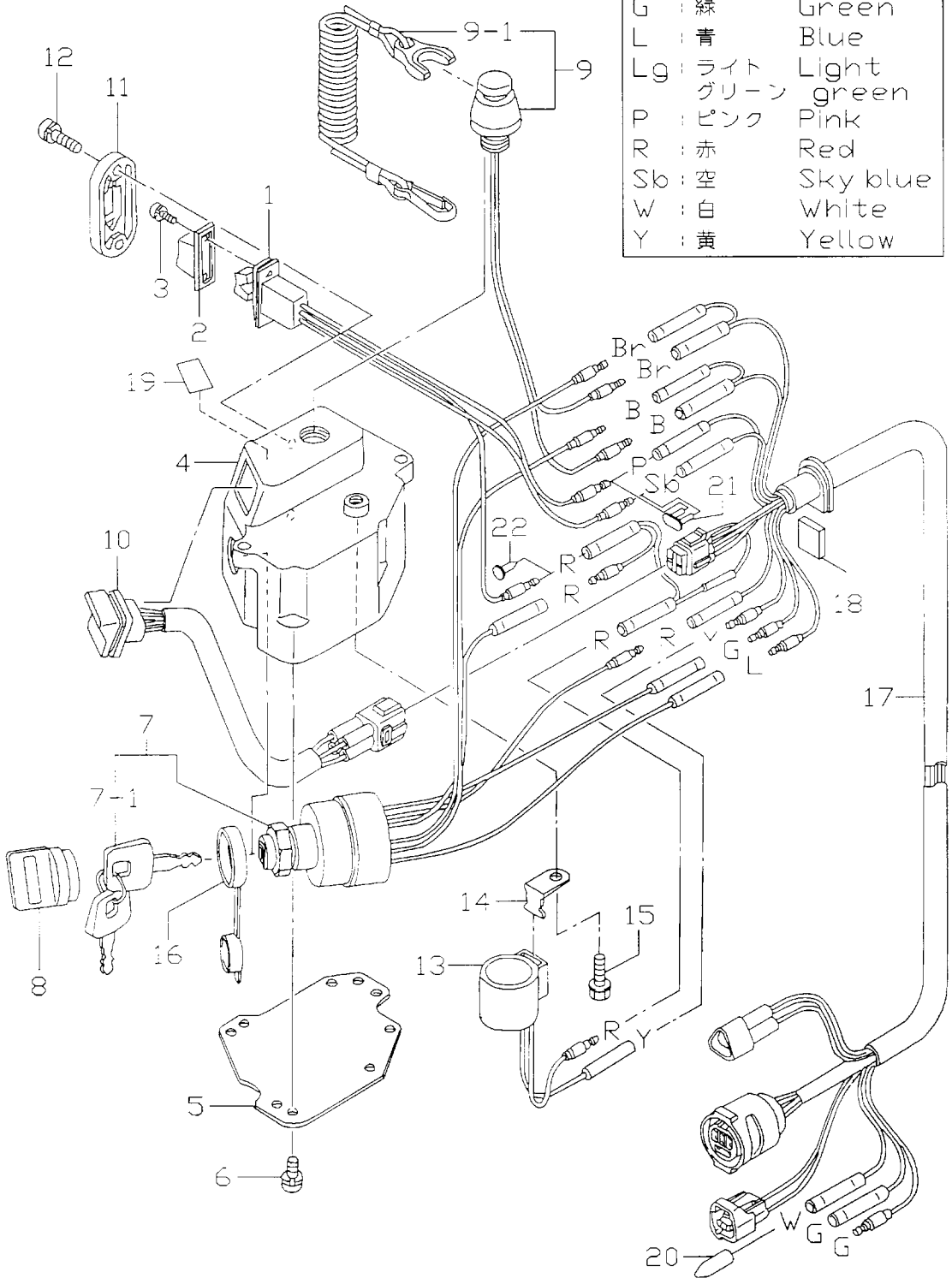
ステアリングハンドル (Fタイプ)
 Fig. 8 STEERING HANDLE (F Type)



スイッチボックス (Fタイプ)
Fig. 9 SWITCH BOX (F Type)

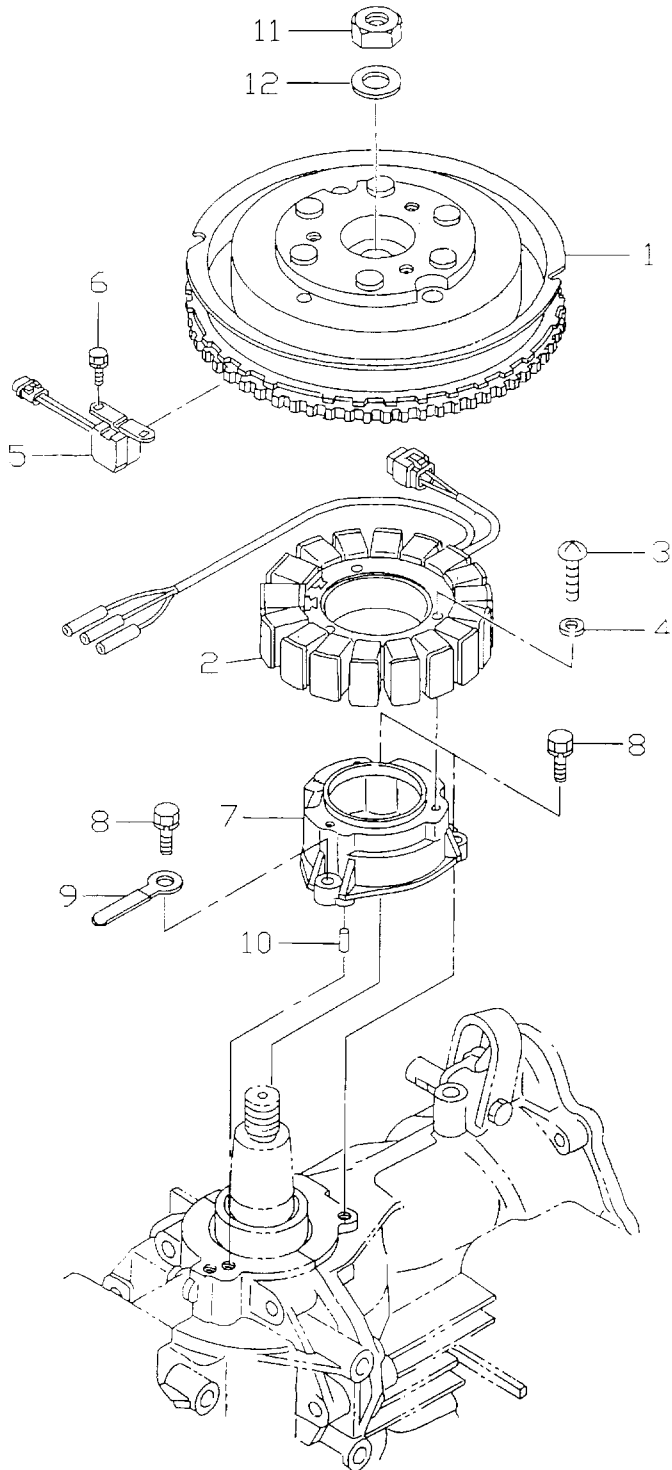
コード色 : Cord Colors

| | | |
|----|-------------|----------------|
| B | 黒 | Black |
| Br | 茶 | Brown |
| G | 緑 | Green |
| L | 青 | Blue |
| Lg | ライト グリーン | Light green |
| P | ピンク | Pink |
| R | 赤 | Red |
| Sb | 空 | Sky blue |
| W | 白 | White |
| Y | 黄 | Yellow |

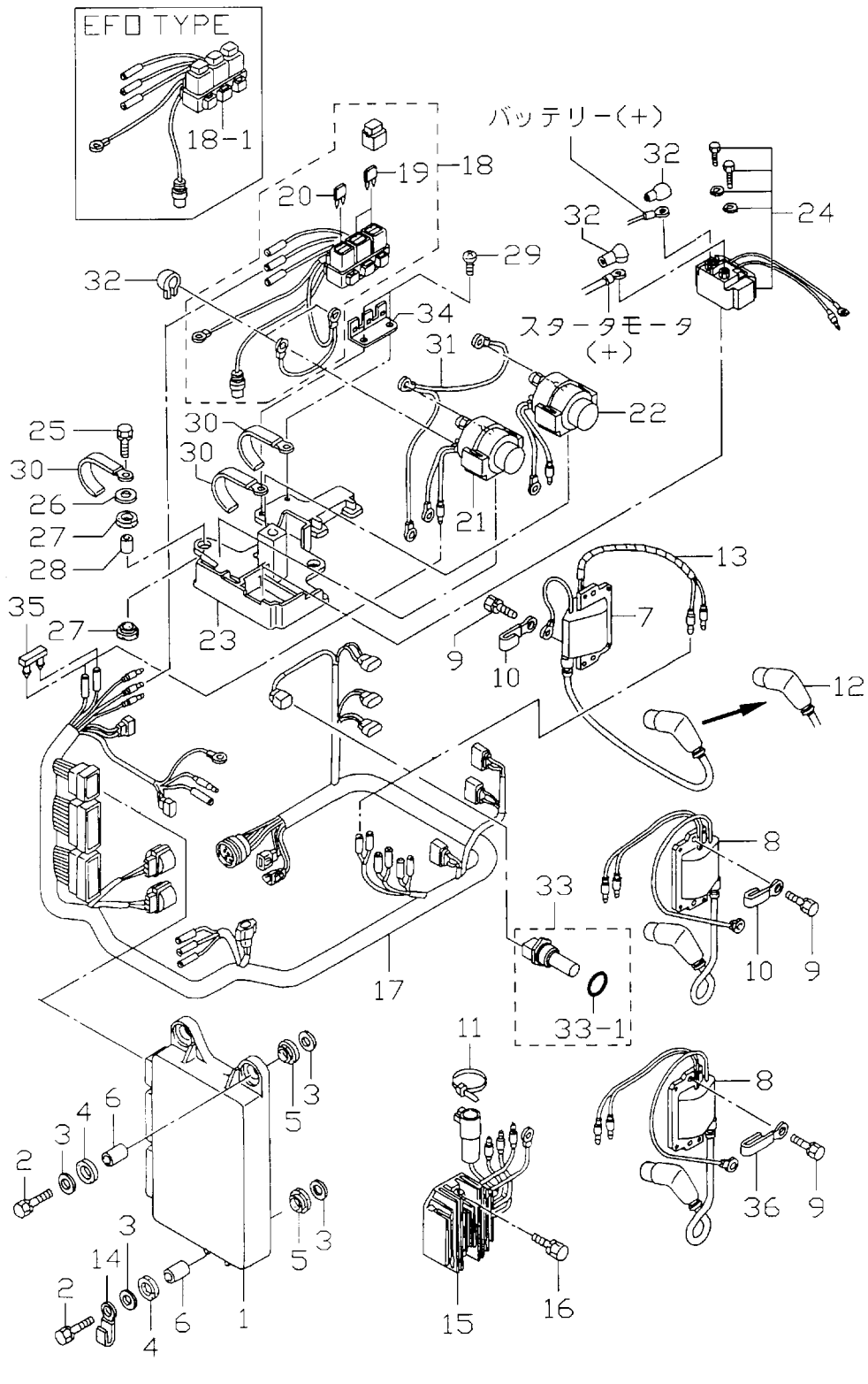


| 見出番号 Ref. No. | 部品番号 Part No. | 部 品 名 Description | 個数Q'ty | | 備 考 Remarks |
|------------------|------------------|--|--------------|--------------|-------------------------|
| | | | D 50 A | D 40 A | |
| 9-1 | 3T5-72570-0 | スイッチ、PTT Switch, PTT | 1 | 1 | PTT タイプ for PTT Type |
| 9-2 | 353-72591-0 | スイッチカバー、PTT Switch Cover, PTT | 1 | 1 | PTT タイプ for PTT Type |
| 9-3 | 921503-5206 | スクリュー Screw | 2 | 2 | PTT タイプ for PTT Type |
| 9-4 | 3T5S76032-0 | スイッチボックス Switch Box | 1 | 1 | |
| 9-5 | 3T5-76230-0 | プレート、スイッチボックス Plate, Switch Box | 1 | 1 | |
| 9-6 | 921503-5510 | スクリュー Screw | 4 | 4 | |
| 9-7 | 385-76020-1 | メインスイッチ Main Switch | 1 | 1 | |
| 9-7-1 | 353-76203-1 | * キー、メインスイッチ、(No. 301) * Key, Main Switch (No. 301) | 1set | 1set | |
| | 353-76203-2 | * キー、メインスイッチ、(No. 302) * Key, Main Switch (No. 302) | 1set | 1set | |
| | 353-76203-3 | * キー、メインスイッチ、(No. 303) * Key, Main Switch (No. 303) | 1set | 1set | |
| 9-8 | 353-76205-1 | カバー、メインスイッチキー Cover, Main Switch Key | 2 | 2 | UNIQUE |
| 9-9 | 3T5-06830-0 | ストップスイッチ (ロープ付) Lanyard Stop Switch | 1 | 1 | |
| 9-9-1 | 353-06821-0 | * ロック、ストップスイッチ * Lock, Stop Switch | 1 | 1 | |
| 9-10 | 3T5-71040-0 | ランプ Lamp | 1 | 1 | |
| 9-11 | 3T5-72618-0 | カバー、PTT スイッチ Cover, PTT Switch | 1 | 1 | PTT タイプ for PTT Type |
| | 3T5-72611-0 | カバー B、PTT スイッチ Cover B, PTT Switch | 1 | 1 | EFO タイプ for EFO Type |
| 9-12 | 921503-5512 | スクリュー Screw | 2 | 2 | |
| 9-13 | 3C8-76171-0 | オーバーヒートブザー Over-Heat Buzzer | 1 | 1 | |
| 9-14 | 3T5-76174-0 | ステー、オーバーヒートブザー Stay, Over-Heat Buzzer | 1 | 1 | |
| 9-15 | 910103-6612 | ボルト Bolt | 1 | 1 | |
| 9-16 | 3T5-76022-0 | キャップ、メインスイッチ Cap, Main Switch | 1 | 1 | |
| 9-17 | 3T5-76119-0 | コードアッシ C Cord Ass'y C | 1 | 1 | L=1000 |
| 9-18 | 3B7-76035-0 | グロメット、スイッチボックス Grommet, Switch Box | 1 | 1 | |
| 9-19 | 3T5-72198-0 | ラベル、ワーニング Label, Warning | 1 | 1 | |
| 9-20 | 3T5-76037-0 | プラグ、ケーブルターミナル Plug, Cable Terminal | 1 | 1 | |
| 9-21 | 353-76037-0 | プラグ、ケーブルターミナル Plug, Cable Terminal | 1 | 1 | EFO タイプ for EFO Type |
| 9-22 | 3A3-76037-0 | プラグ B、ケーブルターミナル Plug B, Cable Terminal | 1 | 1 | EFO タイプ for EFO Type |
| | | | | | |
| | | | | | |
| | | | | | |

マグネト
Fig. 10 MAGNETO

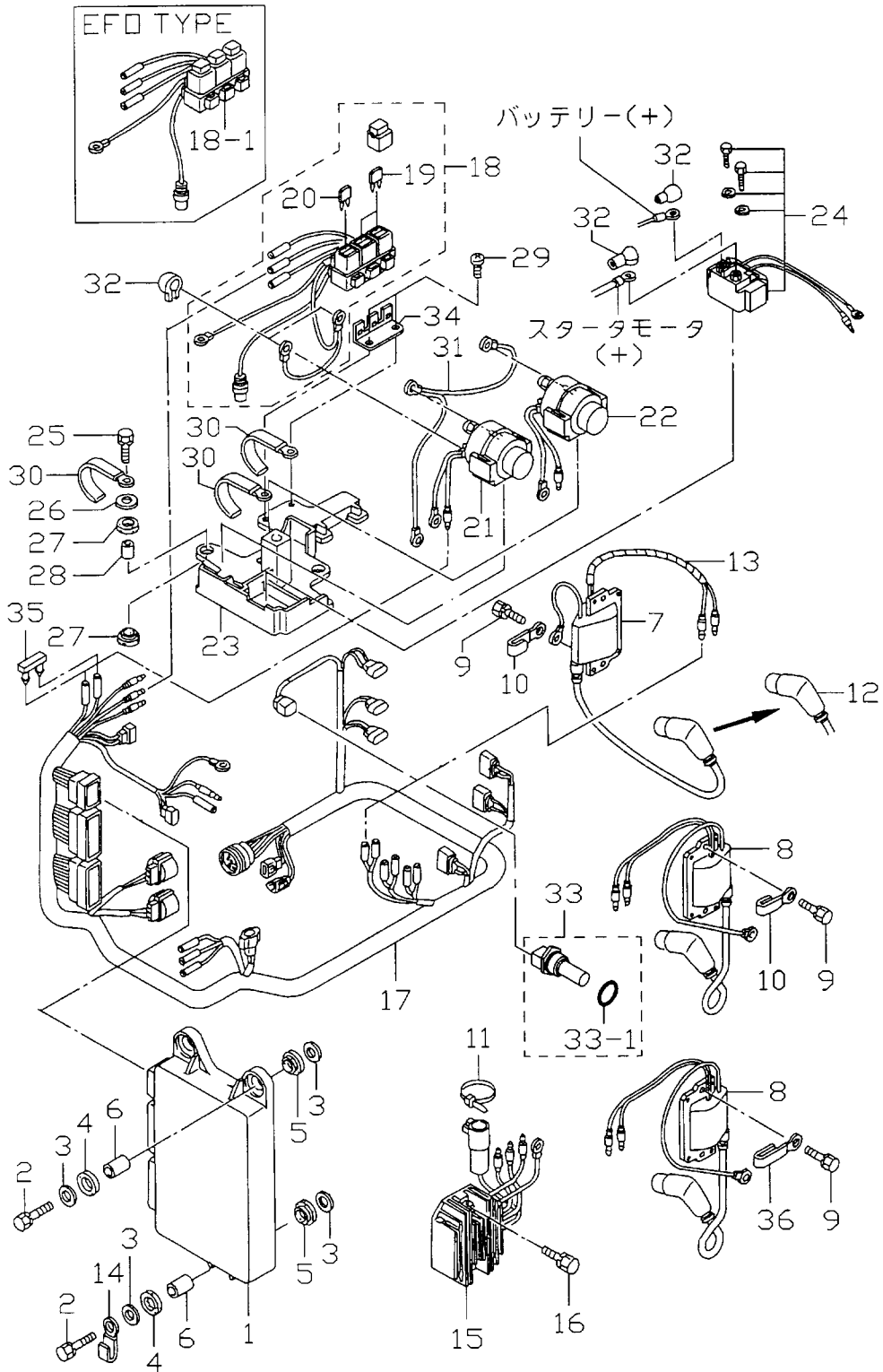


エレクトリックパーツ (ECU & ダイアグラム)
 Fig. 11 ELECTRIC PARTS (ECU & DIAGRAM)

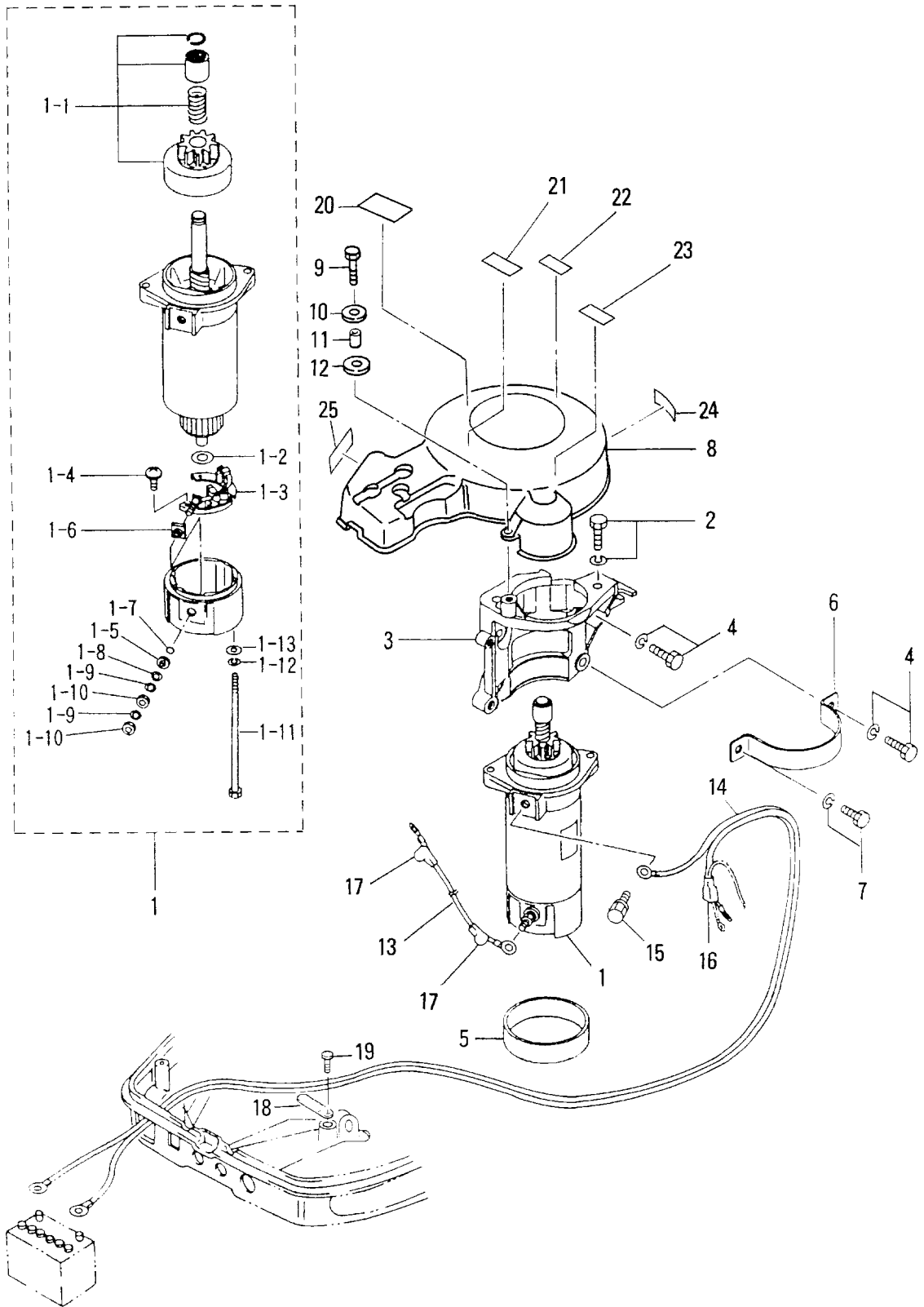


| 見出番号 Ref. No. | 部品番号 Part No. | 部 品 名 Description | 個数Q'ty | | 備 考 Remarks |
|------------------|------------------|--|--------------|--------------|--|
| | | | D 50 A | D 40 A | |
| 11-1 | 3T5-06401-1 | ECU 50 | 1 | — | |
| | 3T4-06401-0 | ECU 40 | — | 1 | Label 3T402AA |
| 11-2 | 910103-6630 | ボルト Bolt | 3 | 3 | |
| 11-3 | 346-67115-0 | ワッシャ、6.5-21-1 Washer, 6.5-21-1 | 6 | 6 | |
| 11-4 | 346-67113-0 | マウントラバー Mount Rubber | 3 | 3 | |
| 11-5 | 3B7-06920-0 | マウントラバー、8.5-14-2.5 Mount Rubber, 8.5-14-2.5 | 3 | 3 | |
| 11-6 | 3T5-67114-0 | スペーサ、6.2-9-16.6 Spacer, 6.2-9-16.6 | 3 | 3 | |
| 11-7 | 3T5-06171-1 | イグニッションコイル、# 1 Ignition Coil, # 1 | 1 | 1 | |
| 11-8 | 3T5-06173-1 | イグニッションコイル、# 2 & # 3 Ignition Coil, # 2 & # 3 | 2 | 2 | |
| 11-9 | 910103-6625 | ボルト Bolt | 6 | 6 | |
| 11-10 | 309-06972-0 | クランプ、6.5-47.5P Clamp, 6.5-47.5P | 2 | 2 | |
| 11-11 | 3T5-84398-0 | バンドリードワイヤ、104 Band, Lead Wire 104 | 1 | 1 | |
| 11-12 | 3T5-06921-0 | * プラグキャップ、レジスタンス Plug Cap, Resistance | 3 | 3 | |
| 11-13 | 3B7-63608-0 | スパイラルチューブ Spiral Tube | 1 | 1 | |
| 11-14 | 309-06972-0 | クランプ、6.5-47.5P Clamp, 6.5-47.5P | 1 | 1 | |
| 11-15 | 3T5-76060-0 | レクチファイヤ Rectifier | 1 | 1 | |
| 11-16 | 910103-5620 | ボルト Bolt | 2 | 2 | or 910113-5620 |
| 11-17 | 3T5-76110-0 | コードアッシ A Cord Ass'y A | 1 | 1 | |
| 11-18 | 3T9-76062-0 | ヒューズホルダ Fuse Holder | 1 | 1 | PTT タイプ ヒューズ入り for PTT Type In Fuse |
| 11-18-1 | 3T5-76066-0 | ヒューズホルダ B Fuse Holder B | 1 | 1 | EFO タイプ ヒューズ入り for EFO Type In Fuse |
| 11-19 | 3T5-76246-0 | ヒューズ、15A Fuse, 15A | 2 | 2 | |
| 11-20 | 3T5-76249-0 | ヒューズ、30A Fuse, 30A | 1 | 1 | |
| 11-21 | 3C8-72580-0 | ソレノイドスイッチ A、PTT Solenoid Switch A, PTT | 1 | 1 | PTT タイプ UP, for PTT Type |
| 11-22 | 3C8-72581-0 | ソレノイドスイッチ B、PTT Solenoid Switch B, PTT | 1 | 1 | PTT タイプ DN, for PTT Type |
| 11-23 | 3T5-72585-0 | ブラケット、ソレノイドスイッチ Bracket, Solenoid Switch | 1 | 1 | |
| 11-24 | 3H8-76040-0 | スタータソレノイド Starter Solenoid | 1 | 1 | |
| 11-25 | 910103-6625 | ボルト Bolt | 3 | 3 | |
| 11-26 | 3C8-66308-0 | ワッシャ、6-16-1.5 Washer, 6-16-1.5 | 1 | 1 | or 3R0-66308-0 |
| 11-27 | 3F3-06920-0 | マウントラバー、9-12-2 Mount Rubber, 9-12-2 | 6 | 6 | |
| 11-28 | 3T5-76079-0 | スペーサ、6.2-9-10.7 Spacer, 6.2-9-10.7 | 3 | 3 | |

エレクトリックパーツ (ECU & ダイアグラム)
 Fig. 11 ELECTRIC PARTS (ECU & DIAGRAM)

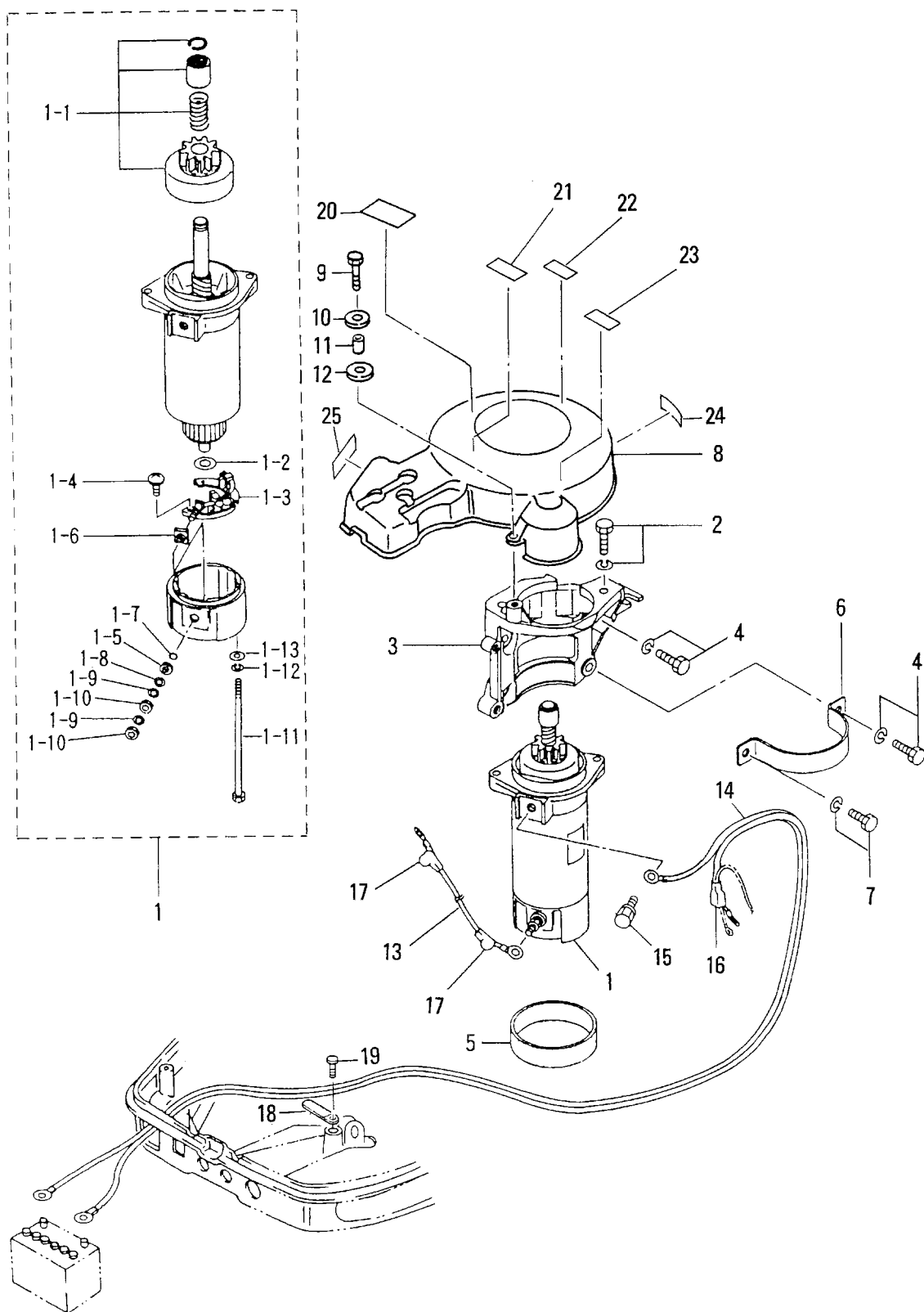


エレクトリックパーツ (スタータモータ)
 Fig. 12 ELECTRIC PARTS (STARTER MOTOR)

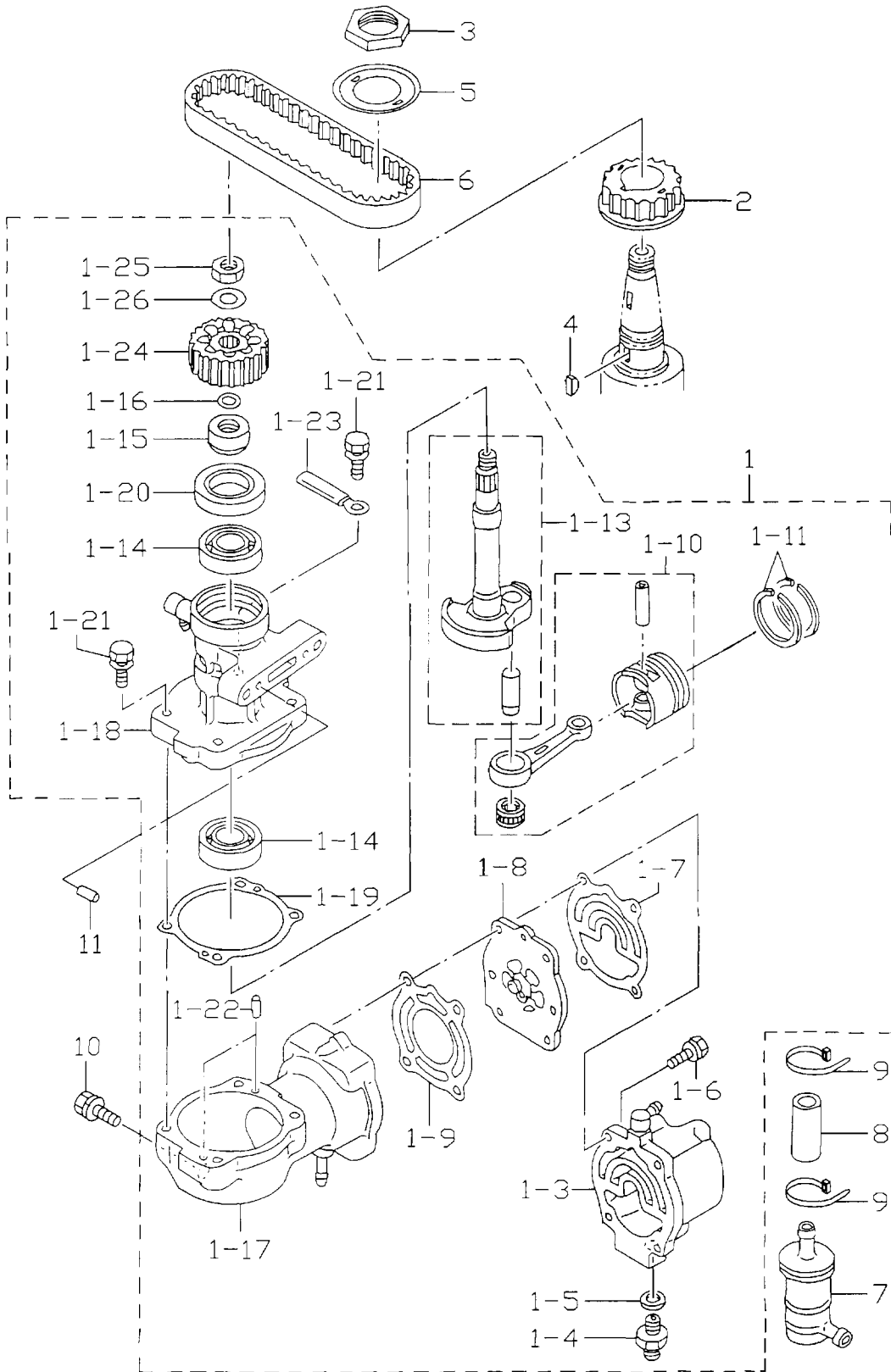


| 見出番号 Ref. No. | 部品番号 Part No. | 部 品 名 Description | 個数Qty | | 備 考 Remarks |
|------------------|------------------|--|--------------|--------------|----------------|
| | | | D 50 A | D 40 A | |
| 12-1 | 3C8-76010-1 | スタータモータ Starter Motor | 1 | 1 | |
| 12-1-1 | 3C8-76015-0 | * ピニオン Pinion | 1 | 1 | |
| 12-1-2 | 3C8-75015-0 | * ワッシャ Washer | 1 | 1 | |
| 12-1-3 | 3C8-75014-0 | * ブラシホルダ Brush Holder | 1 | 1 | |
| 12-1-4 | 921521-6408 | * スクリュ Screw | 2 | 2 | |
| 12-1-5 | 3C8-75016-0 | * ブッシング 1 Bushing 1 | 1 | 1 | |
| 12-1-6 | 3C8-75017-0 | * ブッシング 2 Bushing 2 | 1 | 1 | |
| 12-1-7 | 3C8-75018-0 | * Oリング O-Ring | 1 | 1 | |
| 12-1-8 | 940103-0600 | * ワッシャ Washer | 1 | 1 | |
| 12-1-9 | 941303-0600 | * スプリングワッシャ Spring Washer | 2 | 2 | |
| 12-1-10 | 930203-0600 | * ナット Nut | 2 | 2 | |
| 12-1-11 | 3C8-75019-0 | * ボルト Bolt | 2 | 2 | |
| 12-1-12 | 941321-0500 | * スプリングワッシャ Spring Washer | 2 | 2 | |
| 12-1-13 | 940221-0500 | * ワッシャ Washer | 2 | 2 | |
| 12-2 | 910103-6825 | ボルト Bolt | 2 | 2 | |
| 12-3 | 3T5B05101-0 | ブラケット、スタータモータ Bracket, Starter Motor | 1 | 1 | |
| 12-4 | 910103-6825 | ボルト Bolt | 4 | 4 | |
| 12-5 | 3C8-76007-0 | ラバー、スタータモータ Rubber, Starter Motor | 1 | 1 | |
| 12-6 | 3C8-76009-0 | バンド、スタータモータ Band, Starter Motor | 1 | 1 | |
| 12-7 | 910103-6820 | ボルト Bolt | 1 | 1 | |
| 12-8 | 3T5-06301-0 | カバー、リングギヤ Cover, Ring Gear | 1 | 1 | |
| 12-9 | 910103-0625 | ボルト Bolt | 3 | 3 | or 910113-0625 |
| 12-10 | 3C8-66308-0 | ワッシャ、6-16-1.5 Washer, 6-16-1.5 | 3 | 3 | or 3R0-66308-0 |
| 12-11 | 353-76079-0 | カラー、6.2-9-9.3 Collar, 6.2-9-9.3 | 3 | 3 | |
| 12-12 | 3B7-06305-0 | マウントラバー、9-16-4.3 Mount Rubber, 9-16-4.3 | 3 | 3 | |
| 12-13 | 3R3-76141-0 | スタータコード Starter Cord | 1 | 1 | L=270 |
| 12-14 | 3B7-76120-0 | バッテリーコード Battery Cord | 1 | 1 | L=3000 |
| 12-15 | 910103-6612 | ボルト Bolt | 1 | 1 | |
| 12-16 | 3B7-76145-0 | キャップ、コード Cap, Cord | 1 | 1 | |
| 12-17 | 3A3-76145-0 | キャップ、コード Cap, Cord | 2 | 2 | |

エレクトリックパーツ (スタータモータ)
 Fig. 12 ELECTRIC PARTS (STARTER MOTOR)

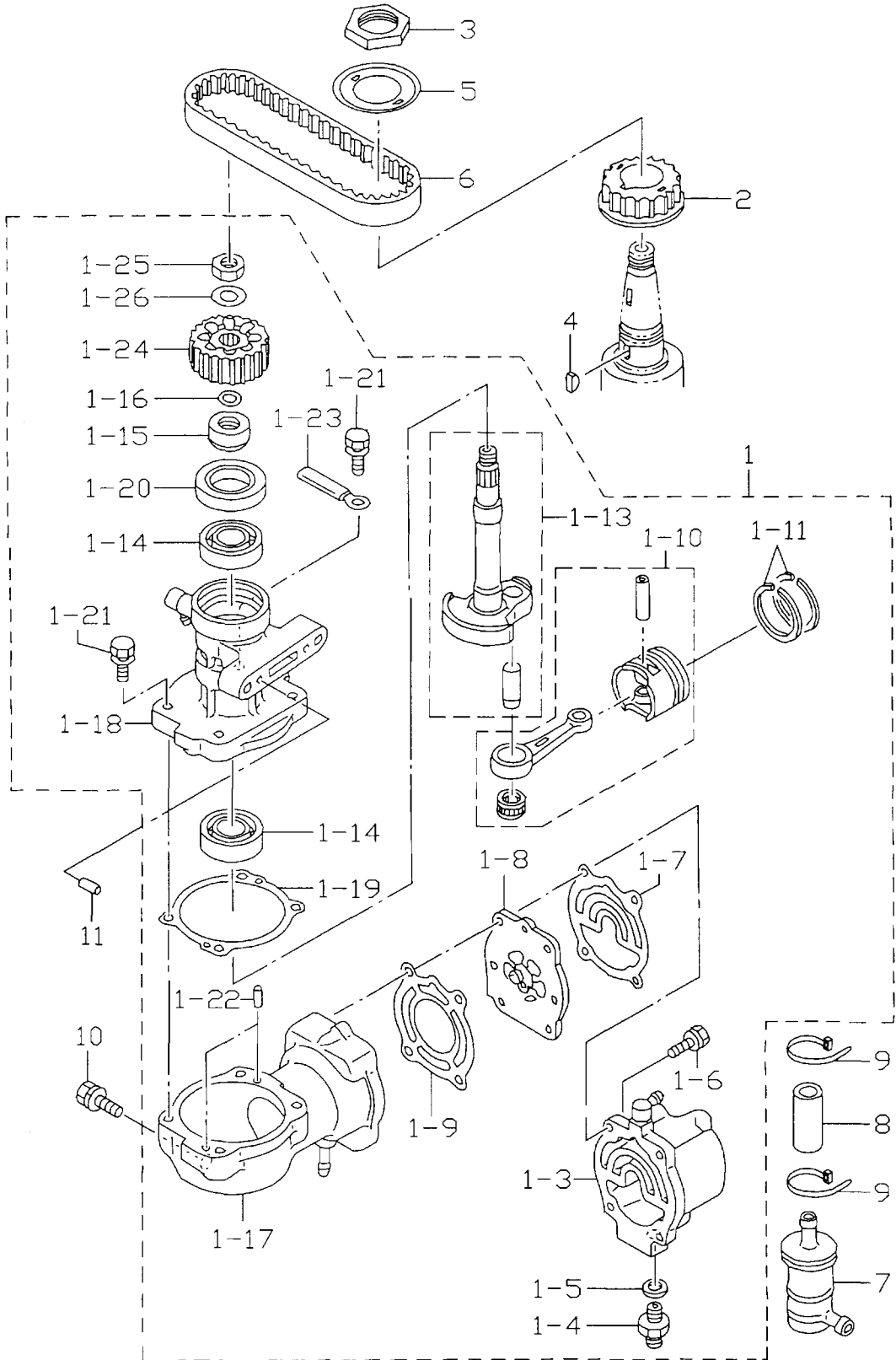


エアコンプレッサ
 Fig. 13 AIR COMPRESSOR

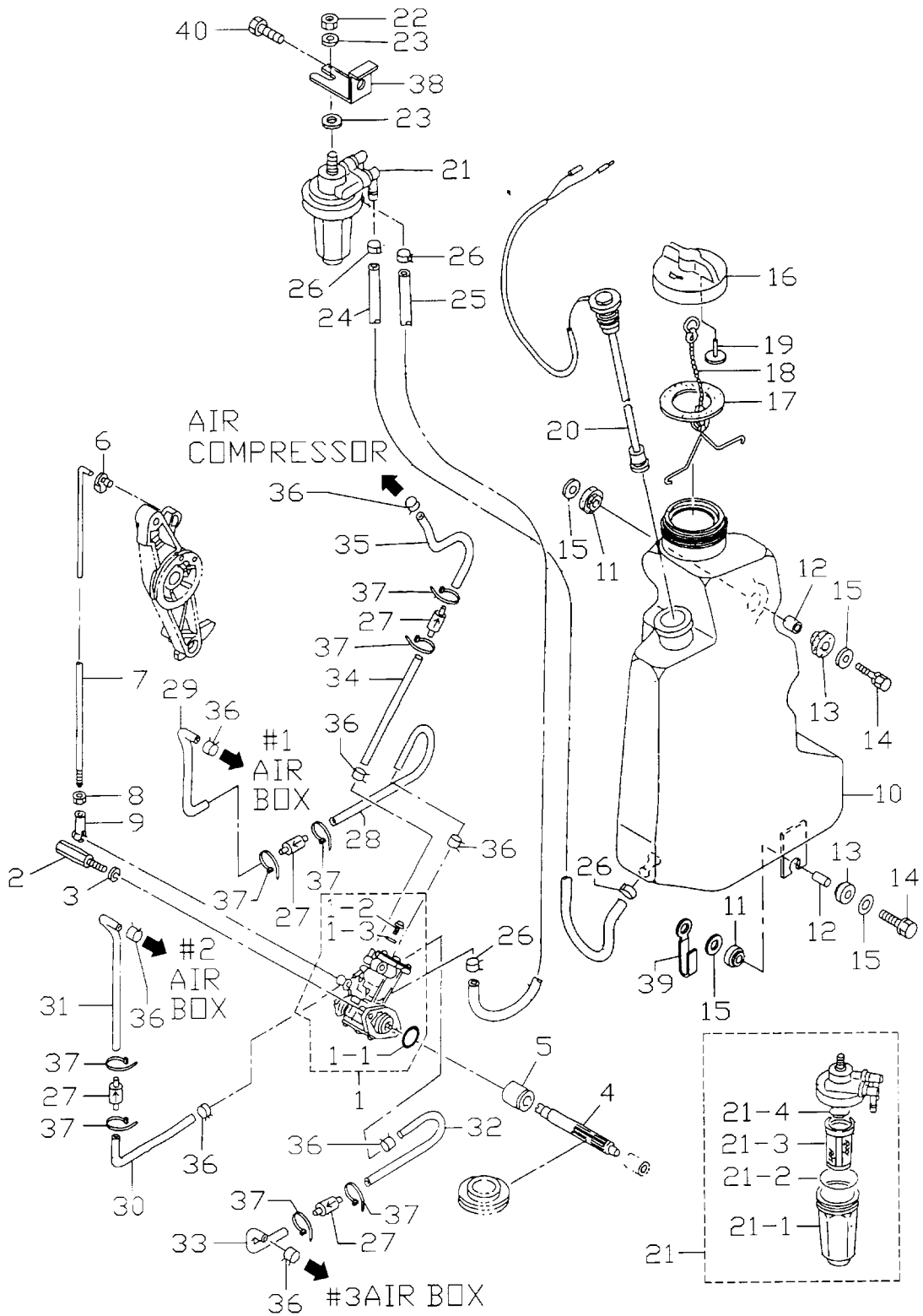


| 見出番号 Ref. No. | 部品番号 Part No. | 部 品 名 Description | 個数Q'ty | | 備 考 Remarks |
|------------------|------------------|--|--------------|--------------|------------------------------|
| | | | D 50 A | D 40 A | |
| 13-1 | 3T5B10000-1 | エアコンプレッサ Air Compressor | 1 | 1 | 40A # 40001～ 50A # 11123～ |
| 13-1-3 | 3T5B10011-1 | * ヘッド、コンプレッサ (ニップル付) Head, Compressor (With Nipple) | 1 | 1 | |
| 13-1-4 | 3T5-04308-0 | * アダプタ、ホースジョイント Adapter, Hose Joint | 1 | 1 | |
| 13-1-5 | 3T5-04309-0 | * メタルワッシャ、10.2-17-2 Metal Washer, 10.2-17-2 | 1 | 1 | |
| 13-1-6 | 910124-7630 | * ボルト Bolt | 4 | 4 | |
| 13-1-7 | 3T5-10012-0 | * ガasket、コンプレッサヘッド Gasket, Compressor Head | 1 | 1 | |
| 13-1-8 | 3T5-10010-0 | * ハルブ Valve | 1 | 1 | |
| 13-1-9 | 3T5-10019-0 | * ガasket、ハルブシート Gasket, Valve Seat | 1 | 1 | |
| 13-1-10 | 3T5-87330-1 | * ピストン & コンロッド Piston & Connecting Rod | 1 | 1 | |
| 13-1-11 | 3T5-10025-0 | * ピストンリング Piston Ring | 2 | 2 | |
| 13-1-13 | 3T5-87331-0 | * クランクシャフト Crank Shaft | 1 | 1 | |
| 13-1-14 | 9601-0-6203 | * ベアリング、6203 Bearing, 6203 | 2 | 2 | |
| 13-1-15 | 3T5-10042-0 | * カラー、13.5-25-13 Collar, 13.5-25-13 | 1 | 1 | |
| 13-1-16 | 3T5-10046-0 | * Oリング、1.9-13 O-Ring, 1.9-13 | 1 | 1 | |
| 13-1-17 | 3T5B10050-0 | * シリンダ Cylinder | 1 | 1 | |
| 13-1-18 | 3T5B10051-0 | * ハウジング、コンプレッサ Housing, Compressor | 1 | 1 | |
| 13-1-19 | 3T5-10054-0 | * ガasket、コンプレッサハウジング Gasket, Compressor Housing | 1 | 1 | |
| 13-1-20 | 3T5-10041-0 | * オイルシール、25-45-7 Oil Seal, 25-45-7 | 1 | 1 | |
| 13-1-21 | 910103-5625 | * ボルト Bolt | 4 | 4 | or 910113-5625 |
| 13-1-22 | 334-65012-0 | * ノック、4-10 Knock, 4-10 | 2 | 2 | |
| 13-1-23 | 309-06972-0 | * クランプ、6.5-47.5P Clamp, 6.5-47.5P | 1 | 1 | |
| 13-1-24 | 3T5-10062-0 | * ドライブプーリー Driven Pulley | 1 | 1 | |
| 13-1-25 | 309-00132-0 | * ナット、ドライブプーリー 10-P1.25 Nut, Driven Pulley 10-P1.25 | 1 | 1 | |
| 13-1-26 | 3B7-01116-0 | * ワッシャ、10.5-20-3.2 Washer, 10.5-20-3.2 | 1 | 1 | |
| 13-2 | 3T9-10060-0 | * ドライブプーリー Drive Pulley | 1 | 1 | |
| 13-3 | 3T5-10068-0 | * ナット、プーリー Nut, Pulley | 1 | 1 | |
| 13-4 | 3T5-10131-0 | * キー、ドライブプーリー Key, Drive Pulley | 1 | 1 | |
| 13-5 | 3T5-10063-0 | * ベルトガイド Belt Guide | 1 | 1 | |
| 13-6 | 3T5-10061-0 | * ドライブベルト Drive Belt | 1 | 1 | |
| 13-7 | 3T5-10130-0 | * エアフィルタ Air Filter | 1 | 1 | |

エアコンプレッサ
 Fig. 13 AIR COMPRESSOR

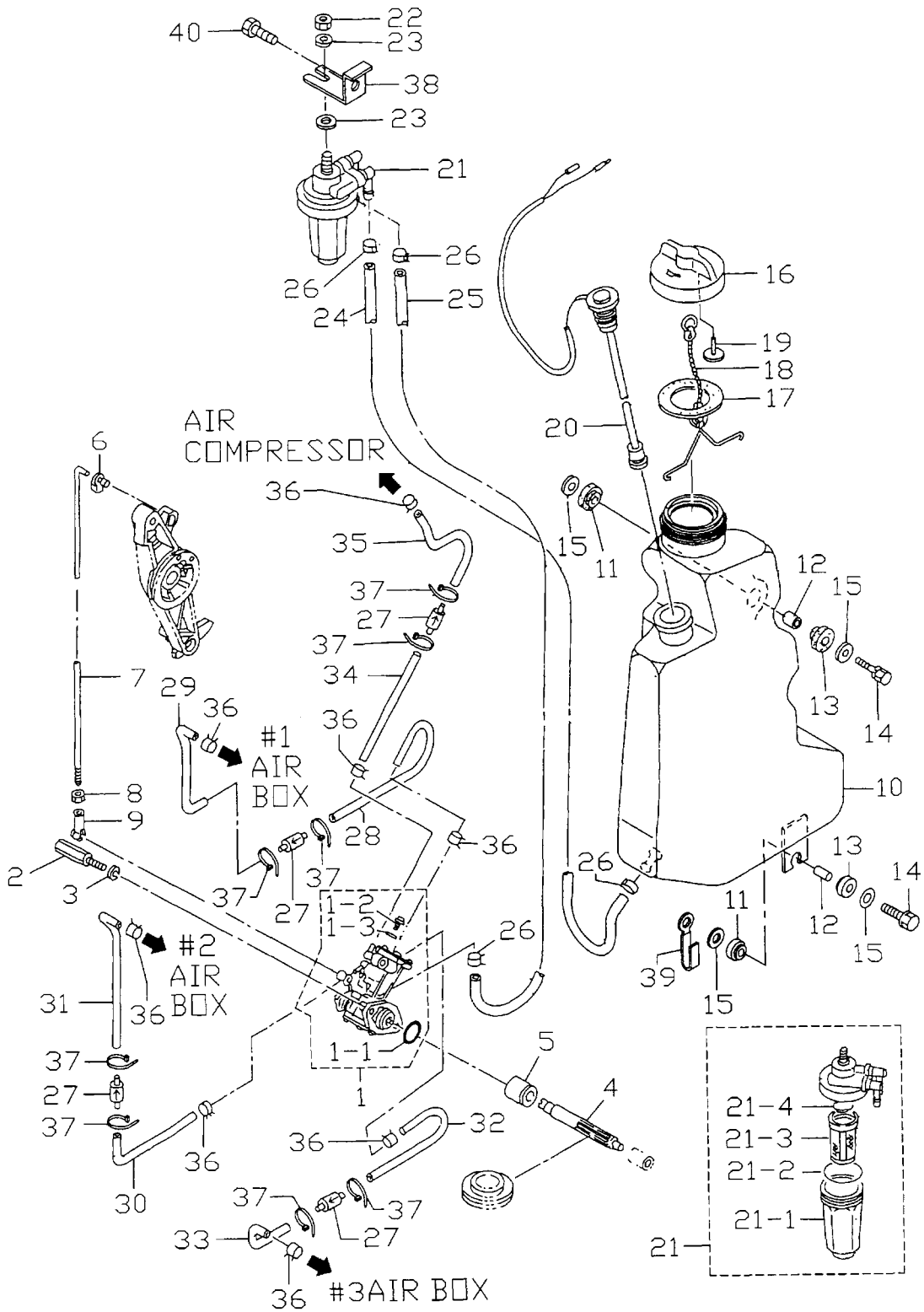


オイルポンプ
Fig. 14 OIL PUMP

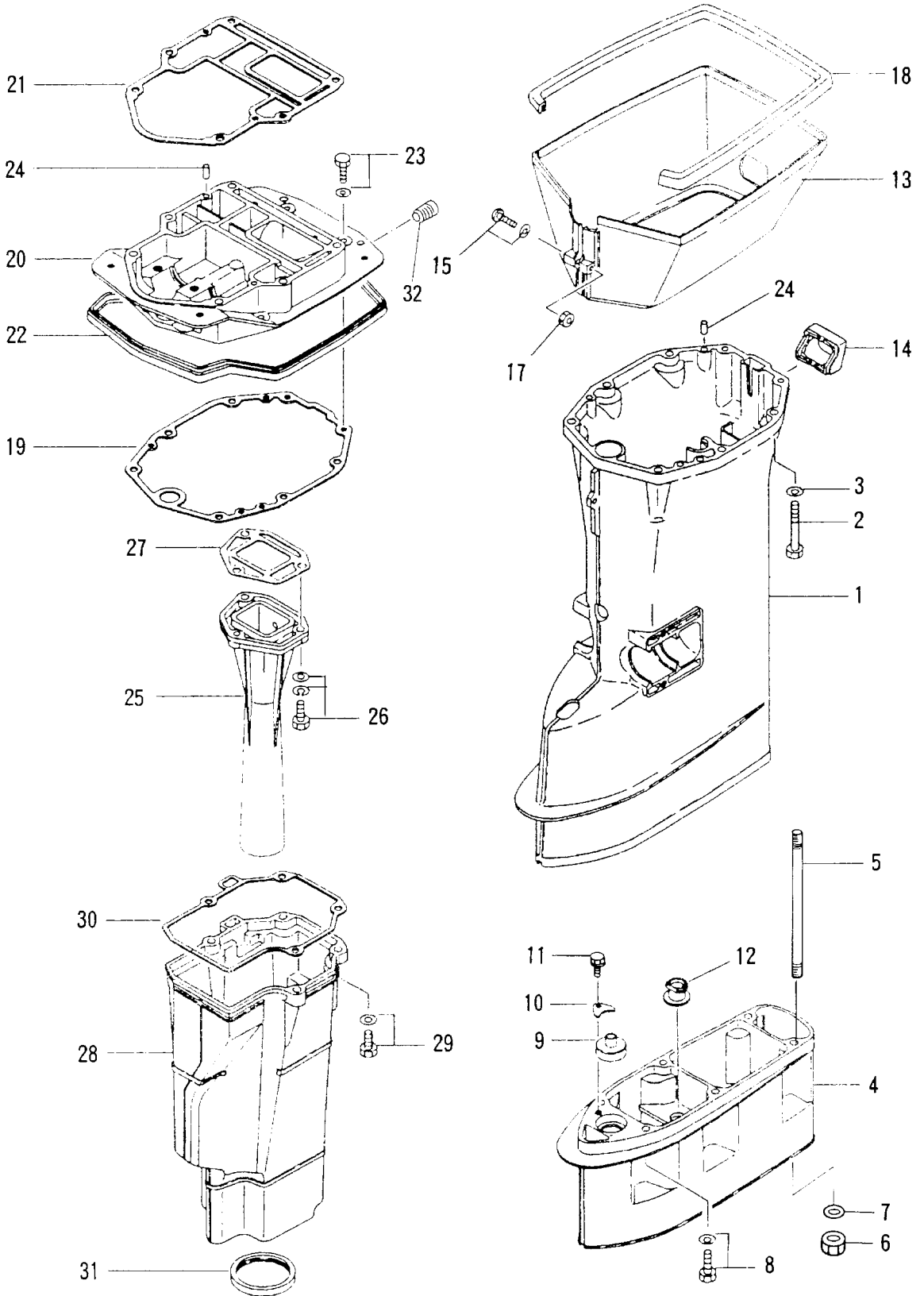


| 見出番号 Ref. No. | 部品番号 Part No. | 部 品 名 Description | 個数Q'ty | | 備 考 Remarks |
|------------------|------------------|--------------------------|--------------|--------------|----------------|
| | | | D 50 A | D 40 A | |
| 14-1 | 3T5-09000-0 | オイルポンプ Oil Pump | 1 | 1 | |
| 14-1-1 | 3B7-09002-0 | * O-Ring, 1.6-19.2 | 1 | 1 | |
| 14-1-2 | 3B7-09004-0 | * Bolt, Air Vent | 1 | 1 | |
| 14-1-3 | 3B7-09006-0 | * Washer | 1 | 1 | |
| 14-2 | 3C8-09050-0 | Bolt, Oil Pump | 2 | 2 | |
| 14-3 | 941303-0600 | Spring Washer | 2 | 2 | |
| 14-4 | 3C8-09065-0 | Driven Gear, Oil Pump | 1 | 1 | |
| 14-5 | 3C8-09069-0 | Bushing, 9-20-20.8 | 1 | 1 | |
| 14-6 | 3C8-63733-0 | Rod Snap, 5-3 | 1 | 1 | |
| 14-7 | 3C8-09053-0 | Link Rod, Oil Pump | 1 | 1 | |
| 14-8 | 930106-0500 | Nut | 1 | 1 | |
| 14-9 | 3B7-05243-0 | Cap C, Ball Joint | 1 | 1 | |
| 14-10 | 3T5-71010-0 | Oil Tank | 1 | 1 | |
| 14-11 | 3B7-06920-0 | Mount Rubber, 8.5-14-2.5 | 2 | 2 | |
| 14-12 | 346-67114-0 | Spacer, 6.2-9-15.7 | 2 | 2 | |
| 14-13 | 346-67113-0 | Mount Rubber | 2 | 2 | |
| 14-14 | 910103-6630 | Bolt | 2 | 2 | |
| 14-15 | 346-67115-0 | Washer, 6.5-21-1.0 | 4 | 4 | |
| 14-16 | 3C8-71015-0 | Cap, Oil Tank | 1 | 1 | |
| 14-17 | 3C8-71016-0 | Gasket, 36-52-2 | 1 | 1 | |
| 14-18 | 3C8-71017-0 | Cap, Oil Tank | 1 | 1 | |
| 14-19 | 3C8-71018-0 | Check Valve, Tank Cap | 1 | 1 | |
| 14-20 | 3T5-71020-0 | Oil Level Sensor | 1 | 1 | |
| 14-21 | 3C7-71030-0 | Oil Filter | 1 | 1 | |
| 14-21-1 | 3B7-02237-0 | * Cup | 1 | 1 | |
| 14-21-2 | 3B7-02235-0 | * O-Ring A | 1 | 1 | |
| 14-21-3 | 3C7-71033-0 | * Filter | 1 | 1 | |
| 14-21-4 | 3B7-02236-0 | * O-Ring B | 1 | 1 | |
| 14-22 | 930106-0800 | Nut | 1 | 1 | |
| 14-23 | 940103-0800 | Washer | 2 | 2 | or 940113-0800 |

オイルポンプ
 Fig. 14 OIL PUMP

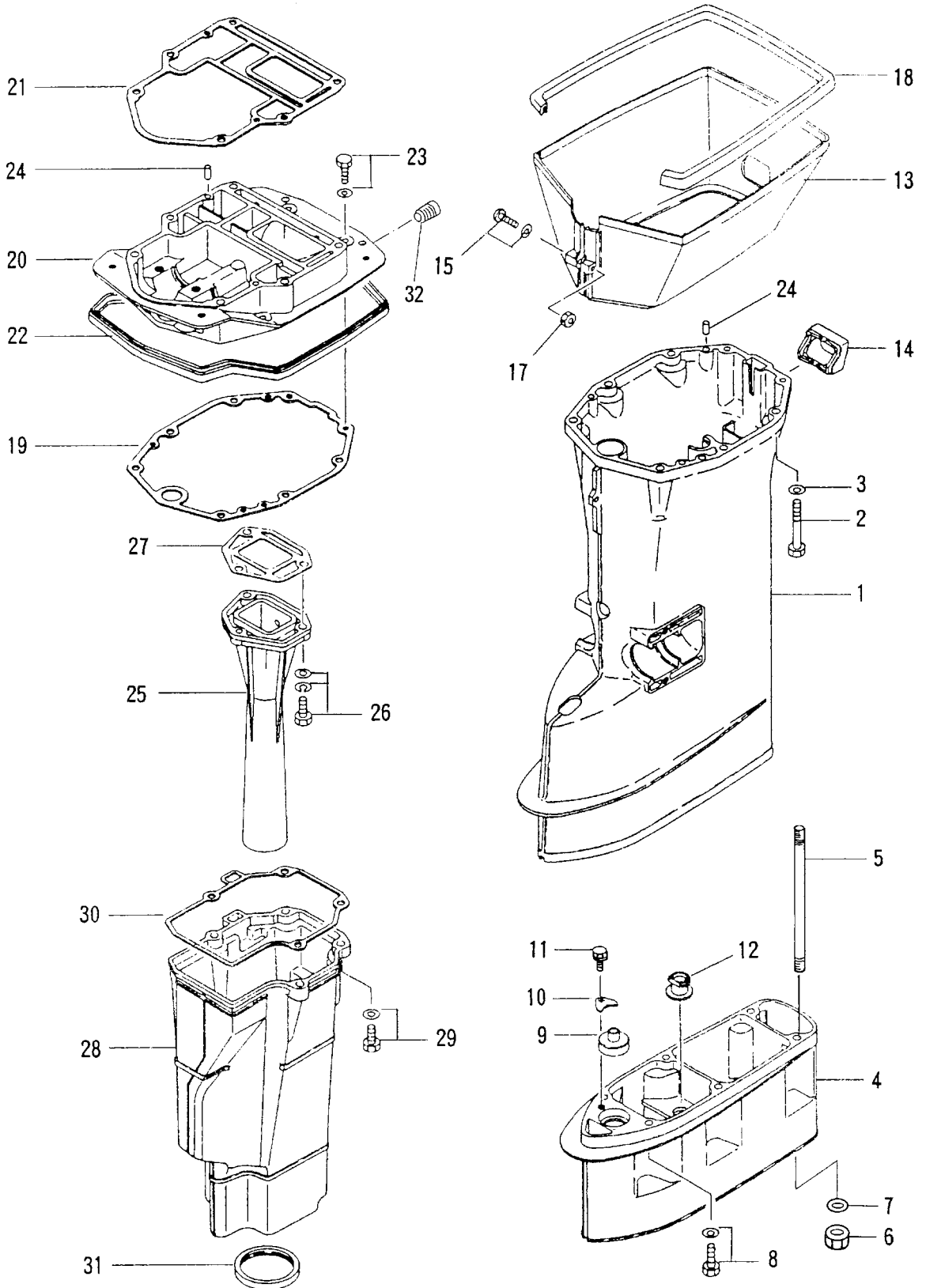


ドライブシャフトハウジング
 Fig. 15 DRIVE SHAFT HOUSING

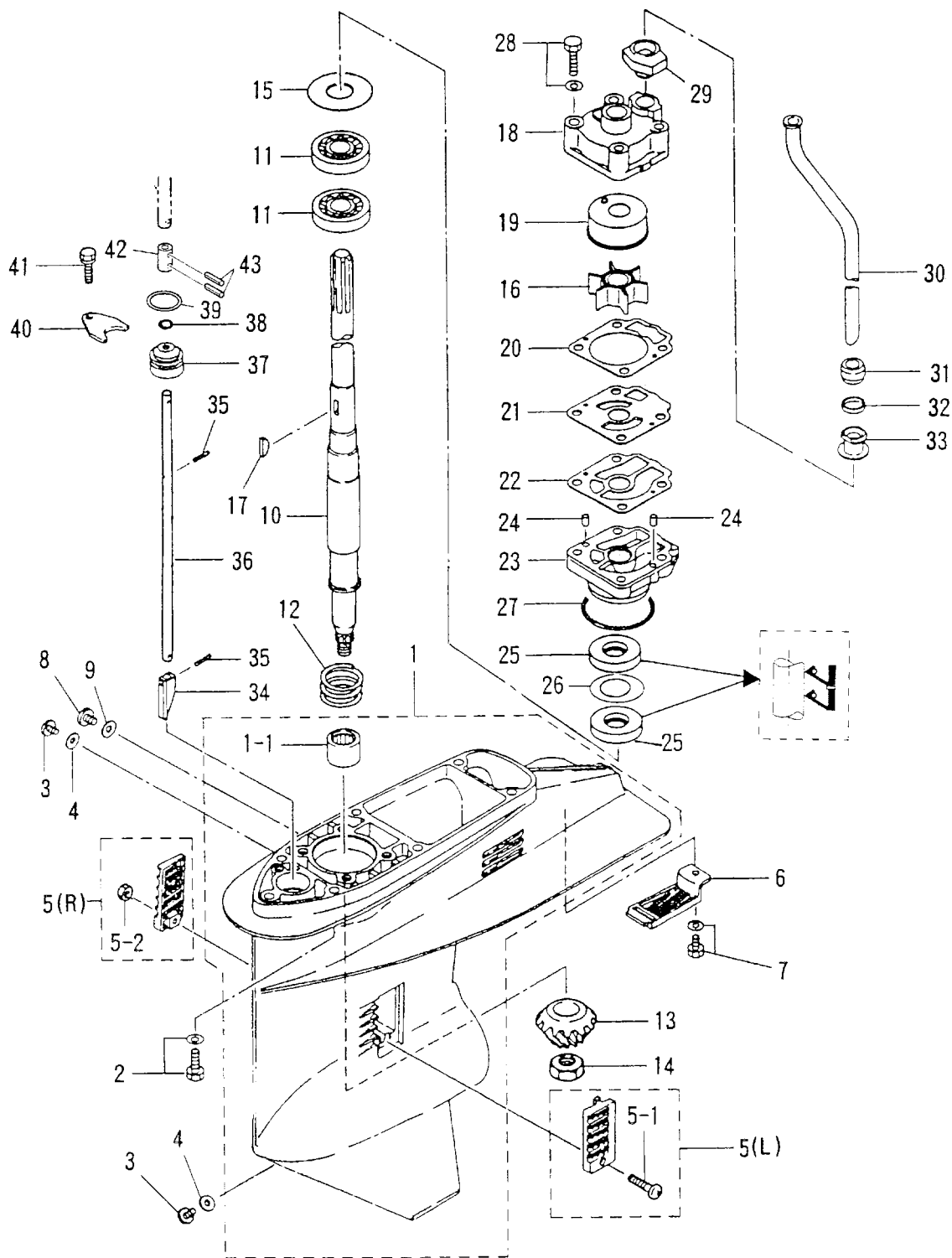


| 見出番号 Ref. No. | 部品番号 Part No. | 部 品 名 Description | 個数Q'ty | | 備 考 Remarks |
|------------------|------------------|--|--------------|--------------|--|
| | | | D 50 A | D 40 A | |
| 15-1 | 3C8S61191-0 | ドライブシャフトハウジング S Drive Shaft Housing S | 1 | 1 | トランサム S 用 for transom S |
| | 3C8S61192-0 | ドライブシャフトハウジング L Drive Shaft Housing L | 1 | 1 | トランサム L,LL,UL 用 for transom L,LL&UL |
| 15-2 | 916113-0880 | ボルト Bolt | 6 | 6 | |
| 15-3 | 940113-0800 | ワッシャ Washer | 6 | 6 | |
| 15-4 | 3C8S61120-0 | エクステンションハウジング LL Extension Housing LL | 1 | 1 | トランサム LL 用 for transom LL |
| | 3C8S61110-0 | エクステンションハウジング UL Extension Housing UL | 1 | 1 | トランサム UL 用 for transom UL |
| 15-5 | 346-61111-1 | スタッドボルト、8-104 Stud Bolt, 8-104 | 6 | 6 | |
| 15-6 | 930113-0800 | ナット Nut | 6 | 6 | トランサム LL 用 for transom LL |
| 15-7 | 940113-0800 | ワッシャ Washer | 6 | 6 | |
| 15-8 | 910113-5835 | ボルト Bolt | 6 | 6 | |
| 15-9 | 346-66037-0 | ホルダ、カムロッド Holder, Cam Rod | 1 | 1 | |
| 15-10 | 353-66024-0 | ストップ、カムロッドブッシング Stopper, Cam Rod Bushing | 1 | 1 | トランサム UL 用 for transom UL |
| 15-11 | 910103-6612 | ボルト Bolt | 1 | 1 | |
| 15-12 | 346-65204-0 | ロックラバー、ウォーターパイプ Lock Rubber, Water Pipe | 1 | 1 | |
| 15-13 | 3C8S61210-0 | エプロン Apron | 1 | 1 | |
| 15-14 | 3C8-61212-0 | グロメット、エプロン Grommet, Apron | 1 | 1 | |
| 15-15 | 922513-5540 | スクリュー Screw | 1 | 1 | |
| 15-17 | 930403-0500 | ナイロンナット、5-P0.8 Nylon Nut, 5-P0.8 | 1 | 1 | |
| 15-18 | 3C8-61213-0 | シールラバー、エプロン Seal Rubber, Apron | 1 | 1 | |
| 15-19 | 3C8-61012-0 | ガスケット、ドライブシャフトハウジング Gasket, Drive Shaft Housing | 1 | 1 | |
| 15-20 | 3T5S01301-0 | エンジンベース Engine Base | 1 | 1 | |
| 15-21 | 3C8-01303-0 | ガスケット、エンジンベース Gasket, Engine Base | 1 | 1 | |
| 15-22 | 3C8-67116-0 | シールラバー、エンジンベース Seal Rubber, Engine Base | 1 | 1 | |
| 15-23 | 910113-5625 | ボルト Bolt | 4 | 4 | |
| 15-24 | 345-01111-0 | ノック、6-12 Knock, 6-12 | 4 | 4 | |
| 15-25 | 3E3-02311-0 | エキゾーストパイプ Exhaust Pipe | 1 | 1 | |
| 15-26 | 3C8-02319-0 | ボルト、8-30 Bolt, 8-30 | 3 | 3 | |
| 15-27 | 3C8-02312-0 | ガスケット、エキゾーストパイプ Gasket, Exhaust Pipe | 1 | 1 | |
| 15-28 | 3C8-61180-0 | エキゾーストハウジング Exhaust Housing | 1 | 1 | |
| 15-29 | 3C8-61184-0 | ボルト、8-30 Bolt, 8-30 | 4 | 4 | |

ドライブシャフトハウジング
 Fig. 15 DRIVE SHAFT HOUSING

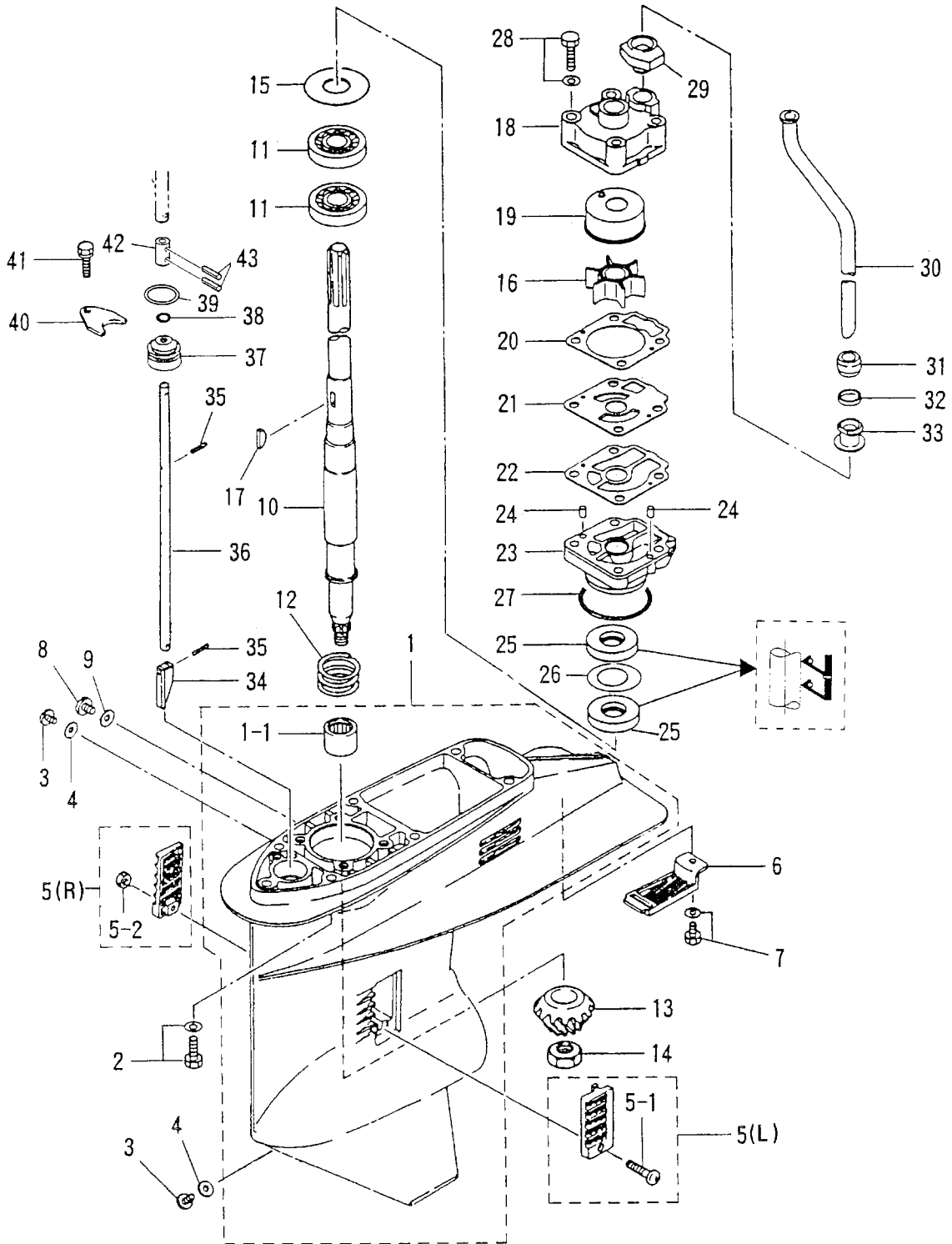


ギヤケース (ドライブシャフト)
 Fig. 16 GEAR CASE (DRIVE SHAFT)



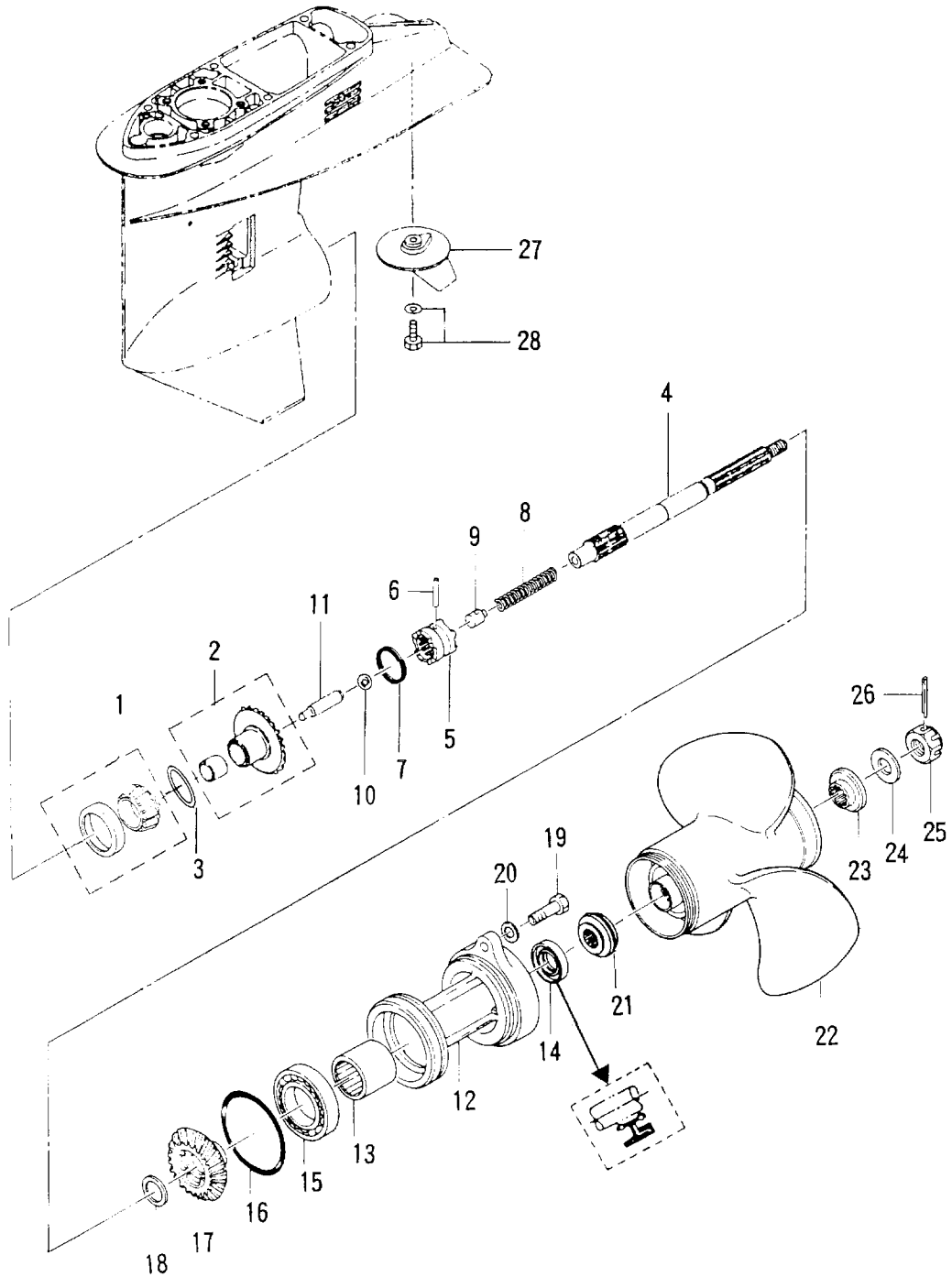
| 見出番号 Ref. No. | 部品番号 Part No. | 部 品 名 Description | 個数Q'ty | | 備 考 Remarks |
|------------------|------------------|--|--------------|--------------|--------------------------------------|
| | | | D 50 A | D 40 A | |
| 16-1 | 3C8S60000-0 | ギヤケース Gear Case | 1 | 1 | トランサム S,L,LL 用 for transom S,L&LL |
| | 3C8S60090-0 | ギヤケース (サブウォータパイプ付) Gear Case (With Sub Water Pie) | 1 | 1 | トランサム UL 用 for transom UL |
| 16-1-1 | 345-60211-0 | * ニードルベアリング、22-30-30 * Needle Bearing, 22-30-30 | 1 | 1 | |
| 16-2 | 910113-5835 | ボルト Bolt | 6 | 6 | |
| 16-3 | 332-60005-2 | オイルプラグ Oil Plug | 2 | 2 | |
| 16-4 | 332-60006-0 | ガスケット、8.1-15-1 Gasket, 8.1-15-1 | 2 | 2 | |
| 16-5 | 3C8-60235-1 | ウォータストレーナセット Water Strainer Set | 1 set | 1 set | |
| 16-5-1 | 921503-0438 | * スクリュー * Screw | 1 | 1 | |
| 16-5-2 | 930406-0400 | * ナイロンナット、4-P0.7 * Nylon Nut, 4-P0.7 | 1 | 1 | |
| 16-6 | 3C8-60204-0 | サブウォータストレーナ Sub Water Strainer | 1 | 1 | |
| 16-7 | 910113-5616 | ボルト Bolt | 1 | 1 | |
| 16-8 | 3B7-60015-1 | ウォータプラグ Water Plug | 1 | 1 | |
| 16-9 | 3B7-60016-0 | ガスケット、10.1-15-1 Gasket, 10.1-15-1 | 1 | 1 | |
| 16-10 | 3C8-64301-0 | ドライブシャフト S Drive Shaft S | 1 | 1 | トランサム S 用 for transom S |
| | 3C8-64302-0 | ドライブシャフト L Drive Shaft L | 1 | 1 | トランサム L 用 for transom L |
| | 3C8-64304-0 | ドライブシャフト LL Drive Shaft LL | 1 | 1 | トランサム LL 用 for transom LL |
| | 3C8-64303-0 | ドライブシャフト UL Drive Shaft UL | 1 | 1 | トランサム UL 用 for transom UL |
| 16-11 | 3C8-60213-0 | ベアリング、6304 Bearing, 6304 | 2 | 2 | |
| 16-12 | 3C8-64327-0 | スプリング、ドライブシャフト Spring, Drive Shaft | 1 | 1 | |
| 16-13 | 3C8-64020-1 | ベベルギヤ B Bevel Gear B | 1 | 1 | |
| 16-14 | 3C8-64027-0 | ナット、ベベルギヤ B Nut, Bevel Gear B | 1 | 1 | |
| 16-15 | 345-64081-0 | シム、41-51.5-0.1 Shim, 41-51.5-0.1 | AR | AR | |
| | 345-64082-0 | シム、41-51.5-0.15 Shim, 41-51.5-0.15 | AR | AR | |
| | 345-64083-0 | シム、41-51.5-0.3 Shim, 41-51.5-0.3 | AR | AR | |
| | 345-64084-0 | シム、41-51.5-0.5 Shim, 41-51.5-0.5 | AR | AR | |
| 16-16 | 3C8-65021-2 | インペラ、ウォータポンプ Impeller, Water Pump | 1 | 1 | |
| 16-17 | 332-65022-0 | キー、ウォータポンプインペラ Key, Water Pump Impeller | 1 | 1 | |
| 16-18 | 3T5-65016-0 | ポンプケースアッパー Upper, Pump Case | 1 | 1 | |
| 16-19 | 3T5-65011-0 | ライナー、ポンプケース Liner, Pump Case | 1 | 1 | |
| 16-20 | 3T5-65018-0 | ガスケット、ポンプケース Gasket, Pump Case | 1 | 1 | |

ギヤケース (ドライブシャフト)
 Fig. 16 GEAR CASE (DRIVE SHAFT)



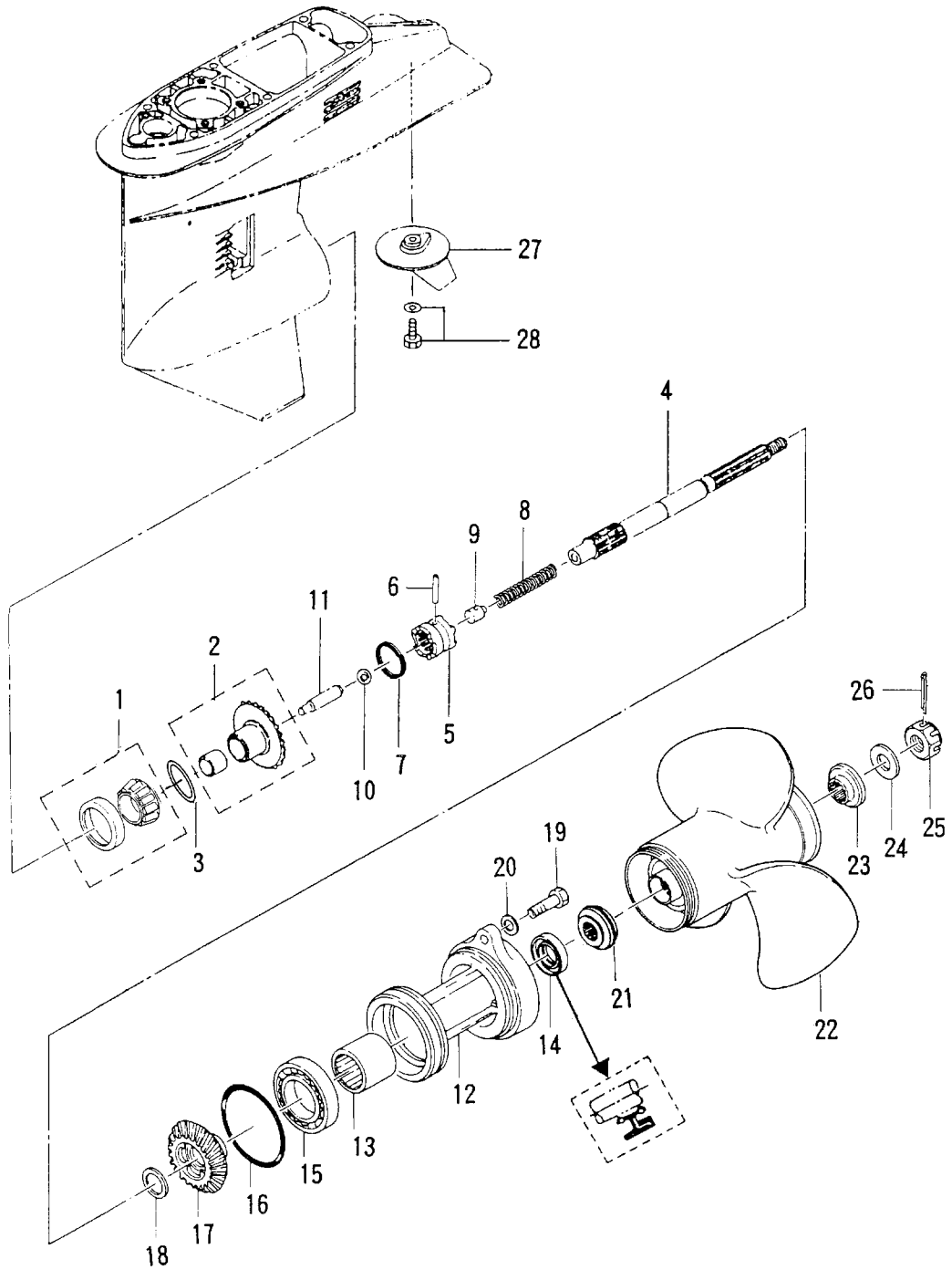
| 見出番号 Ref. No. | 部品番号 Part No. | 部 品 名 Description | 個数Q'ty | | 備 考 Remarks |
|------------------|------------------|---|--------------|--------------|-------------------------------|
| | | | D 50 A | D 40 A | |
| 16-21 | 3C8-65025-0 | ガイドプレート、ウォーターポンプ Guide Plate, Water Pump | 1 | 1 | |
| 16-22 | 3C8-65029-0 | ガスケット、ガイドプレート Gasket, Guide Plate | 1 | 1 | |
| 16-23 | 3C8-65017-1 | ポンプケースロワ Lower, Pump Case | 1 | 1 | |
| 16-24 | 334-65012-0 | ノック、4-10 Knock, 4-10 | 2 | 2 | |
| 16-25 | 3C8-60223-0 | オイルシール、17-33-6 Oil Seal, 17--33-6 | 2 | 2 | |
| 16-26 | 3C8-64084-0 | シム、32.9-26-0.5 Shim, 32.9-26-0.5 | 1 | 1 | |
| 16-27 | 345-65015-0 | Oリング、3.2-47 O-Ring, 3.2-47 | 1 | 1 | |
| 16-28 | 910113-5855 | ボルト Bolt | 4 | 4 | |
| 16-29 | 3C8-65014-0 | ロワシールラバー、ウォーターパイプ Lower Seal Rubber, Water Pipe | 1 | 1 | |
| 16-30 | 3C8-65100-0 | ウォーターパイプ S Water Pipe S | 1 | 1 | トランスサム S 用 for transom S |
| | 3C8-65110-0 | ウォーターパイプ L Water Pipe L | 1 | 1 | トランスサム L 用 for transom L |
| | 3C8-65130-0 | ウォーターパイプ LL Water Pipe LL | 1 | 1 | トランスサム LL 用 for transom LL |
| | 3C8-65120-0 | ウォーターパイプ UL Water Pipe UL | 1 | 1 | トランスサム UL 用 for transom UL |
| 16-31 | 345-65206-0 | アッパーシールラバー、ウォーターパイプ Upper, Seal Rubber, Water Pipe | 1 | 1 | |
| 16-32 | 345-65205-0 | カラー、18-20-4.5 Collar, 18-20-4.5 | 1 | 1 | |
| 16-33 | 346-65204-0 | ロックラバー、ウォーターパイプ Locking Rubber, Water Pipe | 1 | 1 | |
| 16-34 | 3C8-66011-0 | クラッチカム Clutch Cam | 1 | 1 | |
| 16-35 | 951407-0312 | スプリングピン、3-12 Spring Pin, 3-12 | 2 | 2 | |
| 16-36 | 3C8-66012-0 | カムロッド S Cam Rod S | 1 | 1 | トランスサム S 用 for transom S |
| | 3C8-66013-0 | カムロッド L Cam Rod L | 1 | 1 | トランスサム L 用 for transom L |
| | 3C8-66015-0 | カムロッド LL Cam Rod LL | 1 | 1 | トランスサム LL 用 for transom LL |
| | 3C8-66014-0 | カムロッド UL Cam Rod UL | 1 | 1 | トランスサム UL 用 for transom UL |
| 16-37 | 3C8-66031-1 | ブッシング、カムロッド Bushing, Cam Rod | 1 | 1 | |
| 16-38 | 332-66021-0 | Oリング、2.4-5.8 O-Ring, 2.4-5.8 | 1 | 1 | |
| 16-39 | 3C8-66032-0 | Oリング、3.5-21.7 O-Ring, 3.5-21.7 | 1 | 1 | |
| 16-40 | 353-66024-0 | ストッパ Stopper | 1 | 1 | |
| 16-41 | 910103-6612 | ボルト Bolt | 1 | 1 | |
| 16-42 | 3C8-66241-0 | ジョイント、シフトロッド Joint, Shift Rod | 1 | 1 | |
| 16-43 | 951403-0312 | スプリングピン、3-12 Spring Pin, 3-12 | 2 | 2 | |

ギヤケース (プロペラシャフト)
Fig. 17 GEAR CASE (PROPELLER SHAFT)

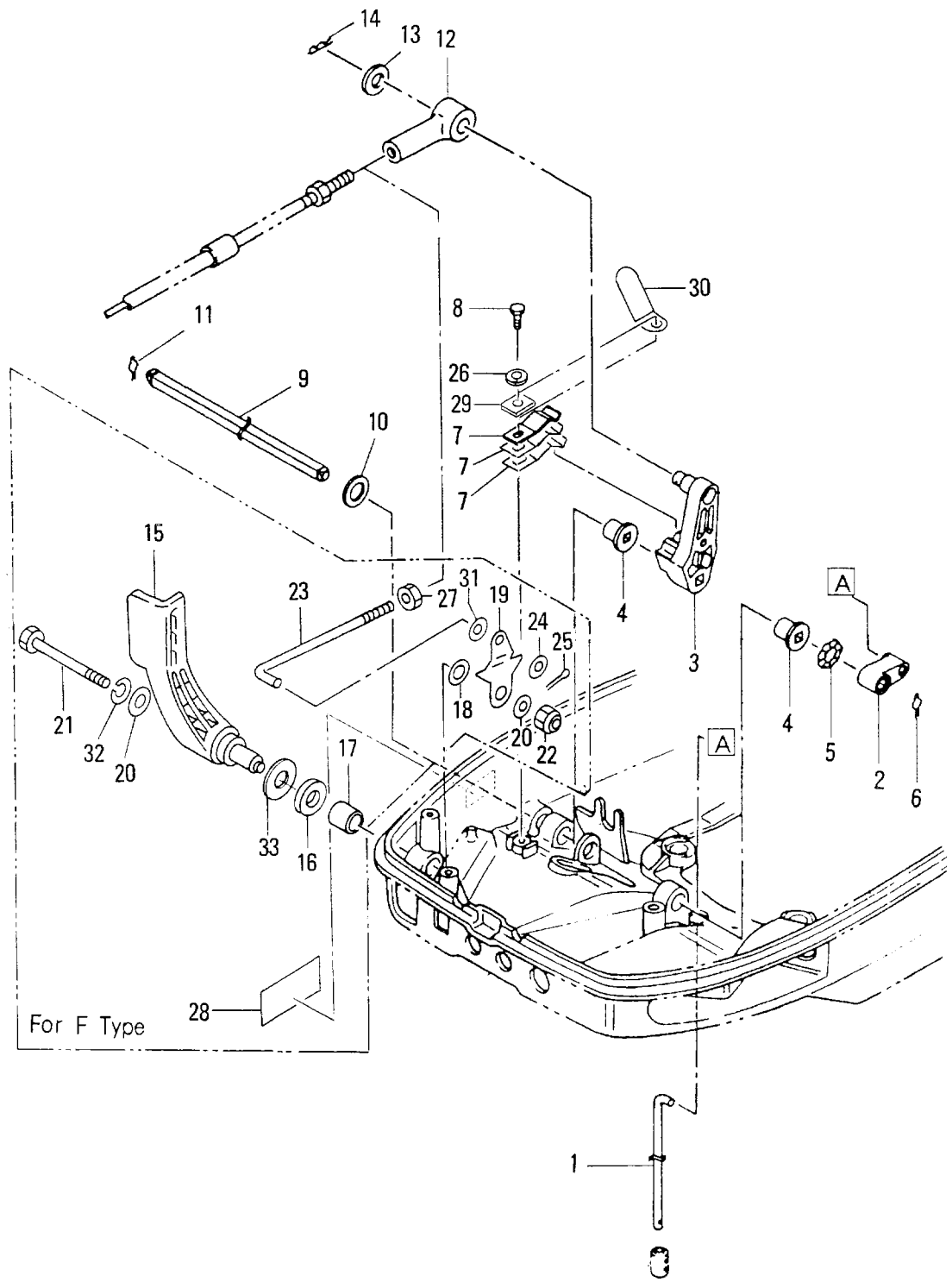


| 見出番号 Ref. No. | 部品番号 Part No. | 部 品 名 Description | 個数Q'ty | | 備 考 Remarks |
|------------------|------------------|---|--------------|--------------|-------------------|
| | | | D 50 A | D 40 A | |
| 17-1 | 345-60215-0 | テーパローラベアリング、32007 Taper Roller Bearing, 32007 | 1 | 1 | |
| 17-2 | 3C8-64010-1 | ベベルギヤ A (ブッシング付) Bevel Gear A (With Bushing) | 1 | 1 | |
| 17-3 | 353-64036-0 | シム、36-44-0.3 Shim, 36-44-0.3 | AR | AR | |
| | 353-64037-0 | シム、36-44-0.15 Shim, 36-44-0.15 | AR | AR | |
| | 353-64038-0 | シム、36-44-0.1 Shim, 36-44-0.1 | AR | AR | |
| 17-4 | 3C8-64211-0 | プロペラシャフト Propeller Shaft | 1 | 1 | |
| 17-5 | 3C8-64215-1 | クラッチ Clutch | 1 | 1 | |
| 17-6 | 3C8-64217-0 | クラッチピン Clutch Pin | 1 | 1 | |
| 17-7 | 3C8-64219-1 | スナップ、クラッチピン Snap, Clutch Pin | 1 | 1 | |
| 17-8 | 3C8-64221-0 | スプリング、クラッチ Spring, Clutch | 1 | 1 | |
| 17-9 | 3C8-64222-0 | スプリングホルダ、クラッチ Spring Holder, Clutch | 1 | 1 | |
| 17-10 | 965002-0803 | スチールボール、3/8 Steel Ball, 3/8 | 1 | 1 | |
| 17-11 | 3C8-64223-1 | プッシュロッド、クラッチ Push Rod, Clutch | 1 | 1 | |
| 17-12 | 3C8S60101-0 | ハウジング、プロペラシャフト Housing, Propeller Shaft | 1 | 1 | |
| 17-13 | 345-60211-0 | ニードルベアリング、22-30-30 Needle Bearing, 22-30-30 | 1 | 1 | |
| 17-14 | 334-60223-0 | オイルシール、22-36-10 Oil Seal, 22-36-10 | 1 | 1 | |
| 17-15 | 9601-0-6007 | ベアリング、6007 Bearing, 6007 | 1 | 1 | |
| 17-16 | 345-60103-0 | Oリング、3.53-69.44 O-Ring, 3.53-69.44 | 1 | 1 | |
| 17-17 | 3C8-64030-0 | ベベルギヤ C Bevel Gear C | 1 | 1 | |
| 17-18 | 345-64032-0 | ワッシャ、22.1-28-3 Washer, 22.1-28-3 | 1 | 1 | |
| 17-19 | 3C8-60108-0 | ボルト、6-25 プレコート Bolt, 6-25 Pre-coated | 2 | 2 | |
| 17-20 | 940113-0600 | ワッシャ Washer | 2 | 2 | |
| 17-21 | 3C8-64231-0 | スラストホルダ、プロペラ Thrust Holder, Propeller | 1 | 1 | |
| 17-22 | 348-64108-0 | プロペラ 7 (4×290×180) Propeller 7 (4×11.4×7.1) | 1 | 1 | |
| | 3T5-64518-0 | プロペラ CS 9 (3×307×229) Propeller CS 9 (3×12.1×9.0) | 1 | 1 | |
| | 3T5-64523-0 | プロペラ CS 11 (3×295×279) Propeller CS 11 (3×11.6×11.0) | 1 | 1 | |
| | 3T5-64525-0 | プロペラ CS 12 (3×290×305) Propeller CS 12 (3×11.4×12.0) | 1 | 1 | 40A 標準 40A STD |
| | 3T5-64527-0 | プロペラ CS 13 (3×282×330) Propeller CS 13 (3×11.1×13.0) | 1 | 1 | 50A 標準 50A STD |
| | 3T5-64529-0 | プロペラ CS 14 (3×282×356) Propeller CS 14 (3×11.1×14.0) | 1 | 1 | |
| | 3T5-64532-0 | プロペラ CS 15 (3×279×381) Propeller CS 15 (3×11.0×15.0) | 1 | 1 | |

ギヤケース (プロペラシャフト)
 Fig. 17 GEAR CASE (PROPELLER SHAFT)

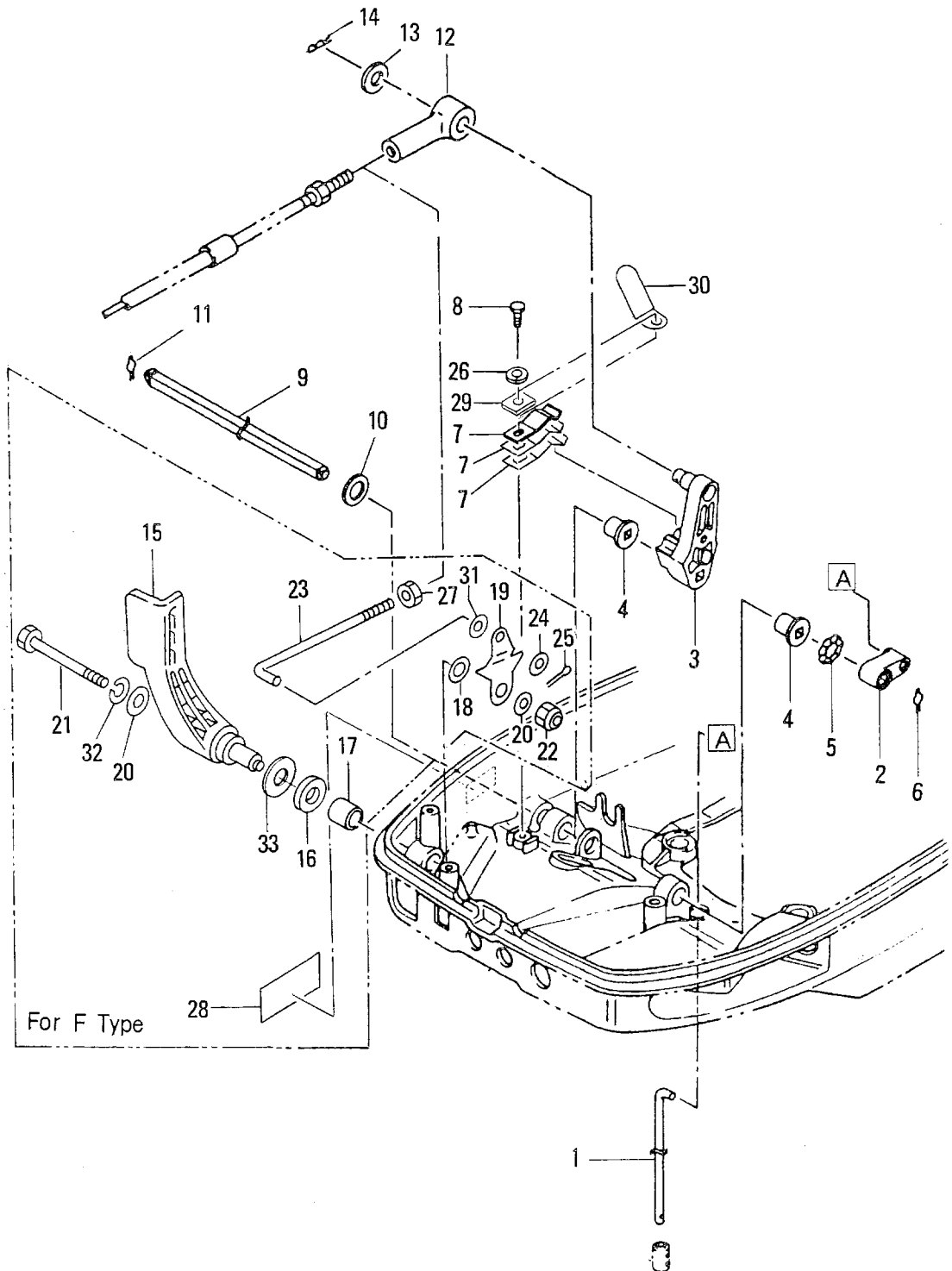


シフト
Fig. 18 SHIFT

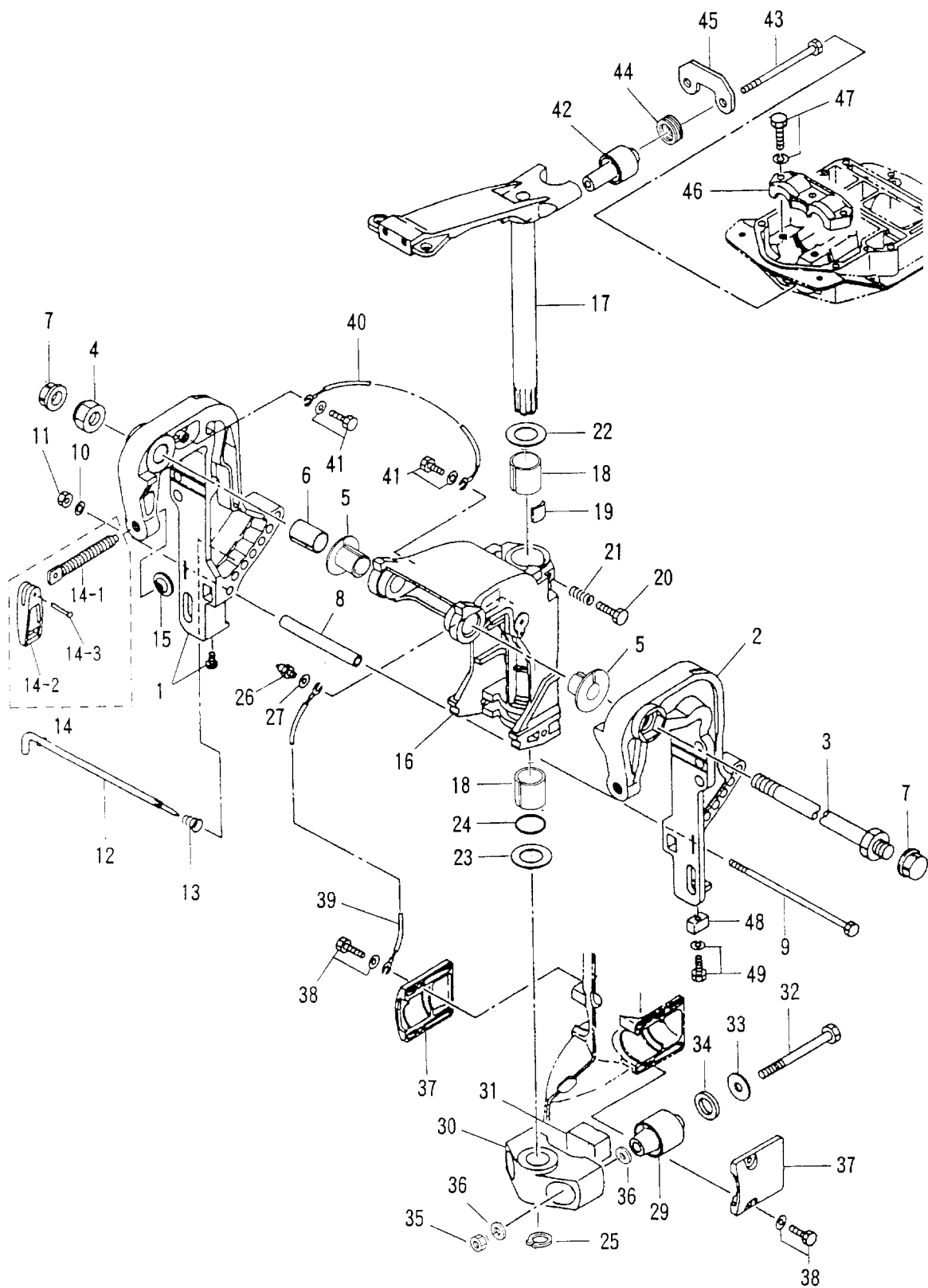


| 見出番号 Ref. No. | 部品番号 Part No. | 部 品 名 Description | 個数Q'ty | | 備 考 Remarks |
|------------------|------------------|--|--------------|--------------|--------------------|
| | | | D 50 A | D 40 A | |
| 18-1 | 3C8-66211-0 | シフトロッド Shift Rod | 1 | 1 | |
| 18-2 | 3C8-66225-0 | レバー、シフトロッド Lever, Shift Rod | 1 | 1 | |
| 18-3 | 3C8-66122-1 | シフトアーム Shift Arm | 1 | 1 | |
| 18-4 | 350-67101-0 | ブッシング、シフトレバーシャフト Bushing, Shift Lever Shaft | 2 | 2 | |
| 18-5 | 941403-1200 | ウェーブワッシャ、d=12 Wave Washer, d=12 | 1 | 1 | |
| 18-6 | 951703-0800 | スナップリテーナ、d=8 Snap Retainer, d=8 | 1 | 1 | |
| 18-7 | 3C8-66112-0 | ストッパ、シフトレバー Stopper, Shift Lever | 1 | 1 | Pタイプ for P Type |
| | 3C8-66112-0 | ストッパ、シフトレバー Stopper, Shift Lever | 3 | 3 | Fタイプ for F Type |
| 18-8 | 910114-0614 | ボルト Bolt | 1 | 1 | |
| 18-9 | 3C8-66135-0 | シフトシャフト Shift Shaft | 1 | 1 | |
| 18-10 | 353-83719-0 | ワッシャ、8.5-18-1.6 Washer, 8.5-18-1.6 | 1 | 1 | |
| 18-11 | 951703-0800 | スナップリテーナ、d=8 Snap Retainer, d=8 | 3 | 3 | Pタイプ for P Type |
| 18-12 | 3B7-83715-0 | ケーブルジョイント Cable Joint | 1 | 1 | |
| 18-13 | 353-83719-0 | ワッシャ、8.5-18-1.6 Washer, 8.5-18-1.6 | 1 | 1 | |
| 18-14 | 951603-0800 | Rピン、d=8 R-Pin, d=8 | 1 | 1 | |
| 18-15 | 3T5-66110-0 | シフトレバー Shift Lever | 1 | 1 | |
| 18-16 | 3T5-67147-0 | シールリング、13.8-22-5 Seal Ring, 13.8-22-5 | 1 | 1 | |
| 18-17 | 350-67105-0 | ブッシング、14-16.5-17.7 Bushing, 14-16.5-17.7 | 1 | 1 | |
| 18-18 | 941403-1400 | ウェーブワッシャ、d=14 Wave Washer, d=14 | 1 | 1 | |
| 18-19 | 3T5-66129-0 | シフトレバー B Shift Lever B | 1 | 1 | |
| 18-20 | 3C8-66308-0 | ワッシャ、6.5916-1.5 Washer, 6.5-16-1.5 | 2 | 2 | or 3R0-66308-0 |
| 18-21 | 910103-0670 | ボルト Bolt | 1 | 1 | Fタイプ for F Type |
| 18-22 | 930403-0600 | ナイロンナット、6-P1.0 Nylon Nut, 6-P1.0 | 1 | 1 | |
| 18-23 | 3T5-66134-0 | ロッド、シフトレバー Rod, Shift Lever | 1 | 1 | |
| 18-24 | 940103-0500 | ワッシャ Washer | 1 | 1 | |
| 18-25 | 951503-0212 | スプリットピン、2-12 Sprit Pin, 2-12 | 1 | 1 | |
| 18-26 | 940103-0600 | ワッシャ Washer | 1 | 1 | |
| 18-27 | 3B2-83865-0 | ナット (No. 10-32VNF) Nut (No.10-32VNF) | 1 | 1 | |
| 18-28 | 3T5-67578-0 | ラベル、シフト Label, Shift | 1 | 1 | |
| 18-29 | 3C8-66116-0 | プレート、シフトレバーストッパ Plate, Shift Lever Stopper | 1 | 1 | Pタイプ for P Type |

シフト
Fig. 18 SHIFT

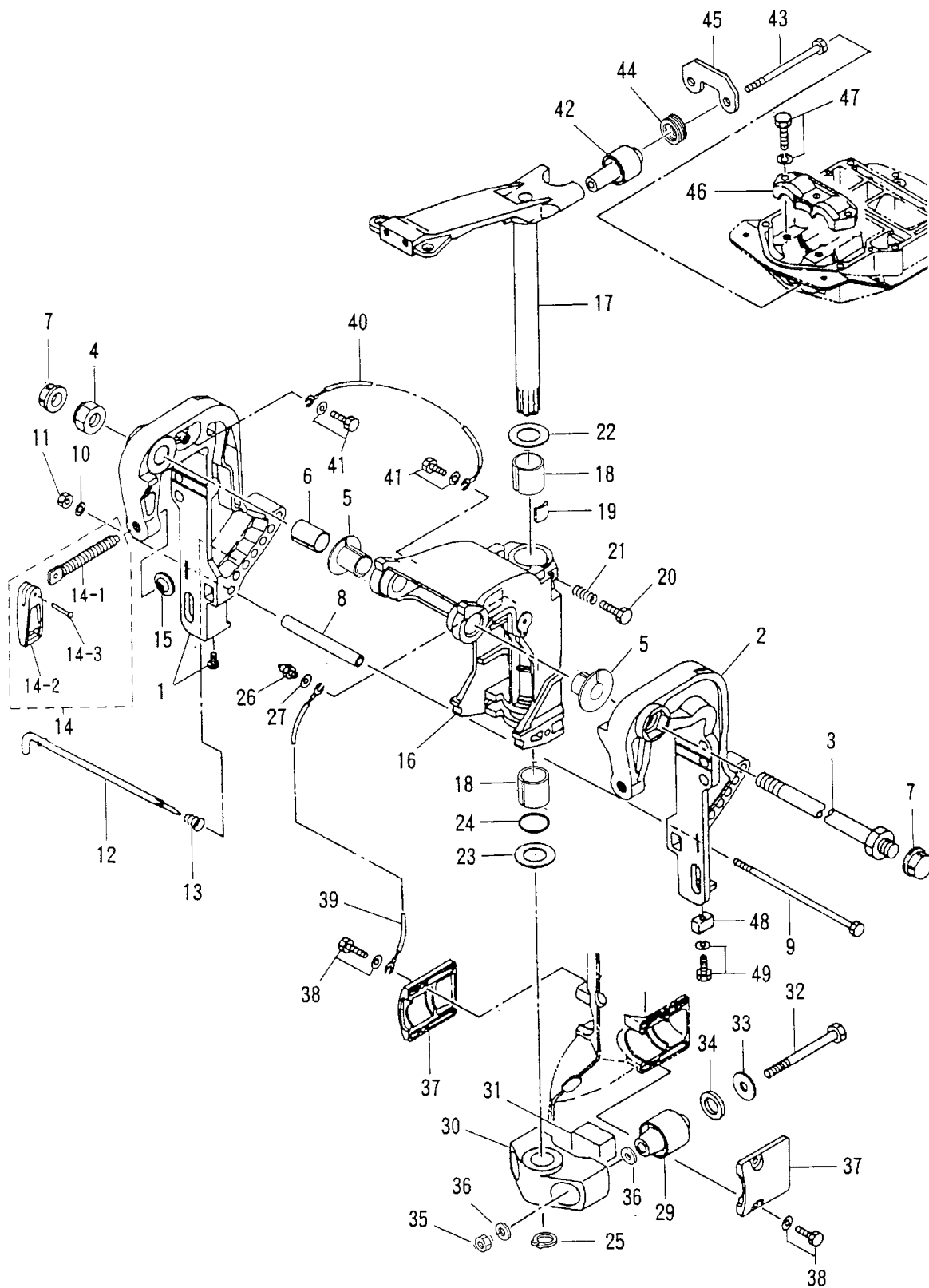


ブラケット (1) (マニュアルチルト)
 Fig. 19 BRACKET (1) (MANUAL TILT)

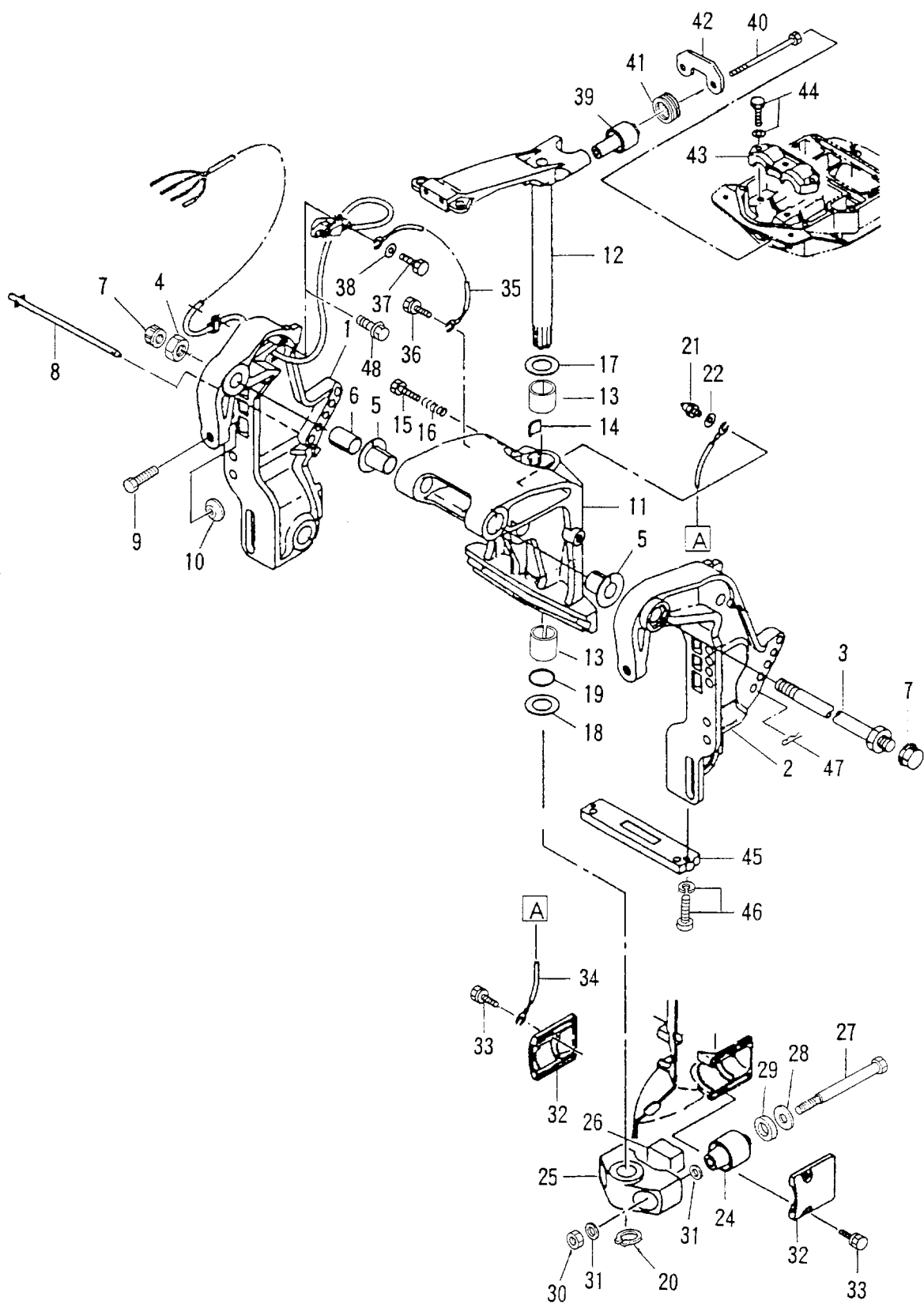


| 見出番号 Ref. No. | 部品番号 Part No. | 部 品 名 Description | 個数Q'ty | | 備 考 Remarks |
|------------------|------------------|--|--------------|--------------|---------------------|
| | | | D 50 A | D 40 A | |
| 19-1 | 3C8S62112-0 | スターンブラケット R Stern Bracket R | 1 | 1 | |
| 19-2 | 3C8S62113-0 | スターンブラケット L Stern Bracket L | 1 | 1 | |
| 19-3 | 346-62191-0 | ブラケットボルト Bracket Bolt | 1 | 1 | |
| 19-4 | 346-62124-0 | ナイロンナット、7/8 Nylon Nut, 7/8 | 1 | 1 | |
| 19-5 | 349-62126-0 | ブッシング、ブラケットボルト Bushing, Bracket Bolt | 2 | 2 | |
| 19-6 | 3C8-62132-0 | ブッシング、22-25-35.5 Bushing, 22-25-35.5 | 1 | 1 | |
| 19-7 | 346-62127-0 | キャップ、ブラケットボルト Cap, Bracket Bolt | 2 | 2 | F タイプ for F Type |
| 19-8 | 3C8-62117-1 | ディスタンスピース Distance Piece | 1 | 1 | |
| 19-9 | 3C8-62120-1 | ボルト、8-170 Bolt, 8-170 | 1 | 1 | |
| 19-10 | 940113-0800 | ワッシャ Washer | 1 | 1 | |
| 19-11 | 930113-0800 | ナット Nut | 1 | 1 | |
| 19-12 | 3C8-62121-1 | スラストロッド Thrust Rod | 1 | 1 | |
| 19-13 | 345-62122-2 | スプリング、スラストロッド Spring, Thrust Rod | 1 | 1 | |
| 19-14 | 3C8S62100-1 | クランプスクリアッセン Clamp Screw Ass'y | 2 | 2 | |
| 19-14-1 | 3E3-62103-0 | * クランプスクリュー * Clamp Screw | 2 | 2 | |
| 19-14-2 | 332S62102-1 | * ハンドル、クランプスクリュー * Handle, Clamp Screw | 2 | 2 | |
| 19-14-3 | 3C8-62104-1 | * リベット、3-22 * Rivet, 3-22 | 2 | 2 | |
| 19-15 | 332-62101-0 | パッド、クランプスクリュー Pad, Clamp Screw | 2 | 2 | |
| 19-16 | 3C8S62310-2 | スイベルブラケット Swivel Bracket | 1 | 1 | |
| 19-17 | 3C8S62010-2 | ステアリングシャフト Steering Shaft | 1 | 1 | |
| 19-18 | 345-62417-0 | ブッシング、26-32-30 Bushing, 26-32-30 | 2 | 2 | |
| 19-19 | 345-62441-0 | フリクションプレート Friction Plate | 1 | 1 | |
| 19-20 | 910113-0830 | ボルト Bolt | 1 | 1 | |
| 19-21 | 346-62421-1 | スプリング、フリクションプレート Spring, Friction Plate | 1 | 1 | |
| 19-22 | 3A0-62423-2 | アッパー、スラストプレート Upper, Thrust Plate | 1 | 1 | |
| 19-23 | 346-62424-1 | ローワ、スラストプレート Lower, Thrust Plate | 1 | 1 | |
| 19-24 | 345-62415-0 | O リング、3.5-25.7 O-Ring, 3.5-25.7 | 1 | 1 | |
| 19-25 | 945103-2500 | C リング、d=25 C-Ring, d=25 | 1 | 1 | |
| 19-26 | 344-67177-0 | グリスニップル Grease Nipple | 1 | 1 | |
| 19-27 | 940113-0600 | ワッシャ Washer | 1 | 1 | |

ブラケット (1) (マニュアルチルト)
 Fig. 19 BRACKET (1) (MANUAL TILT)

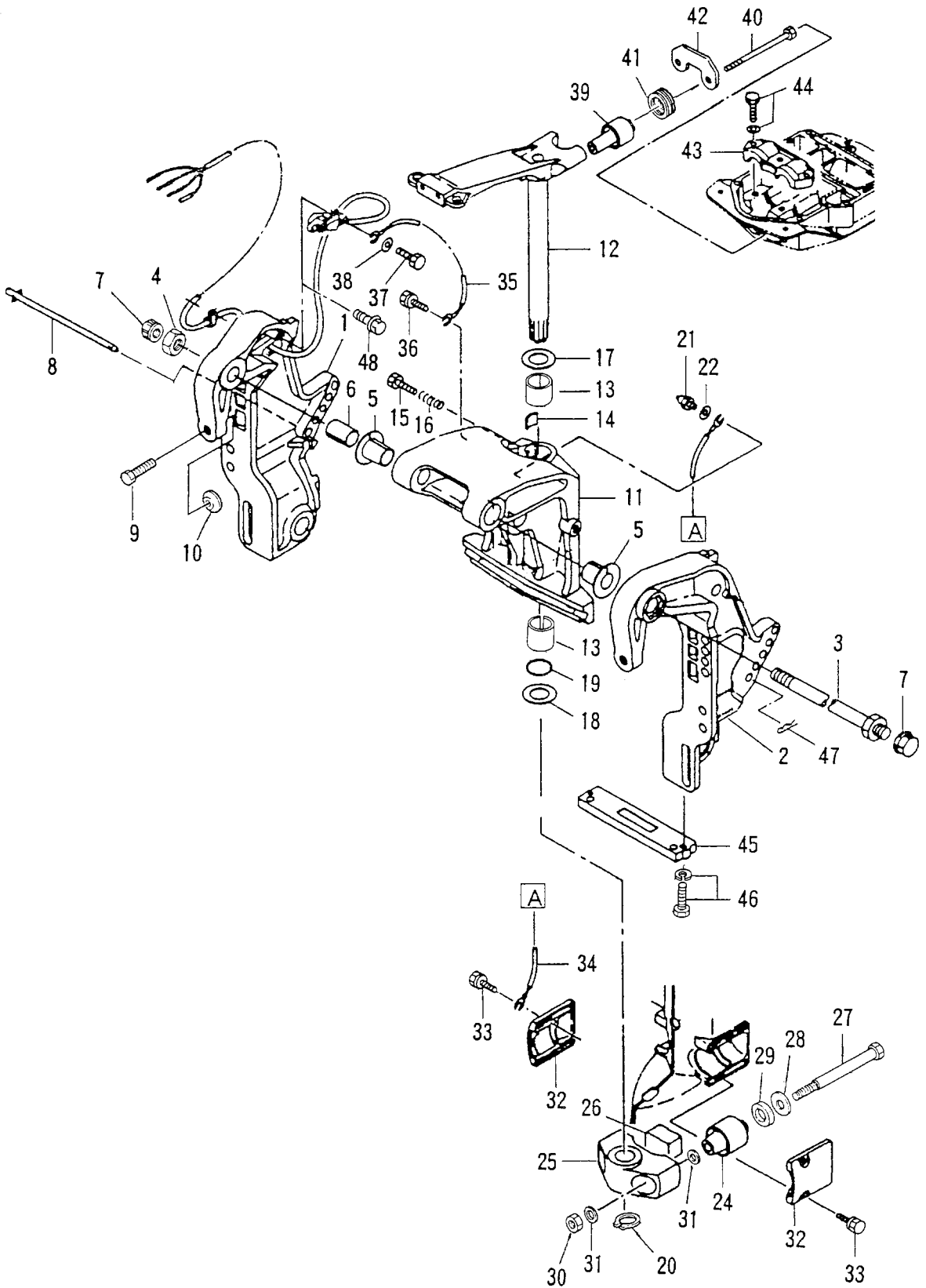


ブラケット (2) (パワートリム & チルト)
 Fig. 20 BRACKET (2) (POWER TRIM & TILT)

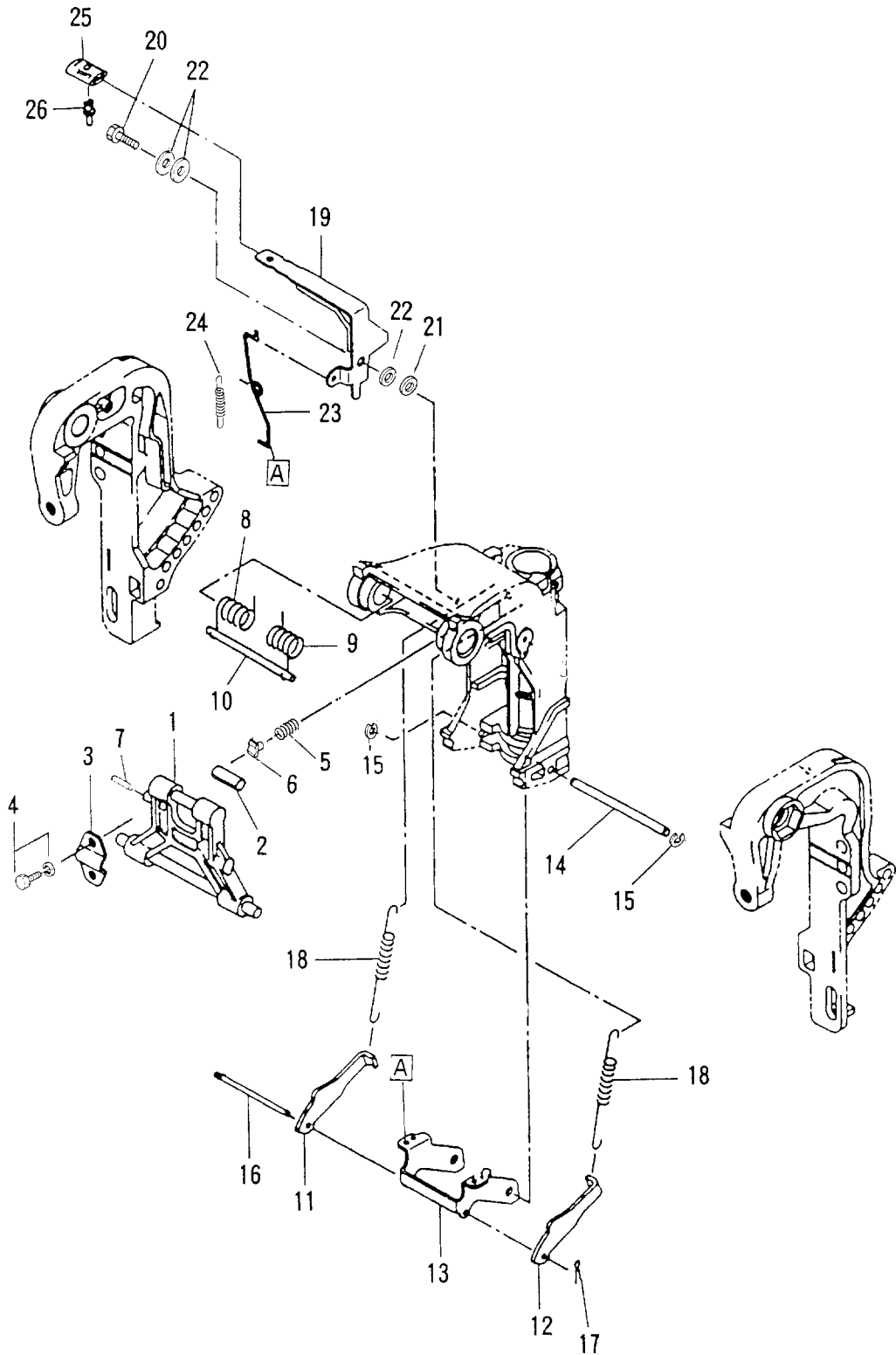


| 見出番号 Ref. No. | 部品番号 Part No. | 部 品 名 Description | 個数Q'ty | | 備 考 Remarks |
|------------------|------------------|---|--------------|--------------|---------------------|
| | | | D 50 A | D 40 A | |
| 20-1 | 3C8S77211-0 | スターンブラケット R Stern Bracket R | 1 | 1 | |
| 20-2 | 3C8S77212-0 | スターンブラケット L Stern Bracket L | 1 | 1 | |
| 20-3 | 3B7-62191-0 | ブラケットホルトアッシー Bracket Bolt Ass'y | 1 | 1 | |
| 20-4 | 346-62124-0 | ナイロンナット、7/8 Nylon Nut, 7/8 | 1 | 1 | |
| 20-5 | 3C8-77213-0 | ブッシング、ブラケットホルト Bushing, Bracket Bolt | 2 | 2 | |
| 20-6 | 3C8-62132-0 | ブッシング、22-25-35.5 Bushing, 22-25-35.5 | 1 | 1 | |
| 20-7 | 346-62127-0 | キャップ、ブラケットホルト Cap, Bracket Bolt | 2 | 2 | F タイプ for F Type |
| 20-8 | 3C8-77118-1 | スラストロッド Thrust Rod | 1 | 1 | |
| 20-9 | 3C8-77214-0 | クランプスクリュー Clamp Screw | 2 | 2 | |
| 20-10 | 332-62101-0 | パッド、クランプスクリュー Pad, Clamp Screw | 2 | 2 | |
| 20-11 | 3C8S77215-2 | スイベルブラケット、パワートリム & チルト Swivel Bracket, Power Trim & Tilt | 1 | 1 | |
| 20-12 | 3C8S62010-2 | ステアリングシャフト Steering Shaft | 1 | 1 | |
| 20-13 | 345-62417-0 | ブッシング、26-32-30 Bushing, 26-32-30 | 2 | 2 | |
| 20-14 | 345-62441-0 | フリクションプレート Friction Plate | 1 | 1 | |
| 20-15 | 910113-0840 | ホルト Bolt | 1 | 1 | |
| 20-16 | 346-62421-1 | スプリング、フリクションプレート Spring, Friction Plate | 1 | 1 | |
| 20-17 | 3A0-62423-2 | アッパー、スラストプレート Upper, Thrust Plate | 1 | 1 | |
| 20-18 | 346-62424-1 | ロー、スラストプレート Lower, Thrust Plate | 1 | 1 | |
| 20-19 | 345-62415-0 | O リング、3.5-25.7 O-Ring, 3.5-25.7 | 1 | 1 | |
| 20-20 | 945103-2500 | C リング、d=25 C-Ring, d=25 | 1 | 1 | |
| 20-21 | 344-67177-0 | グリスニップル Grease Nipple | 1 | 1 | |
| 20-22 | 940113-0600 | ワッシャー Washer | 1 | 1 | |
| 20-24 | 3C8-61302-0 | ロー、マウントラバー Lower, Mount Rubber | 2 | 2 | |
| 20-25 | 3C8S61411-2 | マウントブラケット Mount Bracket | 1 | 1 | |
| 20-26 | 3C8-61336-0 | ダンパラバー Damper Rubber | 1 | 1 | |
| 20-27 | 3C8-61321-1 | ホルト、ローマウントラバー Bolt, Lower Mount Rubber | 2 | 2 | |
| 20-28 | 353-61334-0 | ワッシャー、13-34-3 Washer, 13-34-3 | 2 | 2 | |
| 20-29 | 3C7-61338-0 | ダンパラバー、21-36-5 Damper Rubber, 21-36-5 | 2 | 2 | |
| 20-30 | 930403-1200 | ナイロンナット、12-P1.75 Nylon Nut, 12-P1.75 | 2 | 2 | |
| 20-31 | 940213-1200 | ワッシャー Washer | 4 | 4 | |

ブラケット (2) (パワートリム & チルト)
 Fig. 20 BRACKET (2) (POWER TRIM & TILT)

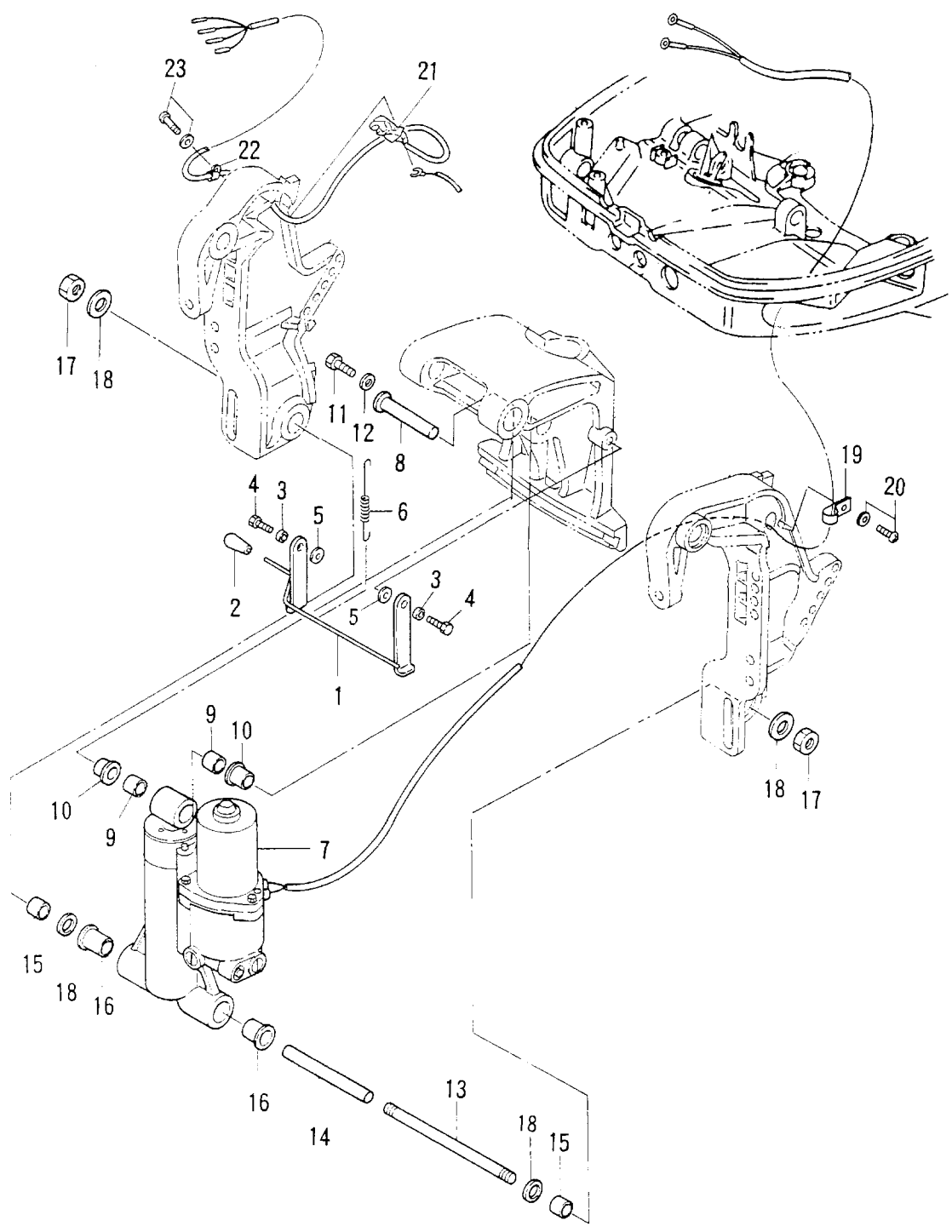


マニュアルチルト (M タイプ)
 Fig. 21 MANUAL TILT (M Type)

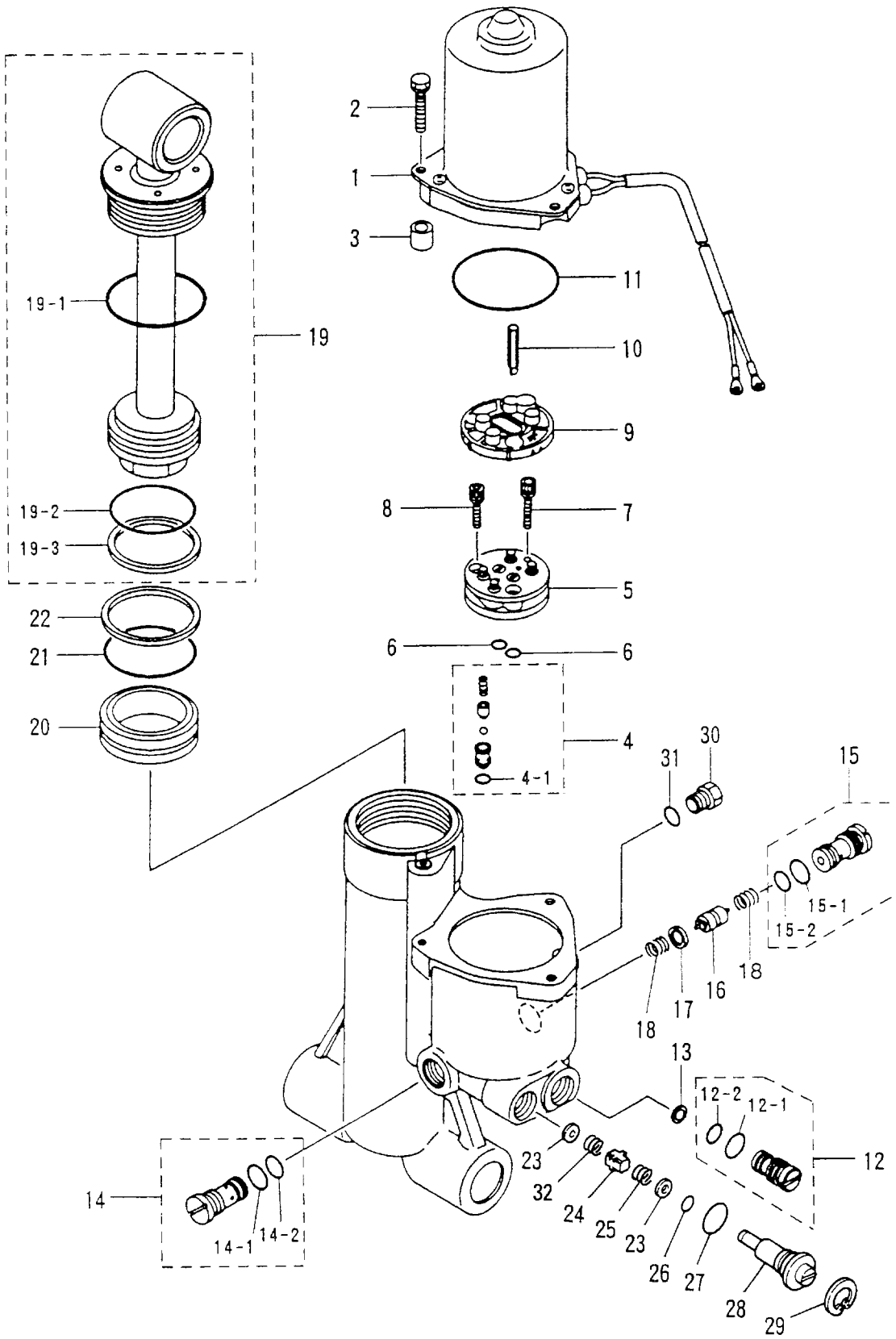


| 見出番号 Ref. No. | 部品番号 Part No. | 部 品 名 Description | 個数Q'ty | | 備 考 Remarks |
|------------------|------------------|---|--------------|--------------|---|
| | | | D 50 A | D 40 A | |
| 21-1 | 3C8S62993-1 | チルトストッパ Tilt Stopper | 1 | 1 | |
| 21-2 | 346-62437-0 | ブッシング [°] 、10.2-12-29.5 Bushing, 10.2-12-29.5 | 1 | 1 | |
| 21-3 | 346-62439-0 | セットプレート、チルトストッパ [°] Set Plate, Tilt Stopper | 1 | 1 | |
| 21-4 | 910113-5820 | ボルト Bolt | 2 | 2 | |
| 21-5 | 3C8-62421-1 | スプリング [°] 、フリクションプレート Spring, Friction Plate | 1 | 1 | |
| 21-6 | 346-62438-0 | セットピース Set Piece | 1 | 1 | |
| 21-7 | 951403-0425 | スプリングピン、4-25 Spring Pin, 4-25 | 1 | 1 | |
| 21-8 | 3C8-62142-0 | スプリング R、チルトアシスタント Spring R, Tilt Assistant | 1 | 1 | トランサム L,LL,UL Export Model : STD part of transom LL,UL |
| 21-9 | 3C8-62141-0 | スプリング L、チルトアシスタント Spring L, Tilt Assistant | 1 | 1 | |
| 21-10 | 3C8-62143-0 | シャフト、チルトアシスタント Shaft, Tilt Assistant | 1 | 1 | |
| 21-11 | 3C8-66352-2 | リバースロック L Reverse Lock L | 1 | 1 | |
| 21-12 | 3C8-66351-2 | リバースロック R Reverse Lock R | 1 | 1 | |
| 21-13 | 3C8-66313-4 | アーム、リバースロック Arm, Reverse Lock | 1 | 1 | |
| 21-14 | 3C8-66319-1 | シャフト、リバースロック Shaft, Reverse Lock | 1 | 1 | |
| 21-15 | 945303-0600 | E リング、d=6 E-Ring, d=6 | 2 | 2 | |
| 21-16 | 3C8-66321-0 | ロッド、リバースロック Rod, Reverse Lock | 1 | 1 | |
| 21-17 | 951503-0212 | スプリットピン、2-12 Sprit Pin, 2-12 | 1 | 1 | |
| 21-18 | 3C8-66331-2 | スプリング S、チルトストッパ [°] Spring S, Tilt Stopper | 2 | 2 | トランサム S 用 for Transom S |
| | 3C8-66332-2 | スプリング L、チルトストッパ [°] Spring L, Tilt Stopper | 2 | 2 | トランサム L,LL,UL 用 for Transom L,LL & UL |
| 21-19 | 3E3-62436-0 | レバー、チルトストッパ [°] Lever, Tilt Stopper | 1 | 1 | |
| 21-20 | 3C8-66314-3 | シャフト Shaft | 1 | 1 | |
| 21-21 | 3R0-66308-0 | ワッシャ、6-16-1.5 Washer, 6-16-1.5 | 1 | 1 | |
| 21-22 | 940113-0800 | ワッシャ Washer | 3 | 3 | |
| 21-23 | 3C8-66318-1 | リンク B Link B | 1 | 1 | |
| 21-24 | 3C8-66336-0 | スプリング B Spring B | 1 | 1 | |
| 21-25 | 346-66333-0 | グリップ [°] 、リバースロックレバー Grip, Reverse Lock Lever | 1 | 1 | |
| 21-26 | 346-66334-0 | ストッパ、レバーグリップ [°] Stopper, Lever Grip | 1 | 1 | |
| | | | | | |
| | | | | | |
| | | | | | |

パワートリム&チルトアツシ
 Fig. 22 POWER TRIM & TILT ASS'Y

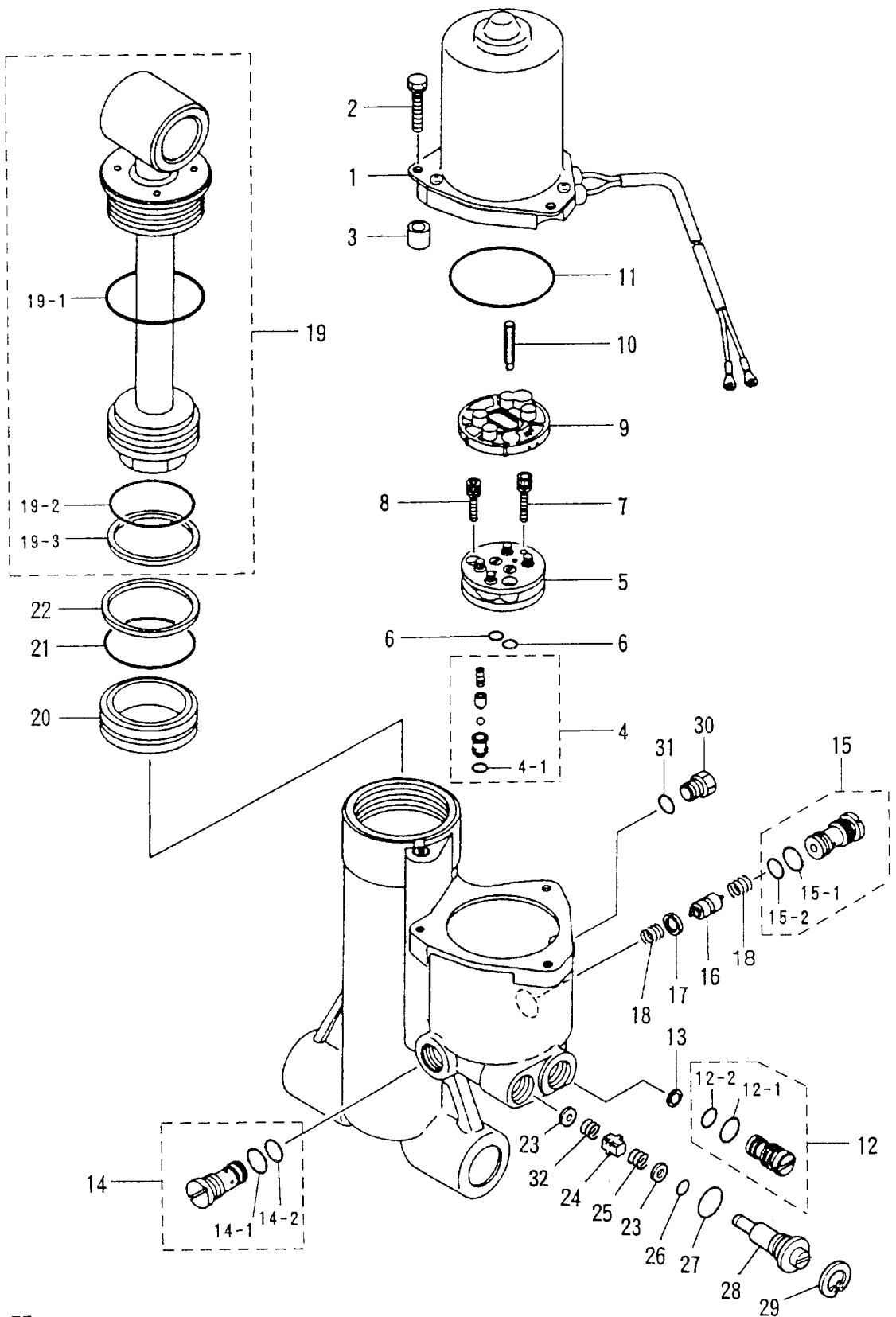


パワートリム&チルト
 Fig. 23 POWER TRIM & TILT

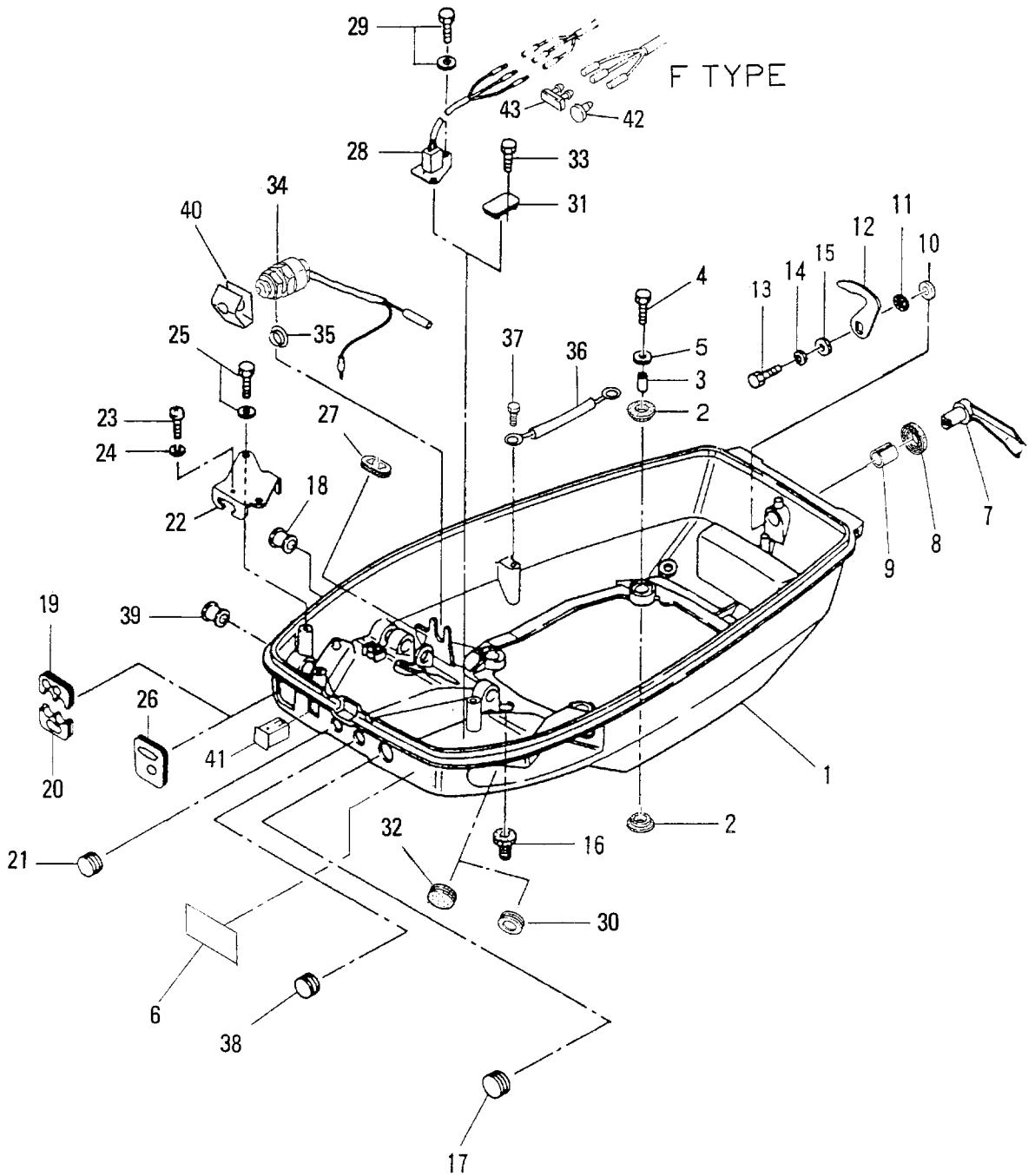


| 見出番号 Ref. No. | 部品番号 Part No. | 部 品 名 Description | 個数Q'ty | | 備 考 Remarks |
|------------------|------------------|---------------------------------------|--------------|--------------|----------------|
| | | | D 50 A | D 40 A | |
| 23-1 | 3T5-77180-0 | モータ Motor | 1 | 1 | L=950 |
| 23-2 | 3C7-77199-0 | ボルト Bolt | 3 | 3 | |
| 23-3 | 3C8-77185-0 | カラー Collar | 3 | 3 | |
| 23-4 | 3C8-77450-0 | リリーフバルブ (DN) Relief Valve (DN) | 1 | 1 | |
| 23-4-1 | 3B7-77433-0 | * O-Ring | 1 | 1 | |
| 23-5 | 3C8-77430-0 | ポンプ Pump | 1 | 1 | |
| 23-6 | 3B7-77433-0 | O-Ring | 2 | 2 | |
| 23-7 | 3B7-77431-1 | ボルト Bolt | 1 | 1 | |
| 23-8 | 3B7-77432-1 | ボルト Bolt | 2 | 2 | |
| 23-9 | 3B7-77434-1 | フィルタ B Filter B | 1 | 1 | |
| 23-10 | 3C8-77163-0 | ドライブジョイント Drive Joint | 1 | 1 | |
| 23-11 | 3B7-77167-0 | O-Ring | 1 | 1 | |
| 23-12 | 3C8-77440-0 | リリーフバルブ (UP) Relief Valve (UP) | 1 | 1 | |
| 23-12-1 | 3C8-77441-0 | * O-Ring | 1 | 1 | |
| 23-12-2 | 3B7-77441-0 | * O-Ring | 1 | 1 | |
| 23-13 | 3B7-77442-0 | フィルタ Filter | 1 | 1 | |
| 23-14 | 3B7-77420-0 | バルブシート B Valve Seat B | 1 | 1 | |
| 23-14-1 | 3B7-77412-0 | * O-Ring | 1 | 1 | |
| 23-14-2 | 3B7-77411-0 | * O-Ring | 1 | 1 | |
| 23-15 | 3B7-77410-0 | バルブシート A Valve Seat A | 1 | 1 | |
| 23-15-1 | 3B7-77412-0 | * O-Ring | 1 | 1 | |
| 23-15-2 | 3B7-77411-0 | * O-Ring | 1 | 1 | |
| 23-16 | 3B7-77401-0 | スプール Spool | 1 | 1 | |
| 23-17 | 3B7-77403-0 | バックアップリング Back-up Ring | 1 | 1 | |
| 23-18 | 3B7-77404-0 | スプリング、スプール Spring, Spool | 2 | 2 | |
| 23-19 | 3C8-77365-0 | ピストンロッド Piston Rod | 1 | 1 | |
| 23-19-1 | 3C8-77383-0 | * O-Ring | 1 | 1 | |
| 23-19-2 | 3C8-77375-0 | * O-Ring | 1 | 1 | |
| 23-19-3 | 3C8-77376-0 | * Back-up Ring | 1 | 1 | |
| 23-20 | 3C8-77377-0 | フリーピストン Free Piston | 1 | 1 | |

パワートリム&チルト
 Fig. 23 POWER TRIM & TILT

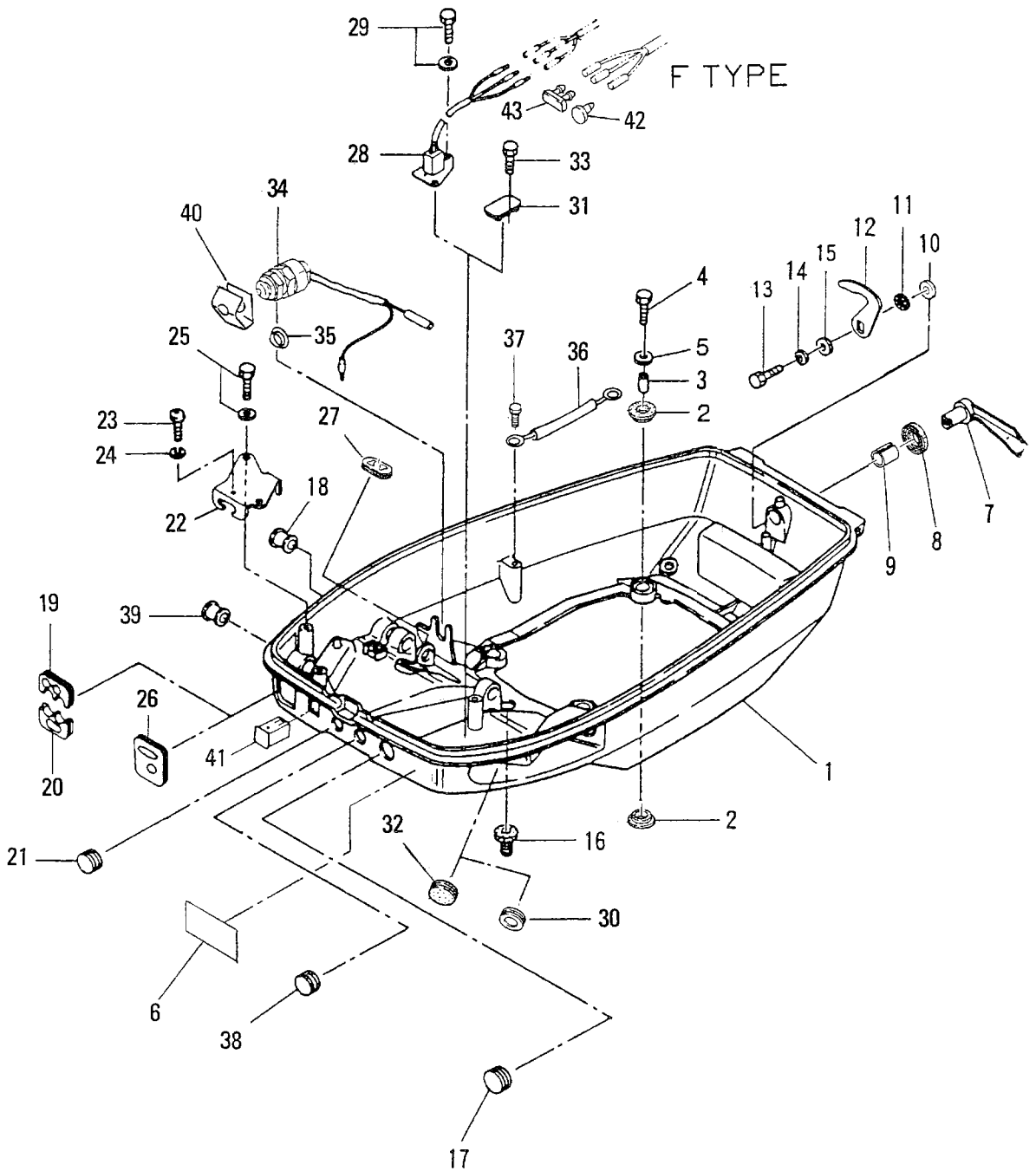


ロワモータカバー
 Fig. 24 LOWER MOTOR COVER

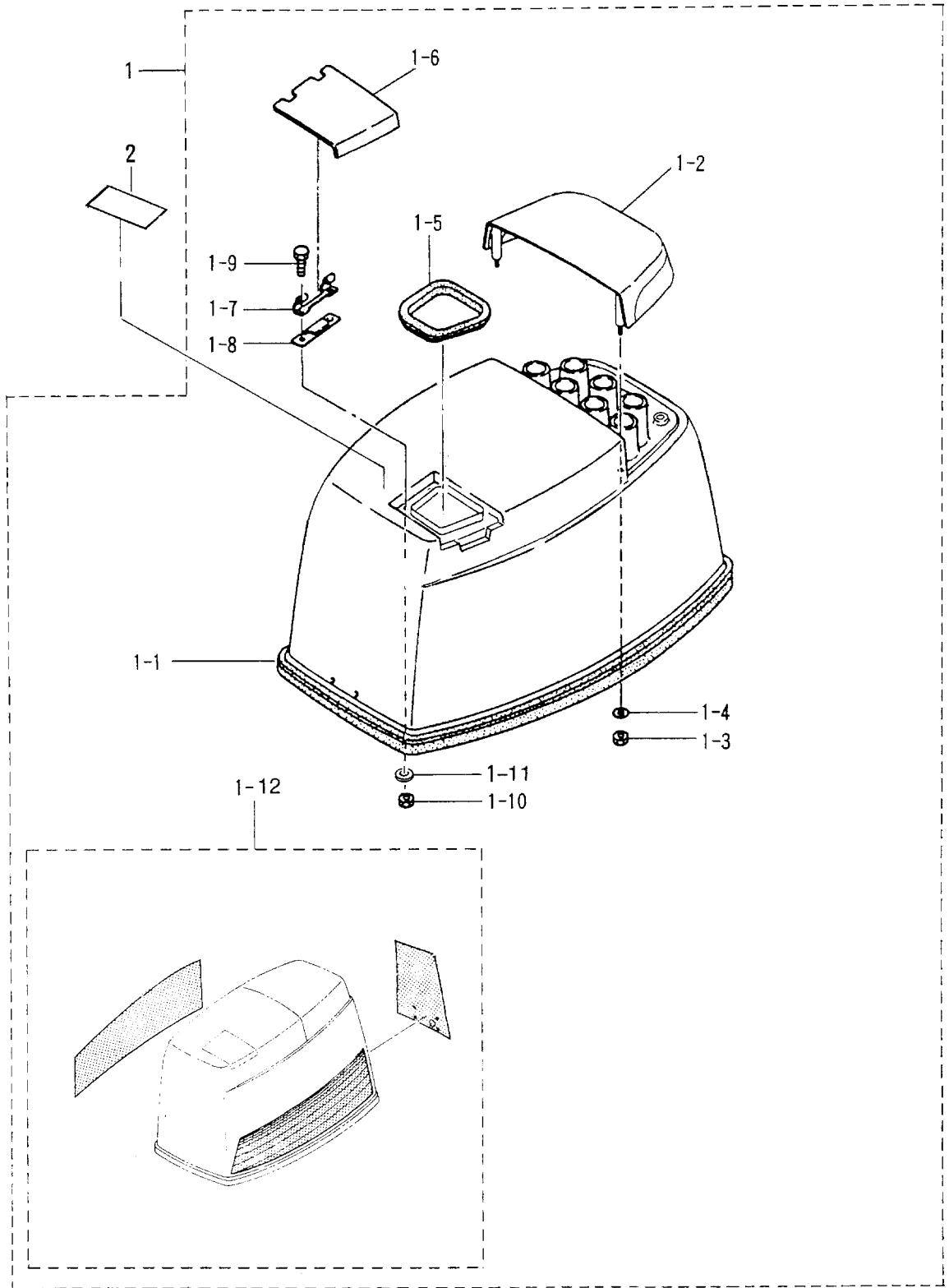


| 見出番号 Ref. No. | 部品番号 Part No. | 部 品 名 Description | 個数Q'ty | | 備 考 Remarks |
|------------------|------------------|---|--------------|--------------|---------------------|
| | | | D 50 A | D 40 A | |
| 24-1 | 3C8S67100-0 | モータカバーロー Motor Cover Lower | 1 | 1 | |
| 24-2 | 346-67113-0 | マウントラバー Mount Rubber | 8 | 8 | |
| 24-3 | 346-67114-0 | スペーサ、6.2-9-15.7 Spacer, 6.2-9-15.7 | 4 | 4 | |
| 24-4 | 910113-0630 | ボルト Bolt | 4 | 4 | |
| 24-5 | 346-67115-0 | ワッシャ、6.5-21-1 Washer, 6.5-21-1 | 4 | 4 | |
| 24-6 | 3T5-72057-0 | ラベル、PTT スイッチ Label, PTT Switch | 1 | 1 | P タイプ for P Type |
| 24-7 | 3C8S67141-0 | フックレバー Hook Lever | 1 | 1 | |
| 24-8 | 338-67147-0 | シールリング、フックレバー Seal Ring, Hook Lever | 1 | 1 | |
| 24-9 | 369-67105-0 | ブッシング、フックレバー Bushing, Hook Lever | 1 | 1 | |
| 24-10 | 3C8-67146-0 | ワッシャ、14-22-1 Washer, 14-22-1 | 1 | 1 | |
| 24-11 | 941403-1400 | ウェーブワッシャ、d=14 Wave Washer, d=14 | 1 | 1 | |
| 24-12 | 3C8-67142-1 | カバーフック Cover Hook | 1 | 1 | |
| 24-13 | 910114-0612 | ボルト Bolt | 1 | 1 | |
| 24-14 | 941303-0600 | スプリングワッシャ Spring Washer | 1 | 1 | |
| 24-15 | 3R0-66308-0 | ワッシャ、6-16-1.5 Washer, 6-16-1.5 | 4 | 4 | |
| 24-16 | 345-66226-0 | グロメット、17-3 Grommet, 17-3 | 1 | 1 | |
| 24-17 | 345-76092-0 | グロメット、メインスイッチ Grommet, Main Switch | 1 | 1 | |
| 24-18 | 3B7-01046-0 | プラグ Plug | 1 | 1 | |
| 24-19 | 3C8-83732-0 | グロメット、リモートコントロールケーブル Grommet, Remote Control Cable | 1 | 1 | P タイプ for P Type |
| 24-20 | 3C8-76116-1 | グロメット、コード Grommet, Cord | 1 | 1 | |
| 24-21 | 345-67117-0 | グロメット、17-2.7 Grommet, 17-2.7 | 1 | 1 | |
| 24-22 | 3C8-83820-0 | ブラケット、リモートコントロールケーブル Bracket, Remote Control Cable | 1 | 1 | |
| 24-23 | 3C8-83821-0 | スクリュー、4-20 P0.5 Screw, 4-20 P0.5 | 1 | 1 | P タイプ for P Type |
| 24-24 | 941303-0400 | スプリングワッシャ Spring Washer | 1 | 1 | |
| 24-25 | 910113-5616 | ボルト Bolt | 2 | 2 | |
| 24-26 | 3T5-67162-0 | グロメット、バッテリーコード Grommet, Battery Cord | 1 | 1 | F タイプ for F Type |
| 24-27 | 3C8-63621-0 | グロメット、スロットルワイヤ Grommet, Throttle Cable | 1 | 1 | |
| | 3C8-63624-0 | グロメット、スロットルホール Grommet, Throttle Hole | 1 | 1 | |
| 24-28 | 3T5-72613-0 | スイッチ B、パワートリム & チルト Switch B, Power Trim & Tilt | 1 | 1 | P タイプ for P Type |
| 24-29 | 910113-5612 | ボルト Bolt | 2 | 2 | |

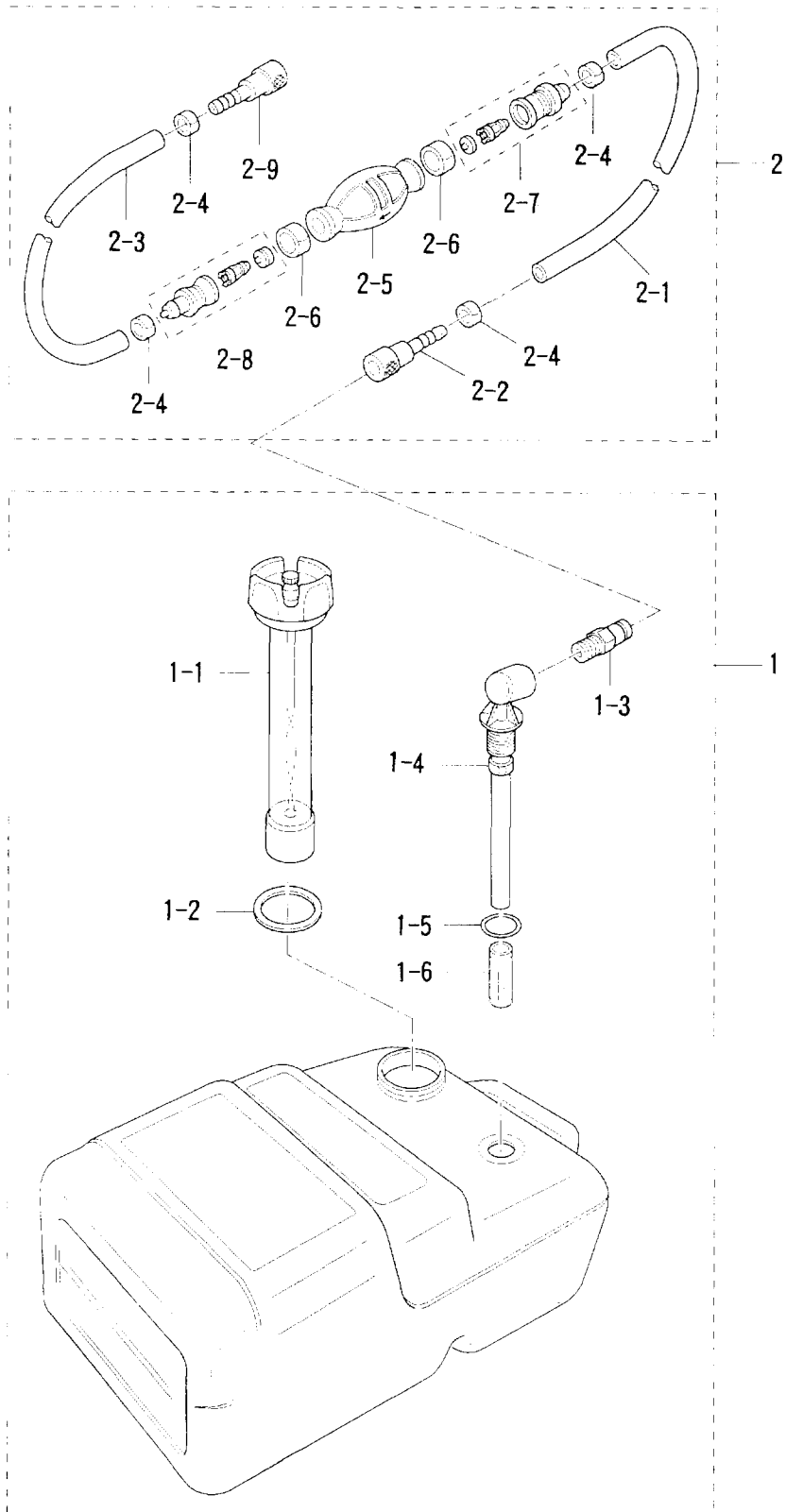
ロワモータカバー
 Fig. 24 LOWER MOTOR COVER



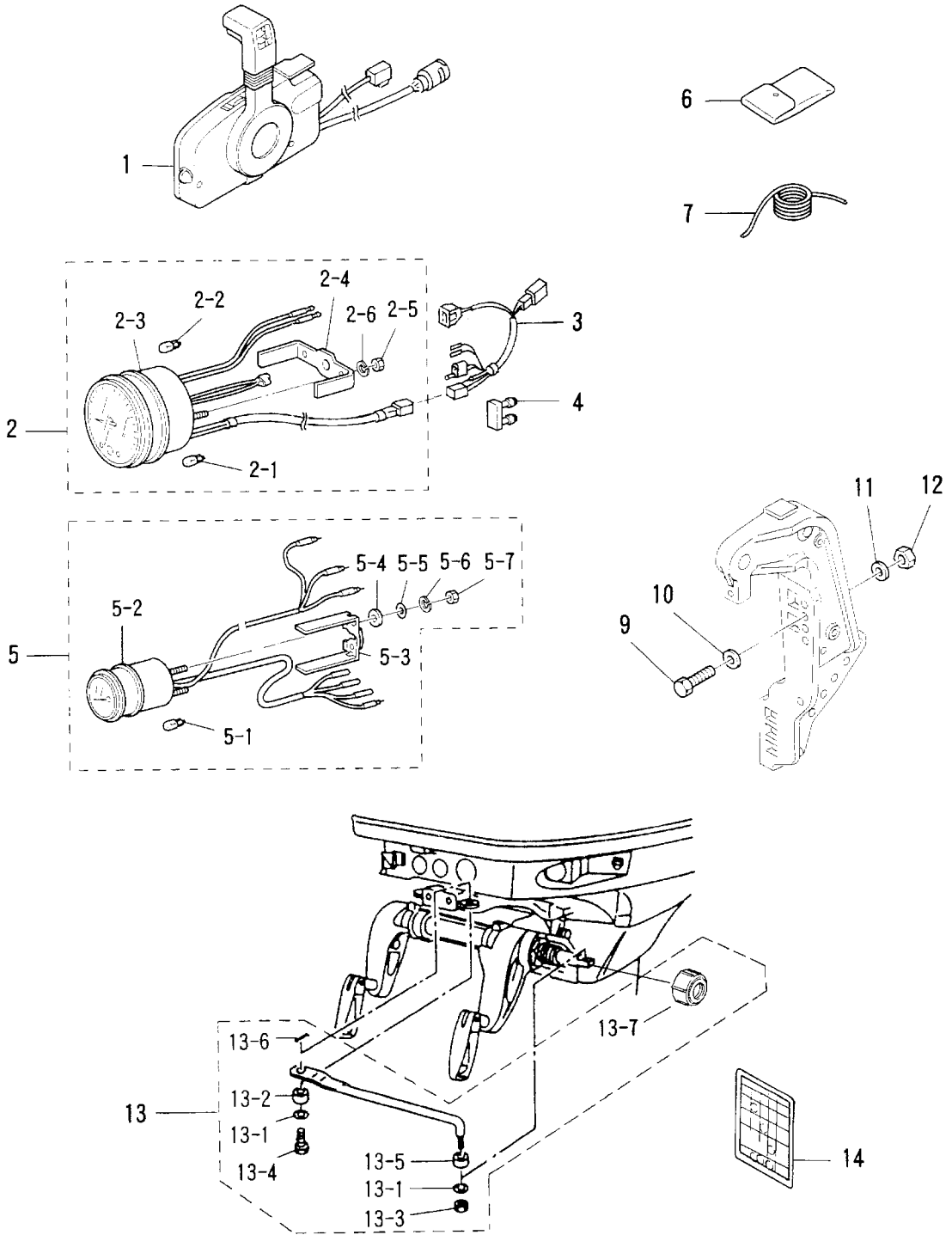
アッパモーターカバー
Fig. 25 UPPER MOTOR COVER



セパレートフュエルタンク
 Fig. 26 SEPARATE FUEL TANK

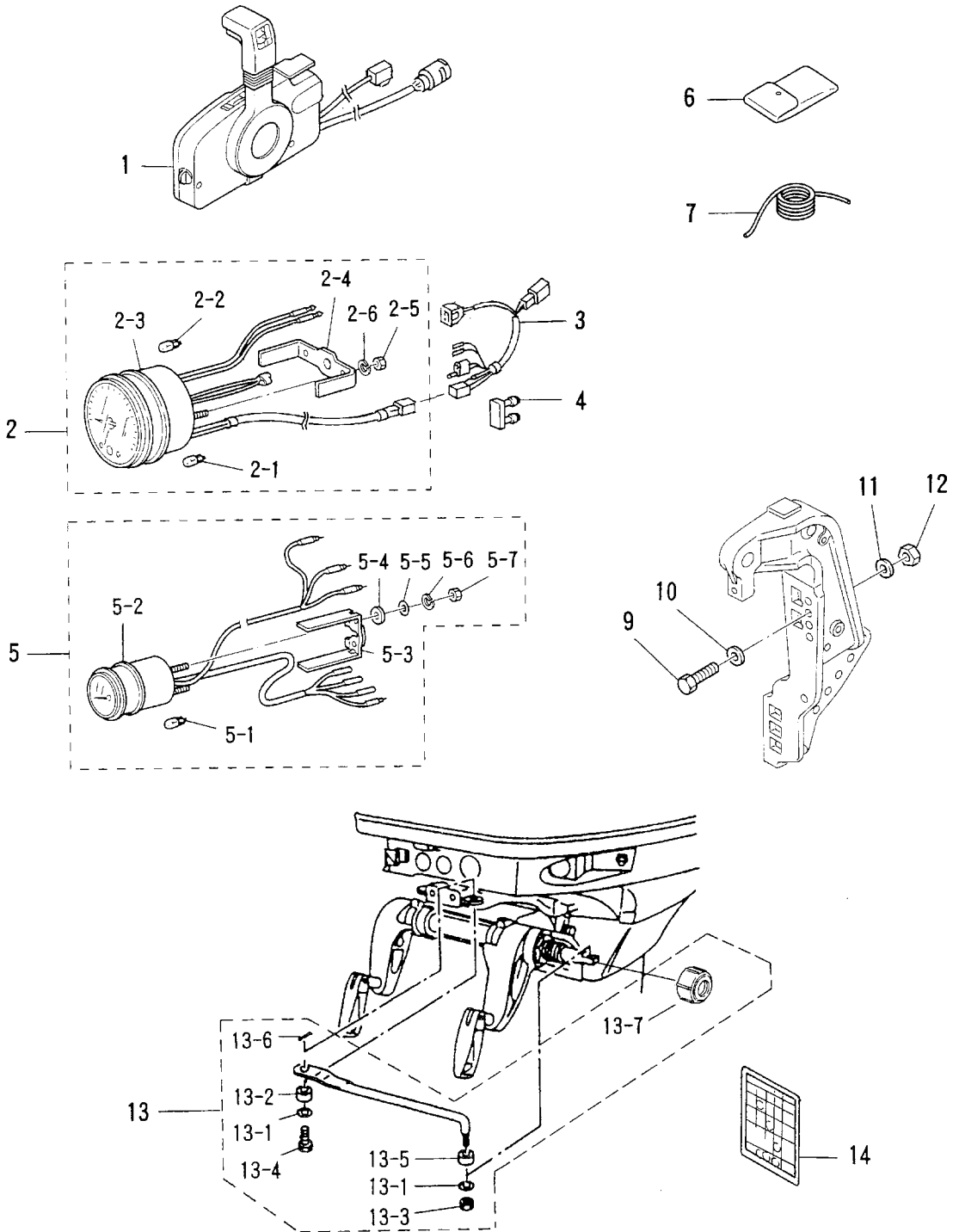


アクセサリー
Fig. 27 ACCESSORIES

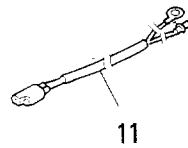
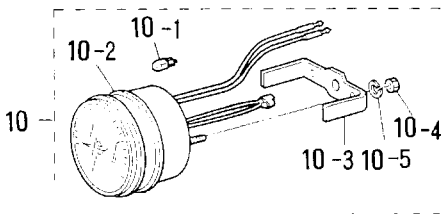
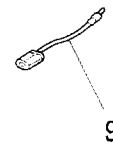
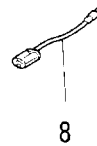
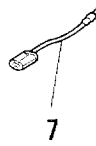
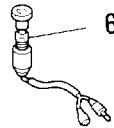
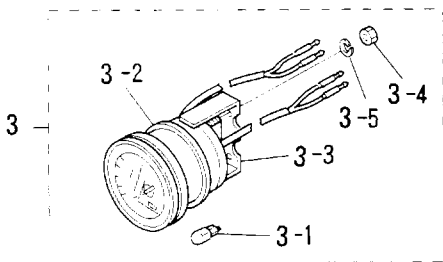
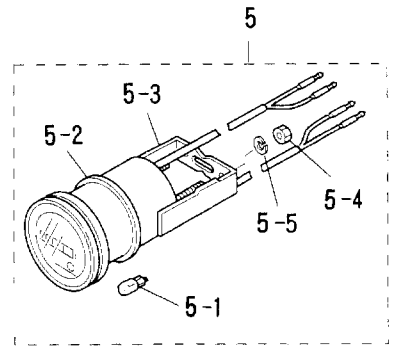
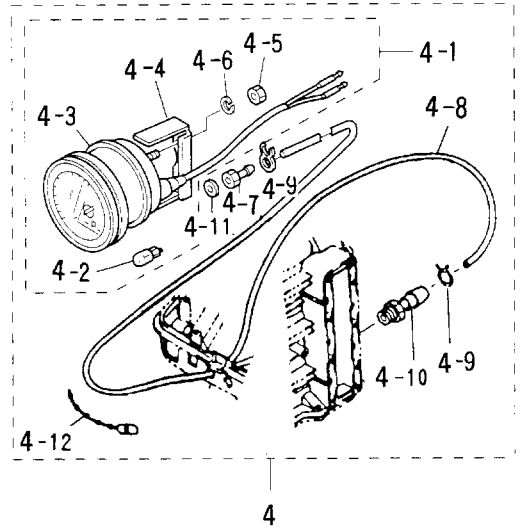
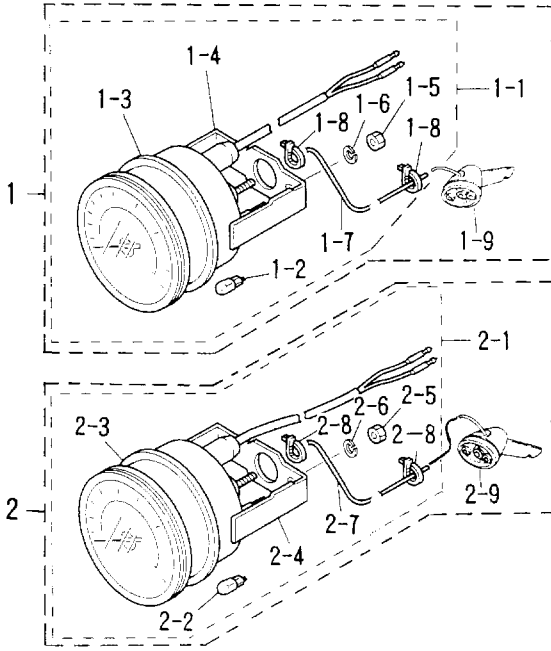


| 見出番号 Ref. No. | 部品番号 Part No. | 部 品 名 Description | 個数Q'ty | | 備 考 Remarks |
|------------------|------------------|--|--------------|--------------|--------------------|
| | | | D 50 A | D 40 A | |
| 27-1 | 3T5-84500-0 | リモートコントロールボックス (RC5F) Remote Control Box (RC5F) | 1 | 1 | UNIQUE |
| 27-2 | 3T5-72640-0 | タコメータ Tachometer | 1 | 1 | UNIQUE |
| 27-2-1 | 3B7-72658-0 | ハ'ルブ、ワーニング、12V-1.7W * Bulb Warning 12V-1.7W | 3 | 3 | |
| 27-2-2 | 3B7-72659-0 | ハ'ルブ、メータ 12V-1.7W * Bulb, Meter 12V-1.7W | 1 | 1 | |
| 27-2-3 | 3B7-72656-0 | ダンパ、メータ * Damper, Meter | 1 | 1 | |
| 27-2-4 | 3B7-72661-0 | プレートフィテング * Plate, Fitting | 1 | 1 | |
| 17-2-5 | 930203-0500 | ナット * Nut | 2 | 2 | |
| 27-2-6 | 941303-0500 | スプリングワッシャ * Spring Washer | 2 | 2 | |
| 27-3 | 3T5-72537-0 | リードワイヤ、メータ Lead Wire, Meter | 1 | 1 | L=8000 |
| 27-4 | 353-76037-0 | プラグ、ケーブルアルターミナル Plug, Cable Terminal | 1 | 1 | |
| 27-5 | 3E0-72571-0 | トリムメータ Trim Meter | 1 | 1 | Pタイプ for P Type |
| 27-5-1 | 3B7-72659-0 | ハ'ルブ、メータ 12V-1.7W * Bulb, Meter 12V-1.7W | 1 | 1 | |
| 27-5-2 | 3B7-72655-0 | ダンパ、メータ * Damper, Meter | 1 | 1 | |
| 27-5-3 | 3B7-72665-0 | プレートフィテング * Plate, Fitting | 1 | 1 | |
| 27-5-4 | 3B7-72666-0 | インシュレーテッドワッシャ * Insulated Washer | 2 | 2 | |
| 27-5-5 | 940103-0400 | ワッシャ * Washer | 2 | 2 | |
| 27-5-6 | 941303-0400 | スプリングワッシャ * Spring Washer | 2 | 2 | |
| 27-5-7 | 930203-0400 | ナット * Nut | 2 | 2 | |
| 27-6 | 3H6-72100-0 | ツール Tool | 1 | 1 | |
| 27-7 | 3B7-72201-0 | ロープ、6-1600 Rope, 6-1600 | 1 | 1 | |
| 27-9 | 3C7-62133-2 | ボルト、12-P1.25 Bolt, 12-P1.25 | 4 | 4 | L=105 |
| 27-10 | 353-61334-0 | ワッシャ、13-34-3 Washer, 13-34-3 | 4 | 4 | |
| 27-11 | 940103-1200 | ワッシャ Washer | 4 | 4 | or 940113-1200 |
| 27-12 | 3C7-62139-1 | ナット、12-P1.25 Nut, 12-P1.25 | 4 | 4 | |
| 27-13 | 3C8-84910-2 | ドラッグリンク E Drag Link E | 1 | 1 | |
| 27-13-1 | 353-84916-0 | ワッシャ、9.6-18-2 * Washer, 9.6-18-2 | 2 | 2 | |
| 27-13-2 | 3C8-84914-1 | カラー、9.6-13-6.5 * Collar, 9.6-13-6.5 | 1 | 1 | Pタイプ for P Type |
| 27-13-3 | 353-84918-0 | ナイロンナット、3/8 * Nylon Nut, 3/8 | 2 | 2 | |
| 27-13-4 | 3C8-84917-0 | ボルト、3/8-19 * Bolt, 3/8-19 | 1 | 1 | |
| 27-13-5 | 3C8-84916-0 | カラー、9.6-19-6 * Collar, 9.6-19-6 | 1 | 1 | |

アクセサリ
 Fig. 27 ACCESSORIES

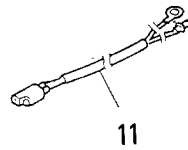
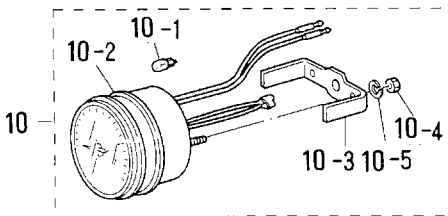
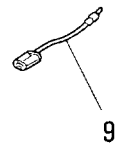
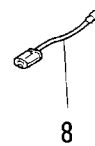
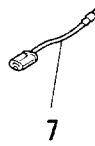
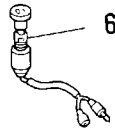
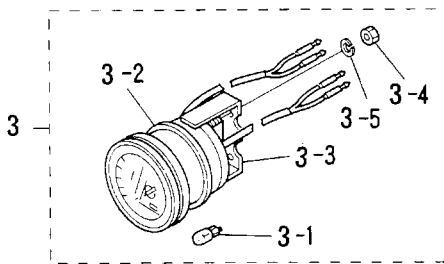
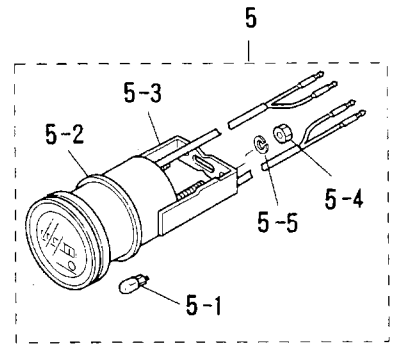
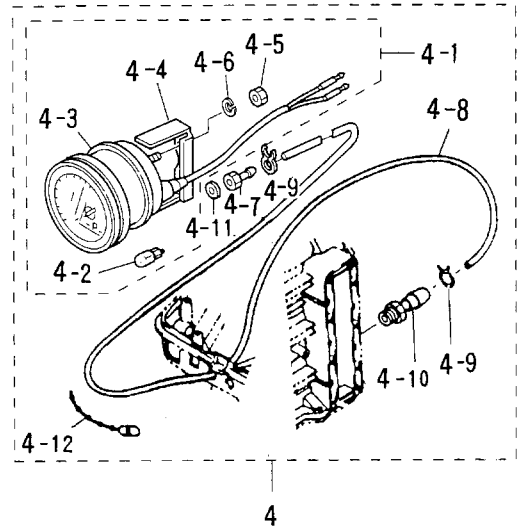
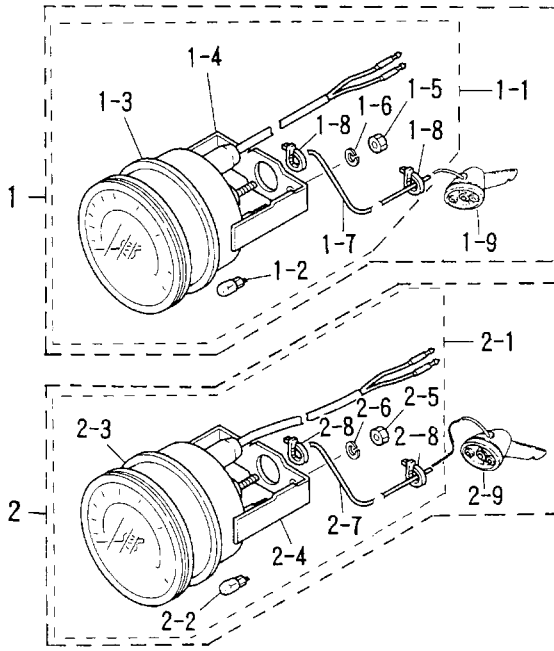


オプションパーツ (1)
 Fig. 28 OPTIONAL PARTS (1)



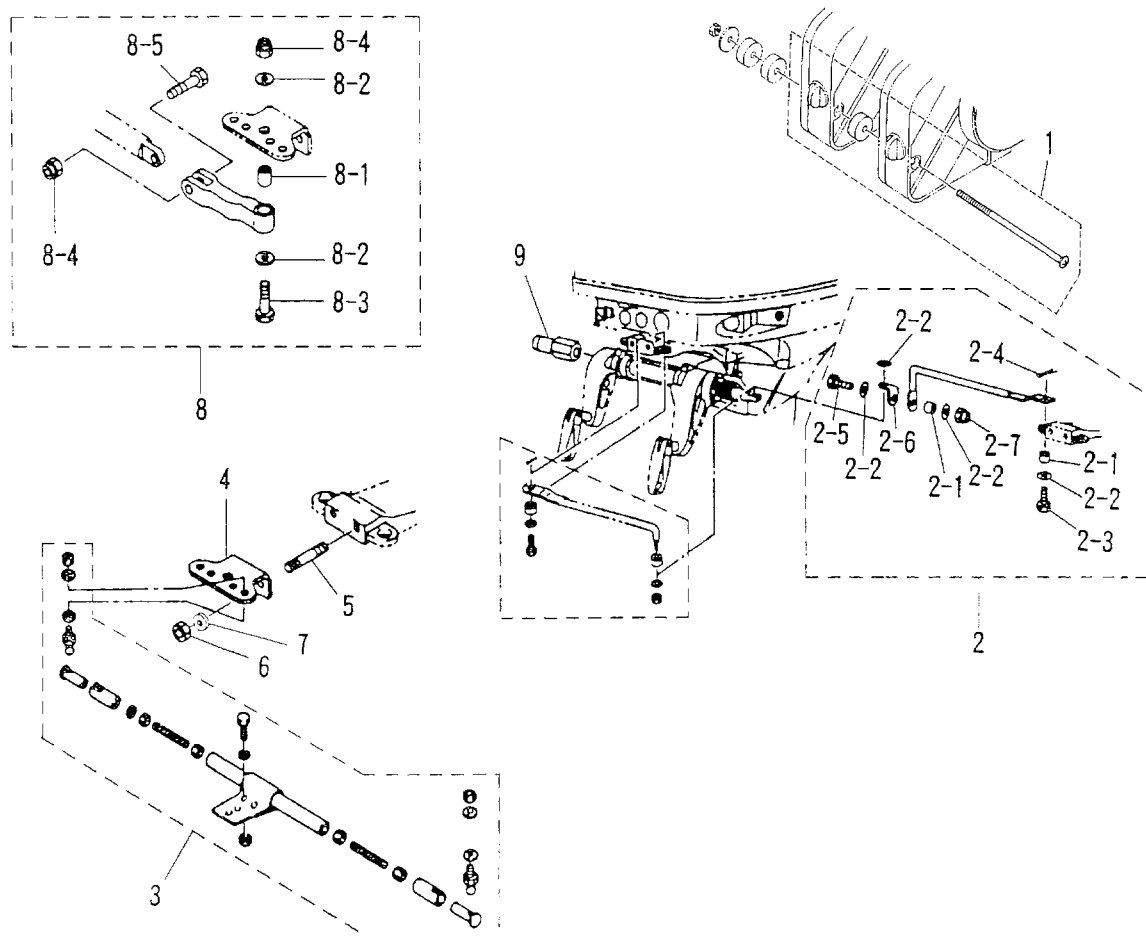
| 見出番号 Ref. No. | 部品番号 Part No. | 部 品 名 Description | 個数Q'ty | | 備 考 Remarks |
|------------------|------------------|--|--------------|--------------|----------------|
| | | | D 50 A | D 40 A | |
| 28-1 | 3E0-72644-0 | スピードメータ 75MPH キット Speedometer 75MPH Kit | 1 set | 1 set | |
| 28-1-1 | 3E0-72649-0 | * スピードメータ 75MPH Speedometer 75MPH | 1 | 1 | |
| 28-1-2 | 3B7-72659-0 | * ハルブ、メータ 12V-1.7W Bulb, Meter 12V-1.7W | 1 | 1 | |
| 28-1-3 | 3B7-72656-0 | * タンパ、メータ Damper, Meter | 1 | 1 | |
| 28-1-4 | 3B7-72661-0 | * プレートフィテング Plate, Fitting | 1 | 1 | |
| 28-1-5 | 930203-0500 | * ナット Nut | 2 | 2 | |
| 28-1-6 | 941303-0500 | * スプリングワッシャ Spring Washer | 2 | 2 | |
| 28-1-7 | 3B7-72650-0 | * チューブ、スピードメータ Tube, Speedometer | 1 | 1 | |
| 28-1-8 | 3B7-72651-0 | * バンド、スピードメータ Band, Speedometer | 2 | 2 | |
| 28-1-9 | 3B7-72643-0 | * スピードメータセンタ Speedometer Sender | 1 | 1 | |
| 28-2 | 3E0-72522-0 | スピードメータ 50MPH キット Speedometer 50MPH Kit | 1 set | 1 set | |
| 28-2-1 | 3E0-72648-0 | * スピードメータ 50MPH Speedometer 50MPH | 1 | 1 | |
| 28-2-2 | 3B7-72659-0 | * ハルブ、メータ 12V-1.7W Bulb, Meter 12V-1.7W | 1 | 1 | |
| 28-2-3 | 3B7-72656-0 | * タンパ、メータ Damper, Meter | 1 | 1 | |
| 28-2-4 | 3B7-72661-0 | * プレートフィテング Plate, Fitting | 1 | 1 | |
| 28-2-5 | 930203-0500 | * ナット Nut | 2 | 2 | |
| 28-2-6 | 941303-0500 | * スプリングワッシャ Spring Washer | 2 | 2 | |
| 28-2-7 | 3B7-72650-0 | * チューブ、スピードメータ Tube, Speedometer | 1 | 1 | |
| 28-2-8 | 3B7-72651-0 | * バンド、スピードメータ Band, Speedometer | 2 | 2 | |
| 28-2-9 | 3B7-72643-0 | * スピードメータセンタ Speedometer Sender | 1 | 1 | |
| 28-3 | 3E0-72529-0 | ボルトメータ Voltmeter | 1 | 1 | |
| 28-3-1 | 3B7-72657-0 | * ハルブ、メータ 12V-1.7W Bulb, Meter 12V-1.7W | 1 | 1 | |
| 28-3-2 | 3B7-72655-0 | * タンパ、メータ Damper, Meter | 1 | 1 | |
| 28-3-3 | 3B7-72662-0 | * プレートフィテング Plate, Fitting | 1 | 1 | |
| 28-3-4 | 930203-0400 | * ナット Nut | 2 | 2 | |
| 28-3-5 | 941303-0400 | * スプリングワッシャ Spring Washer | 2 | 2 | |
| 28-4 | 3E0-72527-0 | ウォータープレッシャメータキット Water Pressure Meter Kit | 1 set | 1 set | |
| 28-4-1 | 3E0-72598-0 | * ウォータプレッシャメータ Water Pressure Meter | 1 | 1 | |
| 28-4-2 | 3B7-72657-0 | * ハルブ、メータ 12V-1.7W Bulb, Meter 12V-1.7W | 1 | 1 | |
| 28-4-3 | 3B7-72655-0 | * タンパ、メータ Damper, Meter | 1 | 1 | |

オプションパーツ (1)
 Fig. 28 OPTIONAL PARTS (1)

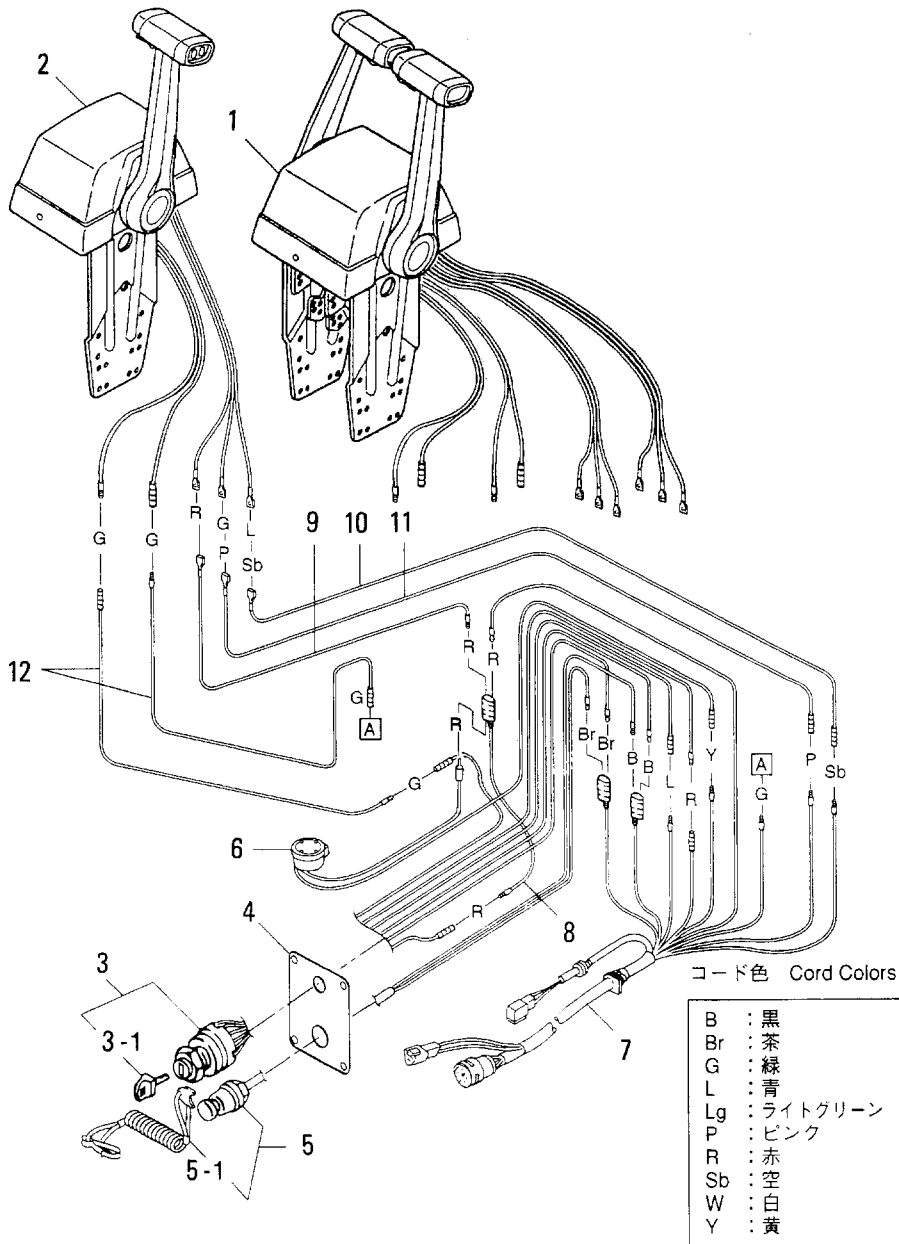


| 見出番号 Ref. No. | 部品番号 Part No. | 部 品 名 Description | 個数Q'ty | | 備 考 Remarks |
|------------------|------------------|---|--------------|--------------|--------------------|
| | | | D 50 A | D 40 A | |
| 28-4-4 | 3B7-72663-0 | プレートフィテンク * Plate, Fitting | 1 | 1 | |
| 28-4-5 | 930203-0500 | ナット * Nut | 2 | 2 | |
| 28-4-6 | 941303-0500 | スプリングワッシャ * Spring Washer | 2 | 2 | |
| 28-4-7 | 3B7-72641-0 | ニップル、ウォータプレッシャメータ * Nipple, Water Pressure Meter | 1 | 1 | |
| 28-4-8 | 98AB-5-6000 | パイプ、ウォータプレッシャメータ * Pipe, Water Pressure Meter | 1 | 1 | |
| 28-4-9 | 338-02215-0 | クリップ * Clip | 2 | 2 | |
| 28-4-10 | 309-01136-0 | ニップル、M8-6.8 * Nipple, M8-6.8 | 1 | 1 | |
| 28-4-11 | 121-33159-0 | ガスケット、2-8-1 * Gasket, 2-8-1 | 1 | 1 | |
| 28-4-12 | 336-76091-0 | バンドリードワイヤ * Band, Lead Wire | 3 | 3 | |
| 28-5 | 3E0-72524-0 | アワメータ Hour-meter | 1 | 1 | |
| 28-5-1 | 3B7-72657-0 | バルブ、メータ 12V-1.7W * Bulb, Meter 12V-1.7W | 1 | 1 | |
| 28-5-2 | 3B7-72655-0 | ダンパ、メータ * Damper, Meter | 1 | 1 | |
| 28-5-3 | 3B7-72664-0 | プレートフィテンク * Plate, Fitting | 1 | 1 | |
| 28-5-4 | 930203-0400 | ナット * Nut | 2 | 2 | |
| 28-5-5 | 941303-0400 | スプリングワッシャ * Spring Washer | 2 | 2 | |
| 28-6 | 353-72521-1 | スイッチ、メータランプ Switch, Meter Lamp | 1 | 1 | |
| 28-7 | 353-72546-0 | アシストコード、レッド Assist Cord, Red | AR | AR | Pタイプ for P Type |
| 28-8 | 353-72547-0 | アシストコード、ブルー Assist Cord, Blue | AR | AR | |
| 28-9 | 353-72548-0 | アシストコード、ブラック Assist Cord, Black | AR | AR | |
| 28-10 | 3B7-72530-1 | タコメータ Tachometer | 1 | 1 | UNIQUE |
| 28-10-1 | 3B7-72659-0 | バルブ、メータ 12V-1.7W * Bulb, Meter 12V-1.7W | 1 | 1 | |
| 28-10-2 | 3B7-72656-0 | ダンパ、メータ * Damper, Meter | 1 | 1 | Fタイプ for F Type |
| 28-10-3 | 3B7-72661-0 | プレートフィテンク * Plate, Fitting | 1 | 1 | |
| 28-10-4 | 930203-0500 | ナット * Nut | 2 | 2 | |
| 28-10-5 | 941303-0500 | スプリングワッシャ Spring Washer | 2 | 2 | |
| 28-11 | 3T5-72539-0 | リードワイヤ、メータ Lead Wire, Tachometer | 1 | 1 | L=2000 |
| | | | | | |
| | | | | | |
| | | | | | |
| | | | | | |

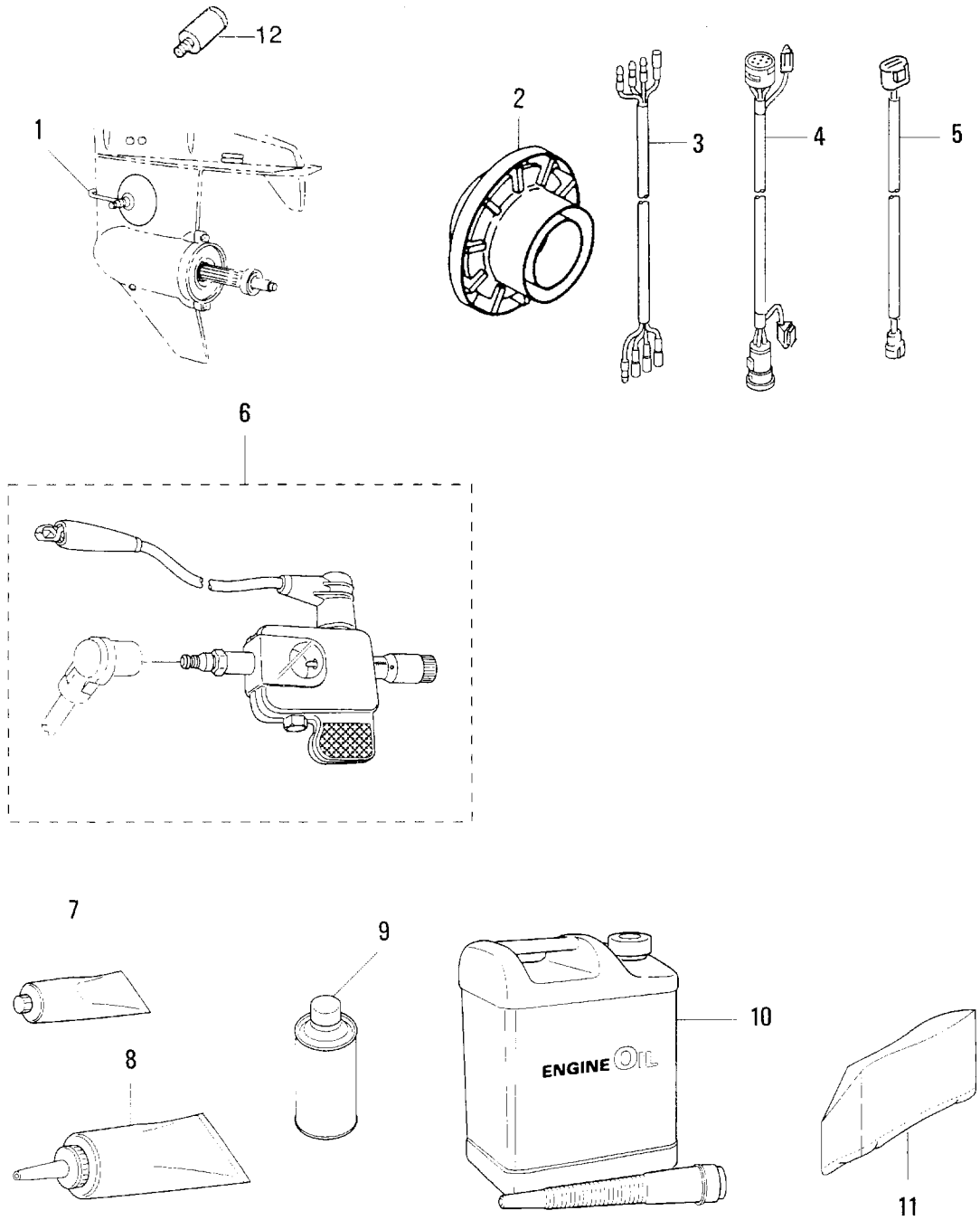
オプションパーツ (2) (P タイプ)
 Fig. 29 OPTIONAL PARTS (2) (P Type)



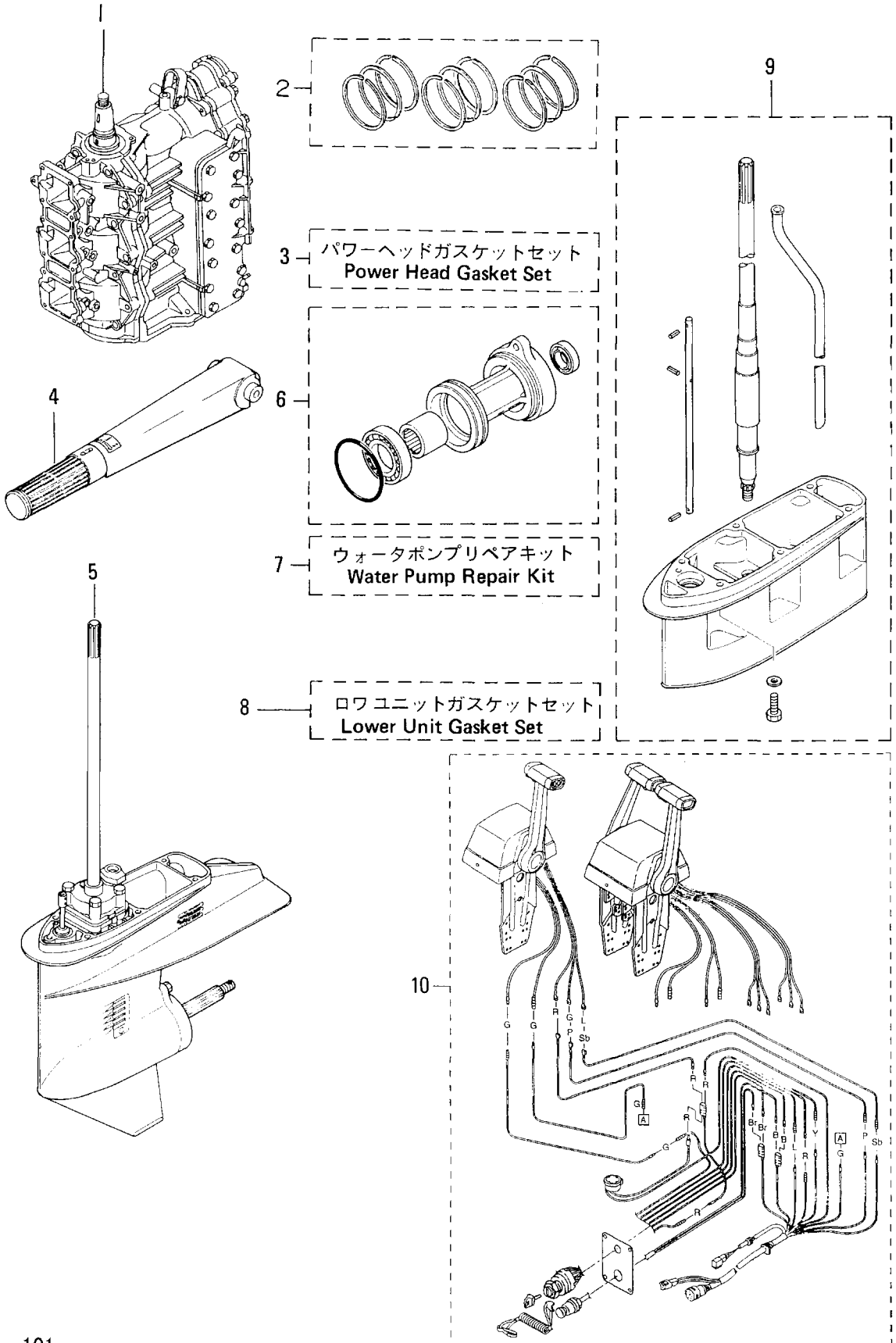
オプションパーツ (3) (P タイプ)
 Fig. 30 OPTIONAL PARTS (3) (P Type)



オプションパーツ (4)
Fig. 31 OPTIONAL PARTS (4)



アッセンブリ・キット
 Fig. 32 ASSEMBLY KIT



| 見出番号 Ref. No. | 部品番号 Part No. | 部 品 名 Description | 個数Q'ty | | 備 考 Remarks |
|------------------|------------------|--|--------------|--------------|----------------|
| | | | D 50 A | D 40 A | |
| 32-1 | 3T5B87110-0 | エンジンショートブロック Engine Short Block | 1 | 1 | |
| 32-2 | 3T5-87123-0 | ピストンリングセット (STD) Piston Ring Set (STD) | 1 set | 1 set | |
| | 3T5-00011-0 | ピストンリング 1st (STD) * Piston Ring 1st (STD) | 3 | 3 | |
| | 3T5-00012-0 | ピストンリング 2nd (STD) * Piston Ring 2nd (STD) | 6 | 6 | |
| 32-2 | 3T5-87124-0 | ピストンリングセット (0.5mm O/S) Piston Ring Set (0.5mm O/S) | 1 set | 1 set | |
| | 3T5-00014-0 | ピストンリング 1st (0.5mm O/S) * Piston Ring 1st (0.5mm O/S) | 3 | 3 | |
| | 3T5-00015-0 | ピストンリング 2nd (0.5mm O/S) * Piston Ring 2nd (0.5mm O/S) | 6 | 6 | |
| 32-3 | 3T5-87121-0 | パワーヘッドガスケットセット Power Head Gasket Set | 1 set | 1 set | |
| | 3T5-01005-0 | ガスケット、シリンダヘッド * Gasket, Cylinder Head | 1 | 1 | |
| | 3T5-01024-0 | ガスケット、シリンダヘッドカバー * Gasket, Cylinder Head Cover | 1 | 1 | |
| | 3T5-01032-0 | ガスケット、サーモスタットキャップ * Gasket, Thermostat Cap | 1 | 1 | |
| | 3T5-02104-0 | ガスケット、リートバルブ * Gasket, Reed Valve | 1 | 1 | |
| | 3C8-02305-0 | ガスケット、エキゾーストカバー * Gasket, Exhaust Cover | 2 | 2 | |
| | 353-00108-0 | Oリング、2.4-44.7 * O-Ring, 2.4-44.7 | 1 | 1 | |
| | 3C8-01215-0 | オイルシール、16-28-7 * Oil Seal, 16-28-7 | 1 | 1 | |
| | 3T5-00122-0 | オイルシール、25-40-8 * Oil Seal, 25-40-8 | 1 | 1 | |
| | 346-01216-0 | Oリング、1.7-59 * O-Ring, 1.7-59 | 1 | 1 | |
| | 3B7-02235-0 | Oリング A * O-Ring A | 2 | 2 | |
| | 3B7-02236-0 | Oリング B * O-Ring B | 2 | 2 | |
| | 3C8-01303-0 | ガスケット、エンジンベース * Gasket, Engine Base | 1 | 1 | |
| 32-4 | 3E3S63010-1 | ハンドルアッシ Handle Ass'y | 1 | 1 | |
| 32-5 | 3T5S87301-0 | ロウユニットアッシ S Lower Unit Ass'y S | 1 | 1 | |
| | 3T5S87302-0 | ロウユニットアッシ L Lower Unit Ass'y L | 1 | 1 | |
| | 3T5S87304-0 | ロウユニットアッシ UL Lower Unit Ass'y UL | 1 | 1 | |

| 見出番号 Ref. No. | 部品番号 Part No. | 部 品 名 Description | 個数Q'ty | | 備 考 Remarks |
|------------------|------------------|---|--------------|--------------|------------------------------|
| | | | D 50 A | D 40 A | |
| 32-6 | 3C8S60100-0 | プロペラシャフトハウジングアッシー Propeller Shaft Housing Ass'y | 1 | 1 | |
| 32-7 | 3T5-87322-0 | ウォーターポンプリペアキット Water Pump Repair Kit | 1 set | 1 set | |
| | 3C8-65021-2 | * インペラ、ウォーターポンプ * Impeller, Water Pump | 1 | 1 | |
| | 332-65022-0 | * キー、ウォーターポンプインペラ * Key, Water Pump Impeller | 1 | 1 | |
| | 3T5-65011-0 | * ライナ、ポンプケース * Liner, Pump Case | 1 | 1 | |
| | 3T5-65018-0 | * ガasket、ポンプケース * Gasket, Pump Case | 1 | 1 | |
| | 3C8-65025-0 | * ガイドプレート、ウォーターポンプ * Guide Plate, Water Pump | 1 | 1 | |
| | 3C8-65029-0 | * ガasket、ガイドプレート * Gasket, Guide Plate | 1 | 1 | |
| 32-8 | 3T5-87321-0 | ロワユニットガasketセット Lower Unit Gasket Set | 1 set | 1 set | |
| | 3C8-61012-0 | * ガasket、ドライブシャフトハウジング * Gasket, Drive Shaft Housing | 1 | 1 | |
| | 3C8-02312-0 | * ガasket、エキゾーストパイプ * Gasket, Exhaust Pipe | 1 | 1 | |
| | 3C8-61181-0 | * ガasket、エキゾーストハウジング * Gasket, Exhaust Housing | 1 | 1 | |
| | 332-60006-0 | * ガasket、8.1-15-1 * Gasket, 8.1-15-1 | 2 | 2 | |
| | 3B7-60016-0 | * ガasket、10.1-15-1 * Gasket, 10.1-15-1 | 1 | 1 | |
| | 3T5-65018-0 | * ガasket、ポンプケース * Gasket, Pump Case | 1 | 1 | |
| | 3C8-65029-0 | * ガasket、ガイドプレート * Gasket, Guide Plate | 1 | 1 | |
| | 3C8-60223-0 | * オイルシール、17-33-6 * Oil Seal, 17-33-6 | 2 | 2 | |
| | 334-60223-0 | * オイルシール、22-36-10 * Oil Seal, 22-36-10 | 1 | 1 | |
| | 345-65015-0 | * O-Ring、3.2-47 * O-Ring, 3.2-47 | 1 | 1 | |
| | 332-66021-0 | * O-Ring、2.4-5.8 * O-Ring, 2.4-5.8 | 2 | 2 | |
| | 3C8-66032-0 | * O-Ring、3.5-21.7 * O-Ring, 3.5-21.7 | 1 | 1 | |
| | 345-60103-0 | * O-Ring、3.53-69.44 * O-Ring, 3.53-69.44 | 1 | 1 | |
| 32-9 | 3C8S87313-0 | エクステンションハウジングキット LL Extension Housing Kit LL | 1 set | 1 set | トランサム LL 用 for transom LL |
| | 3C8S87314-0 | エクステンションハウジングキット UL Extension Housing Kit UL | 1 set | 1 set | トランサム UL 用 for transom UL |
| 32-10 | 3T5-84490-0 | トップマウントリモコンキット Top Mount Control Kit | 1 set | 1 set | シングル 用 for Single N.A.F.N |
| | 3T5-84540-0 | トップマウントリモコンキット、ツイン Top Mount Control Kit Twin | 1 set | 1 set | ツイン 用 for Twin N.A.F.N |

По вопросам продаж и поддержки обращайтесь:

Архангельск (8182)63-90-72
Астана +7(7172)727-132
Астрахань (8512)99-46-04
Барнаул (3852)73-04-60
Белгород (4722)40-23-64
Брянск (4832)59-03-52
Владивосток (423)249-28-31
Волгоград (844)278-03-48
Вологда (8172)26-41-59
Воронеж (473)204-51-73
Екатеринбург (343)384-55-89
Иваново (4932)77-34-06
Ижевск (3412)26-03-58
Иркутск (395) 279-98-46

Казань (843)206-01-48
Калининград (4012)72-03-81
Калуга (4842)92-23-67
Кемерово (3842)65-04-62
Киров (8332)68-02-04
Краснодар (861)203-40-90
Красноярск (391)204-63-61
Курск (4712)77-13-04
Липецк (4742)52-20-81
Магнитогорск (3519)55-03-13
Москва (495)268-04-70
Мурманск (8152)59-64-93
Набережные Челны (8552)20-53-41
Нижний Новгород (831)429-08-12

Новокузнецк (3843)20-46-81
Новосибирск (383)227-86-73
Омск (3812)21-46-40
Орел (4862)44-53-42
Оренбург (3532)37-68-04
Пенза (8412)22-31-16
Пермь (342)205-81-47
Ростов-на-Дону (863)308-18-15
Рязань (4912)46-61-64
Самара (846)206-03-16
Санкт-Петербург (812)309-46-40
Саратов (845)249-38-78
Севастополь (8692)22-31-93
Симферополь (3652)67-13-56

Смоленск (4812)29-41-54
Сочи (862)225-72-31
Ставрополь (8652)20-65-13
Сургут (3462)77-98-35
Тверь (4822)63-31-35
Томск (3822)98-41-53
Тула (4872)74-02-29
Тюмень (3452)66-21-18
Ульяновск (8422)24-23-59
Уфа (347)229-48-12
Хабаровск (4212)92-98-04
Челябинск (351)202-03-61
Череповец (8202)49-02-64
Ярославль (4852)69-52-93

Киргизия (996)312-96-26-47

Казахстан (772)734-952-31

Таджикистан (992)427-82-92-69

Эл. почта: tth@nt-rt.ru || Сайт: <http://tohatsu.nt-rt.ru>