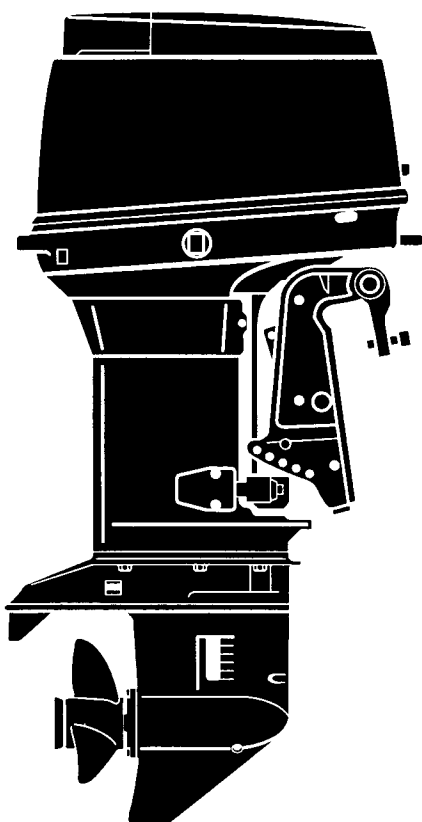


TOHATSU OUTBOARD MOTORS

PARTS LIST



M60C
M70C

По вопросам продаж и поддержки обращайтесь:

Архангельск (8182)63-90-72
Астана +7(7172)727-132
Астрахань (8512)99-46-04
Барнаул (3852)73-04-60
Белгород (4722)40-23-64
Брянск (4832)59-03-52
Владивосток (423)249-28-31
Волгоград (844)278-03-48
Вологда (8172)26-41-59
Воронеж (473)204-51-73
Екатеринбург (343)384-55-89
Иваново (4932)77-34-06
Ижевск (3412)26-03-58
Иркутск (395) 279-98-46

Казань (843)206-01-48
Калининград (4012)72-03-81
Калуга (4842)92-23-67
Кемерово (3842)65-04-62
Киров (8332)68-02-04
Краснодар (861)203-40-90
Красноярск (391)204-63-61
Курск (4712)77-13-04
Липецк (4742)52-20-81
Магнитогорск (3519)55-03-13
Москва (495)268-04-70
Мурманск (8152)59-64-93
Набережные Челны (8552)20-53-41
Нижний Новгород (831)429-08-12

Новокузнецк (3843)20-46-81
Новосибирск (383)227-86-73
Омск (3812)21-46-40
Орел (4862)44-53-42
Оренбург (3532)37-68-04
Пенза (8412)22-31-16
Пермь (342)205-81-47
Ростов-на-Дону (863)308-18-15
Рязань (4912)46-61-64
Самара (846)206-03-16
Санкт-Петербург (812)309-46-40
Саратов (845)249-38-78
Севастополь (8692)22-31-93
Симферополь (3652)67-13-56

Смоленск (4812)29-41-54
Сочи (862)225-72-31
Ставрополь (8652)20-65-13
Сургут (3462)77-98-35
Тверь (4822)63-31-35
Томск (3822)98-41-53
Тула (4872)74-02-29
Тюмень (3452)66-21-18
Ульяновск (8422)24-23-59
Уфа (347)229-48-12
Хабаровск (4212)92-98-04
Челябинск (351)202-03-61
Череповец (8202)49-02-64
Ярославль (4852)69-52-93

Киргизия (996)312-96-26-47

Казахстан (772)734-952-31

Таджикистан (992)427-82-92-69

Эл. почта: tth@nt-rt.ru || Сайт: <http://tohatsu.nt-rt.ru>

HOW TO USE THIS PARTS LIST

1. This Parts List lists the component parts of the Tohatsu outboard motors.
2. Please keep the Parts List updated each time when receiving the Service Bulletin describing the addition, abolition and/or change of parts.
3. Given mark in (*) to part number shows assembly or kit part.

4. Marks in this Parts List show:

STD	: Standard	M	: Manual Tilt Type
OPT	: Optional Parts	F	: Tiller Handle Type
O/S	: Over size	P	: Pleasure Type
Ass'y	: Assembly	O	: Auto Mixing Type
AR	: As required	PTT	: Power Trim & Tilt Type
E	: Electric Starter Type		

5. Attention to order

- 1) Please order painted parts in accordance with following. The parts that fourth figure of the parts number is "B" or "S" have painted.

[Example]

POWER HEAD PARTS

3F3B01100-1

↓

B : Black

LOWER UNIT PARTS

3F3S61192-0

↓

S : Silver gray

- 2) You don't care that the "UNIQUE" or "N.A.F.N." parts written in the Remarks column.

目 次

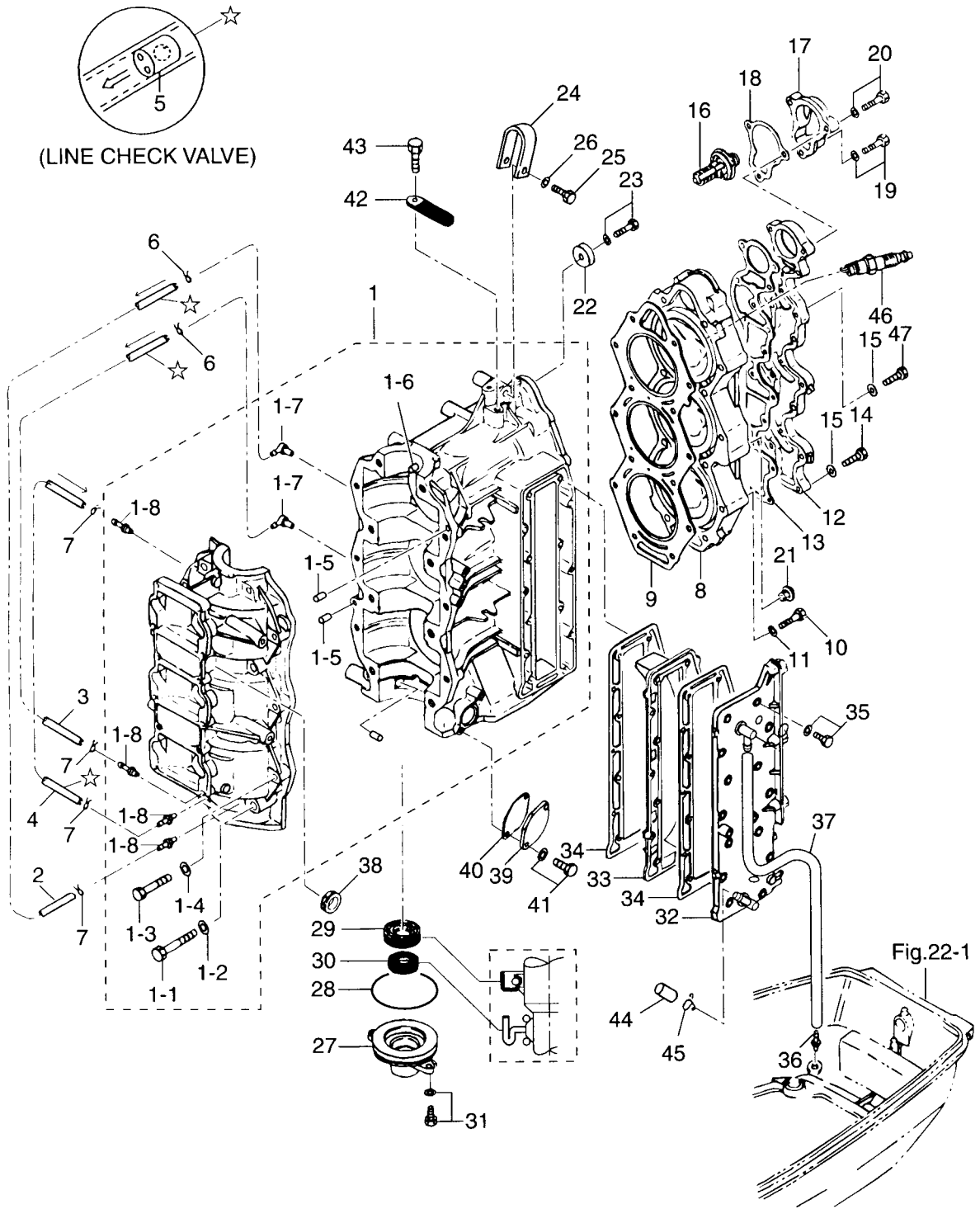
CONTENTS

Fig. 1	シリンダ・クランクケース CYLINDER・CRANK CASE	1
Fig. 2	ピストン・クランクシャフト PISTON・CRANK SHAFT	5
Fig. 3	インレット・リードバルブ INLET・REED VALVE	7
Fig. 4	エアサイレンサ AIR SILENCER	9
Fig. 5	キャブレタ CARBURETOR	11
Fig. 6	フュエルライン FUEL LINE	13
Fig. 7	スロットル THROTTLE	17
Fig. 8	ステアリングハンドル (Fタイプ) STEERING HANDLE (for F Type)	21
Fig. 9A	マグネト (新) MAGNETO (New)	23
Fig. 9B	マグネト (旧) MAGNETO (Old)	25
Fig. 10	エレクトリックパーツ (C.D.ユニット) ELECTRIC PARTS (C.D. UNIT)	27
Fig. 11	エレクトリックパーツ (スタータモータ) ELECTRIC PARTS (STARTER MOTOR)	29
Fig. 12	エレクトリックパーツ (ダイアグラム) ELECTRIC PARTS (DIAGRAM)	31
Fig. 13	オイルポンプ (オートミキシング) OIL PUMP (AUTO MIXING)	35
Fig. 14	ドライブシャフトハウジング DRIVE SHAFT HOUSING	39
Fig. 15	ギヤケース (ドライブシャフト) GEAR CASE (DRIVE SHAFT)	41
Fig. 16	ギヤケース (プロペラシャフト) GEAR CASE (PROPELLER SHAFT)	47
Fig. 17	シフト SHIFT	51
Fig. 18	ブラケット (1) (PTT) BRACKET (1) (for PTT)	55
Fig. 19	ブラケット (2) (Mタイプ) BRACKET (2) (for M Type)	59
Fig. 20	マニュアルチルト (Mタイプ) MANUAL TILT (for M Type)	65
Fig. 21	パワートリム&チルト POWER TRIM & TILT	69
Fig. 22	ロワモータカバー LOWER MOTOR COVER	73

Fig. 23	アッパモータカバー UPPER MOTOR COVER	77
Fig. 24	セパレートフュエルタンク SEPARATE FUEL TANK.....	79
Fig. 25	アクセサリ ACCESSORIES	81
Fig. 26	オプションパーツ (1) OPTIONAL PARTS (1)	85
Fig. 27	オプションパーツ (2) OPTIONAL PARTS (2)	91
Fig. 28	オプションパーツ (3) OPTIONAL PARTS (3)	93
Fig. 29	アッセンブリ・キット ASSEMBLY・KIT.....	95

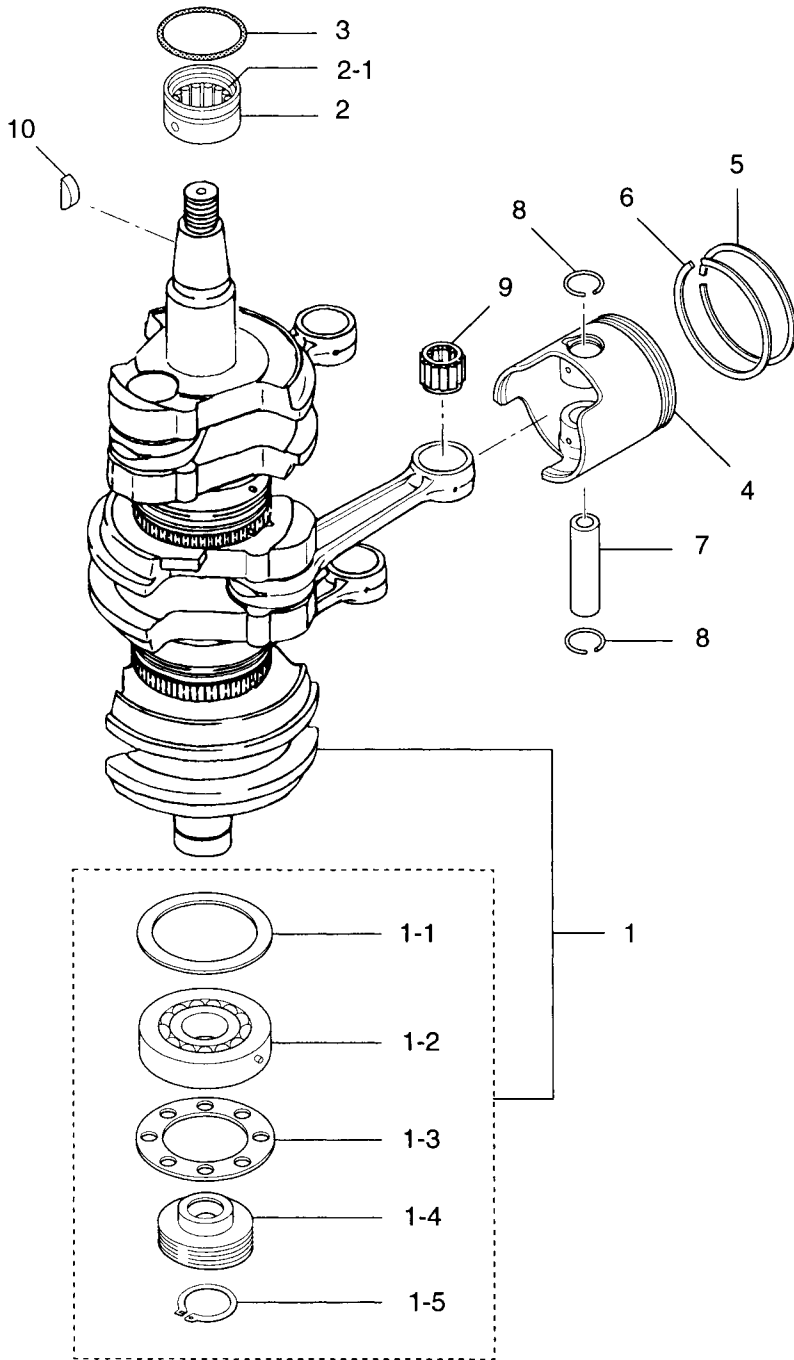
見出番号 Ref. No.	部品番号 Part No.	部 品 名 Description	個数 Q'ty		備 考 Remarks
			70 C	60 C	
1-1	3F3B01100-1	シリンダー・クランクケース Cylinder, Crank Case	1	1	70C # 12546~ 60C # 10675~
1-1-1	3F3-01114-0	* ホルト, 10-60 * Bolt, 10-60	8	8	
1-1-2	3B7-01116-0	* ワッシャ, 10.5-20-3.2 * Washer, 10.5-20-3.2	8	8	
1-1-3	916129-0845	* ホルト * Bolt	6	6	or 916119-0845
1-1-4	345-01015-0	* ワッシャ, 8.5-19.5-3.2 * Washer, 8.5-19.5-3.2	6	6	
1-1-5	345-01111-0	* ノック, 6-12 * Knock, 6-12	2	2	
1-1-6	345-00117-0	* ノック, メインベアリング * Knock, Main Bearing	1	1	
1-1-7	393-01137-0	* L ニップル (新) * L-Nipple (New)	2	2	70C # 12546~ 60C # 10675~
	3B2-01160-0	* チェックバルブニップル (旧) * Check Valve Nipple (Old)	(3)	(3)	70C ~# 12545 60C ~# 10674
1-1-8	393-01131-0	* ニップル, 5.5-5 * Nipple, 5.5-5	4	4	70C # 12546~ 60C # 10675~
1-2	98AL-4-0350	ルブリケーションパイプ Lubrication Pipe	1	1	
1-3	98AL-4-0290	ルブリケーションパイプ Lubrication Pipe	1	1	
1-4	98AL-4-0410	ルブリケーションパイプ Lubrication Pipe	1	1	70C # 12546~ 60C # 10675~
1-5	393-01160-0	ラインチェックバルブ Line Check Valve	3	3	
1-6	3T5-01133-0	クリップ φ8 Clip φ8	2	2	
1-7	338-01133-0	クリップ φ7 Clip φ7	4	4	
1-8	3F3B01001-1	シリンダヘッド Cylinder Head	1	1	70C/60C~
1-9	3F3-01005-0	ガスケット, シリンダヘッド Gasket, Cylinder Head	1	1	
1-10	916119-0860	ホルト Bolt	14	14	
1-11	345-01015-0	ワッシャ, 8.5-19.5-3.2 Washer, 8.5-19.5-3.2	14	14	
1-12	3F3B01021-1	カバー, シリンダヘッド Cover, Cylinder Head	1	1	
1-13	3F3-01024-0	ガスケット, シリンダヘッドカバー Gasket, Cylinder Head Cover	1	1	
1-14	910121-0625	ホルト Bolt	13	13	
1-15	940121-0600	ワッシャ Washer	14	14	
1-16	3C7-01030-0	サーモスタット (PRV) Thermostat (PRV)	1	1	
1-17	3B7B01031-0	キャップ, サーモスタット Cap, Thermostat	1	1	
1-18	353-01032-0	ガスケット, サーモスタット Gasket, Thermostat	1	1	
1-19	910113-5625	ホルト Bolt	1	1	
1-20	910113-5640	ホルト Bolt	2	2	
1-21	3B7-01046-0	プラグ Plug	1	1	

シリンダ・クランクケース
 Fig. 1 CYLINDER · CRANK CASE



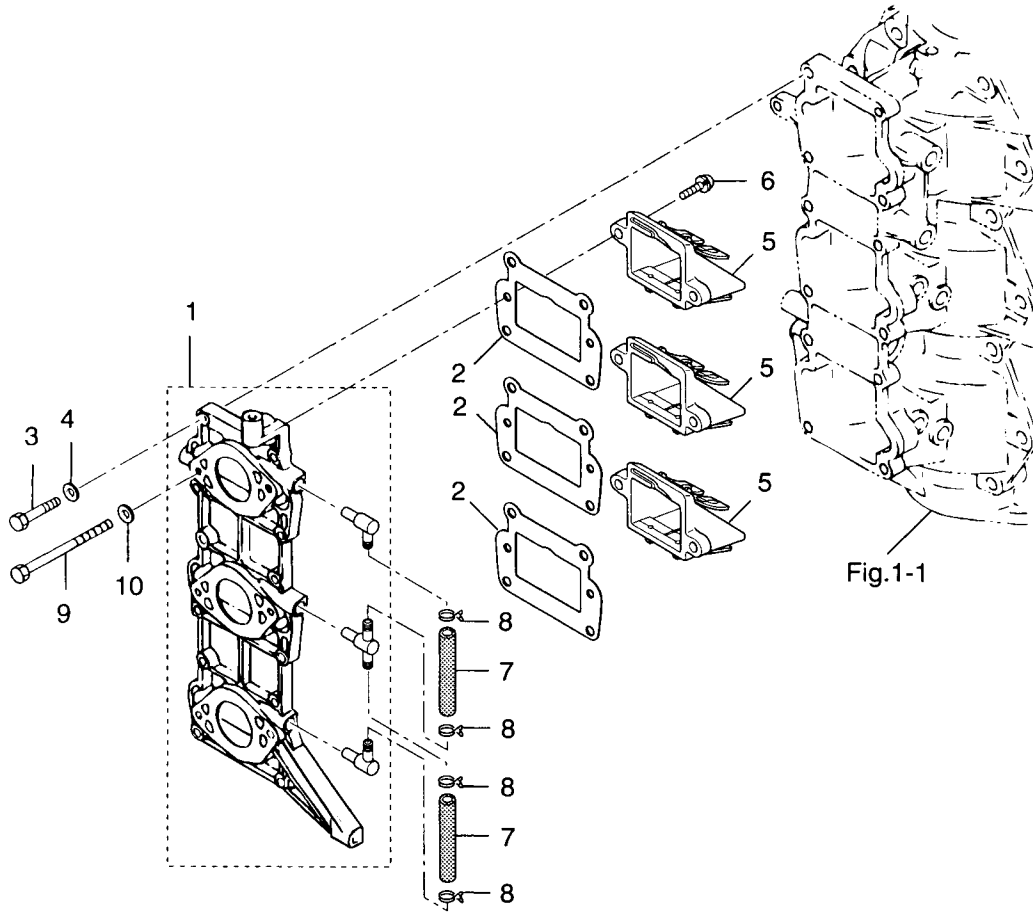
見出番号 Ref. No.	部品番号 Part No.	部 品 名 Description	個数 Q'ty			備 考 Remarks
			70 C	60 C		
1-22	338-60218-2	アノード Anode	1	1		
1-23	910103-5620	ボルト Bolt	1	1		
1-24	3C8B01513-0	ハンガ Hanger	1	1		
1-25	910114-0835	ボルト Bolt	1	1		
1-26	940121-0800	ワッシャ Washer	1	1		
1-27	3F3B01291-0	ロウヘッド、クランクケース Lower Head, Crank Case	1	1		
1-28	151-00053-0	Oリング、2-66.5 O-Ring, 2-66.5	1	1		
1-29	126-00121-0	オイルシール、30-45-8 Oil Seal, 30-45-8	1	1		
1-30	3F3-01215-0	オイルシール、16.8-28-8 Oil Seal, 16.8-28-8	1	1		
1-31	910113-5620	ボルト Bolt	2	2		or 910103-5620
1-32	3F3B02300-1	エキゾーストカバー、アウト Exhaust Cover, Outer	1	1		
1-33	3F3B02302-0	エキゾーストカバー、インナ Exhaust Cover, Inner	1	1		
1-34	3F3-02305-1	ガスケット、エキゾーストカバー Gasket, Exhaust Cover	2	2		
1-35	910114-5625	ボルト Bolt	14	14		
1-36	353-01138-0	ウォーターニッフル Water Nipple	1	1		
1-37	98AB-5-0480	パイプ、ウォーターニッフル Pipe, Water Nipple	1	1		
1-38	3B7-76093-0	グロメット、25-5 Grommet, 25-5	1	1		
1-39	3C8-09081-1	ブラインドプレート Blind Plate	1	1		混合用 for Premixing
1-40	3C8-09082-0	ガスケット、ブラインドプレート Gasket, Blind Plate	1	1		混合用 for Premixing
1-41	910103-6616	ボルト Bolt	2	2		混合用 for Premixing
1-42	309-06972-0	クランプ、6.5-47.5P Clamp, 6.5-47.5P	1	1		
1-43	910113-0612	ボルト Bolt	1	1		
1-44	3F3-01139-0	シールキャップ、5 Seal Cap, 5	1	1		
1-45	338-02215-0	クリップ、φ10 Clip, φ10	1	1		
1-46	9701-1-1009	スパークプラグ Spark Plug	3	3		NGK B8HS-10
	9701-1-1016	スパークプラグ (レジスタンス) Spark Plug (with Resistance)	3	3		NGK BR8HS-10
1-47	916124-0628	ボルト Bolt	1	1		

ピストン・クランクシャフト
 PISTON · CRANK SHAFT



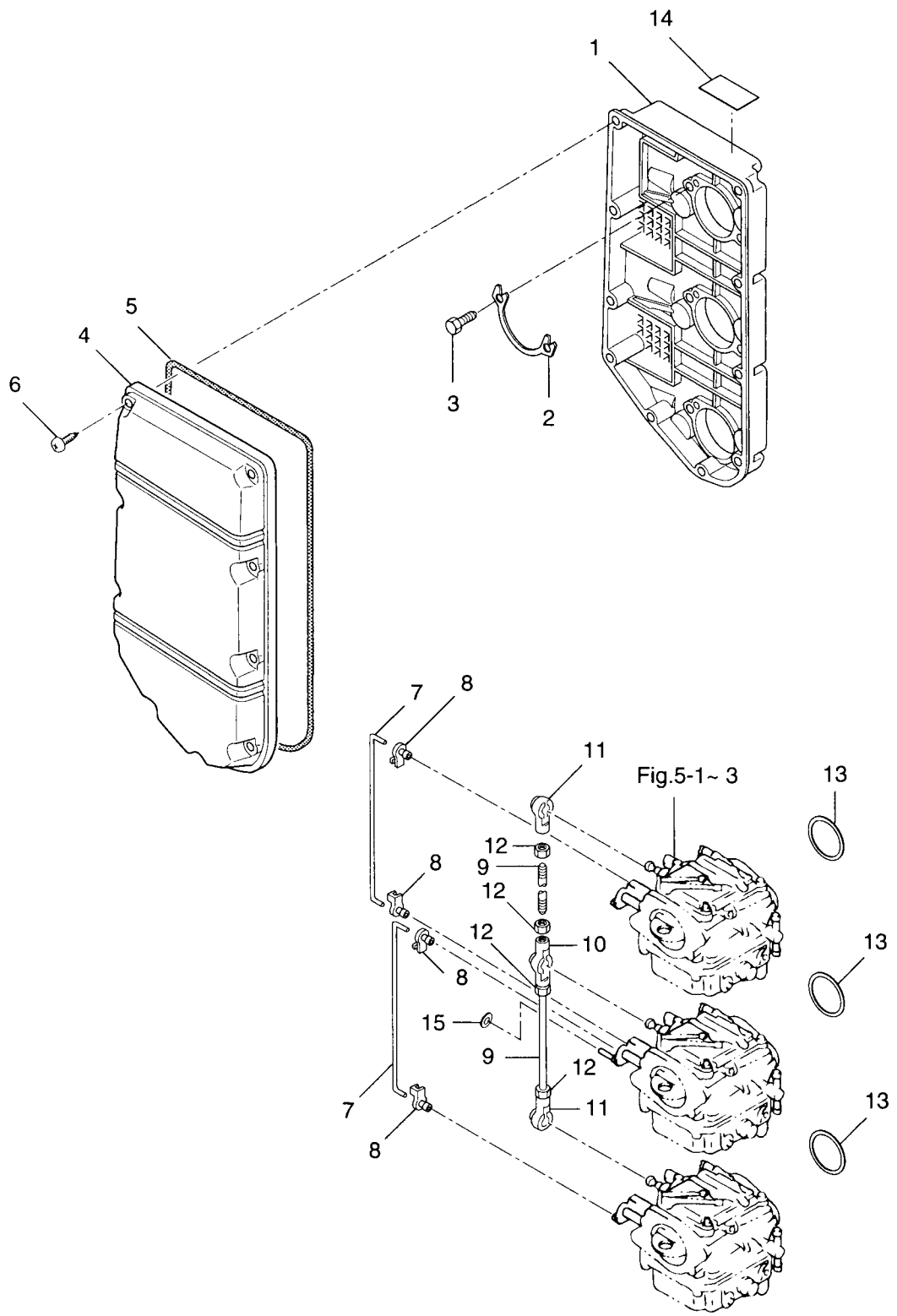
見出番号 Ref. No.	部品番号 Part No.	部 品 名 Description	個数 Q'ty			備 考 Remarks
			70 C	60 C		
2-1	3F3-00030-0	クランクシャフト Crank Shaft	1	1		
2-1-1	353-00115-0	* ワッシャ、59-78-2 ホールベアリング、6306	1	1		
2-1-2	353-00118-0	* Ball Bearing, 6306 ワッシャ、49-78-2	1	1		
2-1-3	3F3-00115-0	* Washer, 49-78-2	1	1		
2-1-4	3F3-09060-0	* ドライブギヤ、オイルポンプ Drive Gear, Oil Pump	1	1		
2-1-5	945107-3000	* Cリング、d=30 C-Ring, d=30	1	1		
2-2	353-00113-0	メインベアリングアッパー Main Bearing Upper	1	1		
2-2-1	353-00121-0	* オイルシール、36.5-46-8 Oil Seal, 36.5-46-8	1	1		
2-3	353-00108-0	Oリング、2-44.7 O-Ring, 2-44.7	1	1		
2-4	3F3-00001-0	ピストン (Std) Piston (Std)	3	3		
	3F3-00004-0	ピストン (0.5mm O/S) Piston (0.5mm O/S)	3	3		オプション Option
2-5	3F3-00011-2	ピストンリング 1st (Std) Piston Ring 1st (Std)	3	3		
	3F3-00014-2	ピストンリング 1st (0.5mm O/S) Piston Ring 1st (0.5mm O/S)	3	3		オプション Option
2-6	3F3-00012-1	ピストンリング 2nd (Std) Piston Ring 2nd (Std)	3	3		
	3F3-00015-1	ピストンリング 2nd (0.5mm O/S) Piston Ring 2nd (0.5mm O/S)	3	3		オプション Option
2-7	3F3-00021-0	ピストンピン Piston Pin	3	3		
2-8	353-00024-1	クリップ、ピストンピン Clip, Piston Pin	6	6		
2-9	3F3-00042-1	ニードルベアリング、20-25-24 Needle Bearing, 20-25-24	3	3		
2-10	334-00131-0	キー、マグネット Key, Magneto	1	1		

Fig. 3 インレット・リードバルブ
INLET · REED VALVE



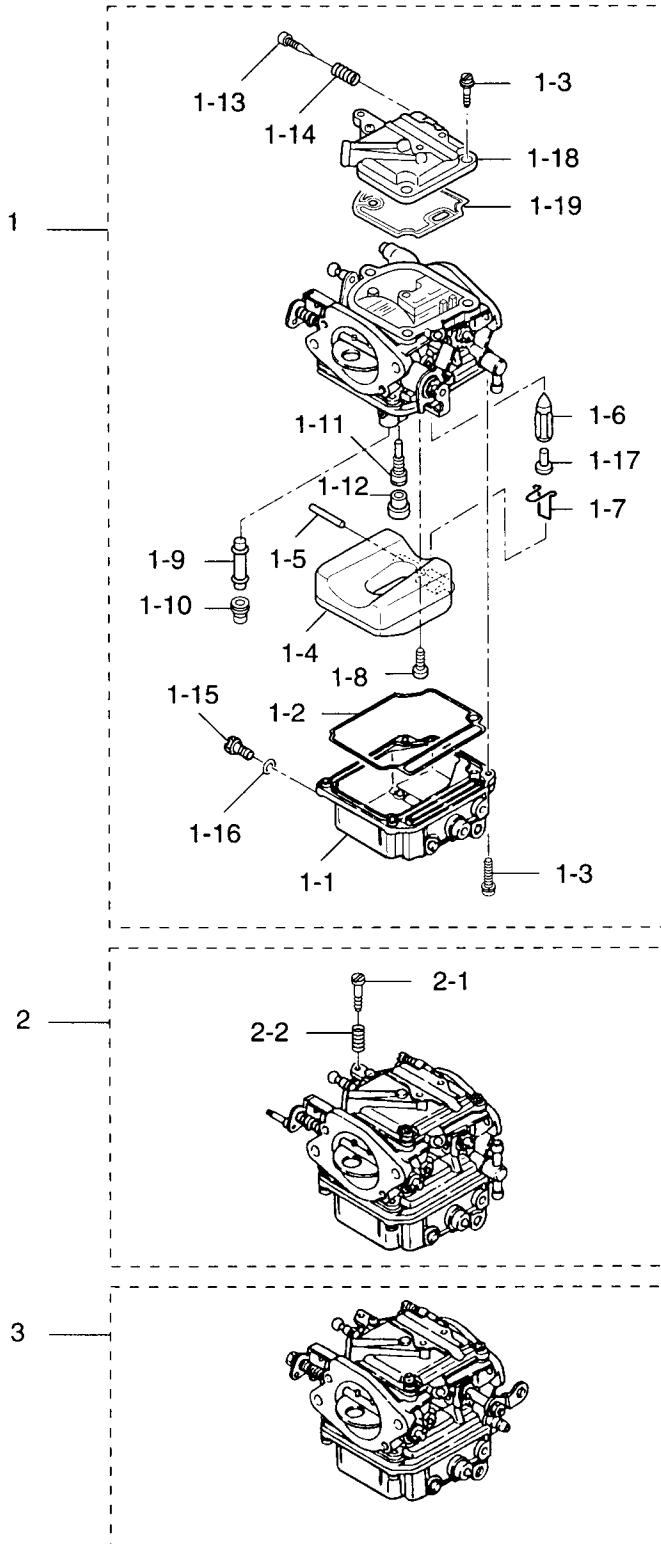
見出番号 Ref. No.	部品番号 Part No.	部 品 名 Description	個数 Q'ty		備 考 Remarks
			70 C	60 C	
3-1	3F3B02020-1	インレットマニホールド Inlet Manifold	1	1	70C/60C～
3-2	3F3-02104-0	ガスケット、インレットマニホールド Gasket, Inlet Manifold	3	3	
3-3	910114-0625	ボルト Bolt	12	12	or 910114-5625
3-4	940121-0600	ワッシャー Washer	12	12	
3-5	3F3-02100-0	リードバルブアッセンブリ Reed Valve Ass'y	3	3	
3-6	921521-6516	スクリュー Screw	6	6	
3-7	98AB-5-0087	パイプ Pipe	2	2	
3-8	338-02215-0	クリップ、φ10 Clip, φ 10	4	4	
3-9	916181-0695	ボルト Bolt	6	6	
3-10	940121-0600	ワッシャー Washer	6	6	

エアサイレンサ
Fig. 4 AIR SILENCER



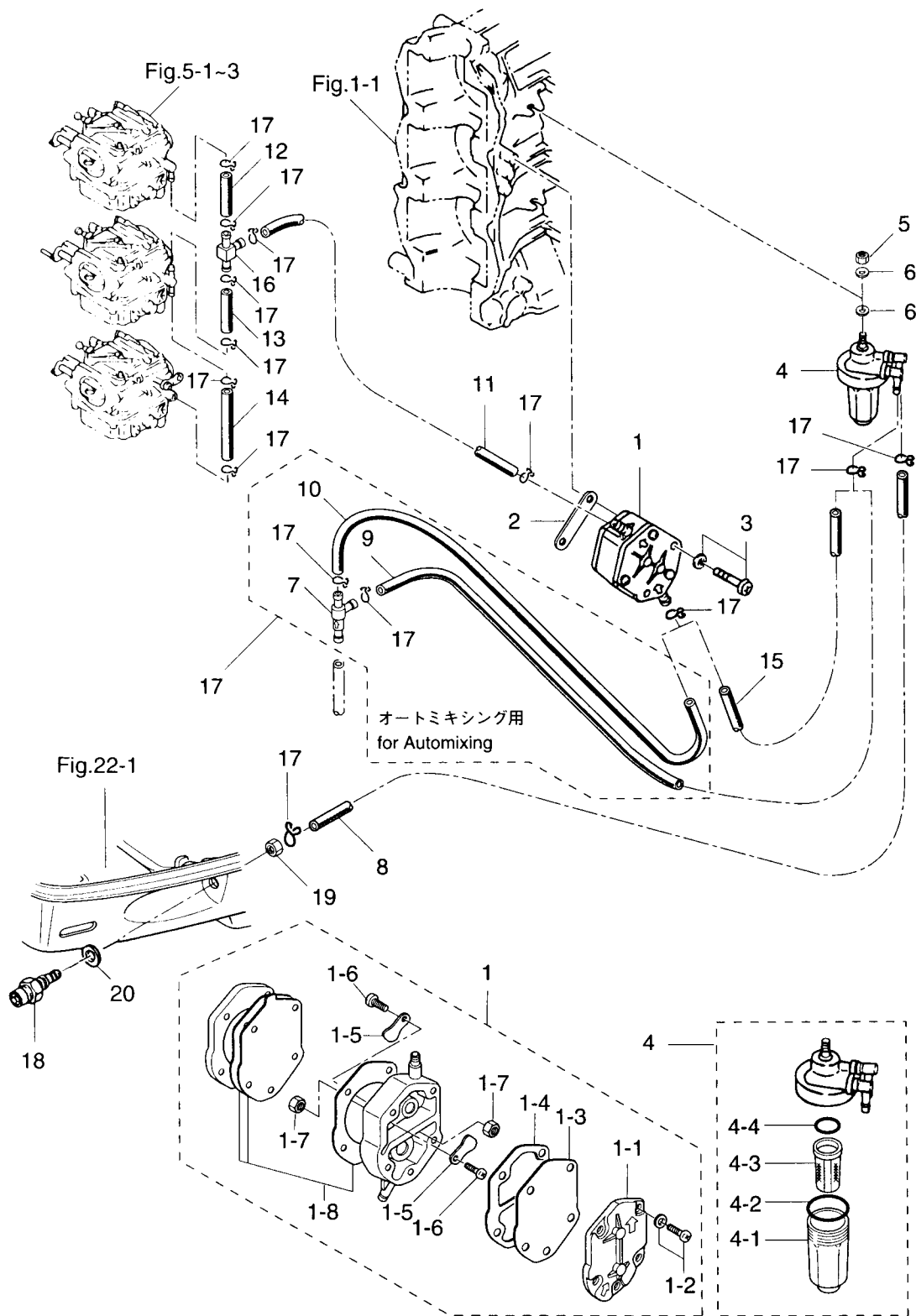
見出番号 Ref. No.	部品番号 Part No.	部 品 名 Description	個数 Q'ty		備 考 Remarks
			70 C	60 C	
4-1	3F3-02411-1	エアサイレンサ Air Silencer	1	1	70C/60C~
4-2	3C8-02417-0	ロックプレート、エアサイレンサ Lock Plate, Air Silencer	3	3	
4-3	3C8-02420-0	ボルト、5-16 プレコート Bolt, 5-16 Precoated	6	6	
4-4	3F3-02415-0	カバー、エアサイレンサ Cover, Air Silencer	1	1	
4-5	3F3-02418-0	シールラバー、エアサイレンサ Seal Rubber, Air Silencer	1	1	
4-6	3F3-02423-0	タッピングスクリュー、5-30 Tapping Screw, 5-30	10	10	
4-7	3F3-67191-0	C リンク、3-97 C-Link, 3-97	2	2	
4-8	346-67196-1	ロッドスナップ、3-B Rod Snap, 3-B	4	4	
4-9	3F3-63709-0	ロッド、5-77 Rod, 5-77	2	2	
4-10	3B7-05229-0	キャップ B、ボールジョイント Cap "B", Ball Joint	1	1	
4-11	3B7-05243-0	キャップ C、ボールジョイント Cap "C", Ball Joint	2	2	
4-12	930106-0500	ナット Nut	4	4	or 930103-0500
4-13	3F3-02012-0	O リング、1.9-38.8 O-Ring, 1.9-38.8	3	3	
4-14	3F3-72015-0	ラベル、チョーク Label, Chock	1	1	
4-15	3C7-03271-0	O リング、1.5-2.5 O-Ring, 1.5-2.5	1	1	

キャブレタ
Fig. 5 CARBURETOR



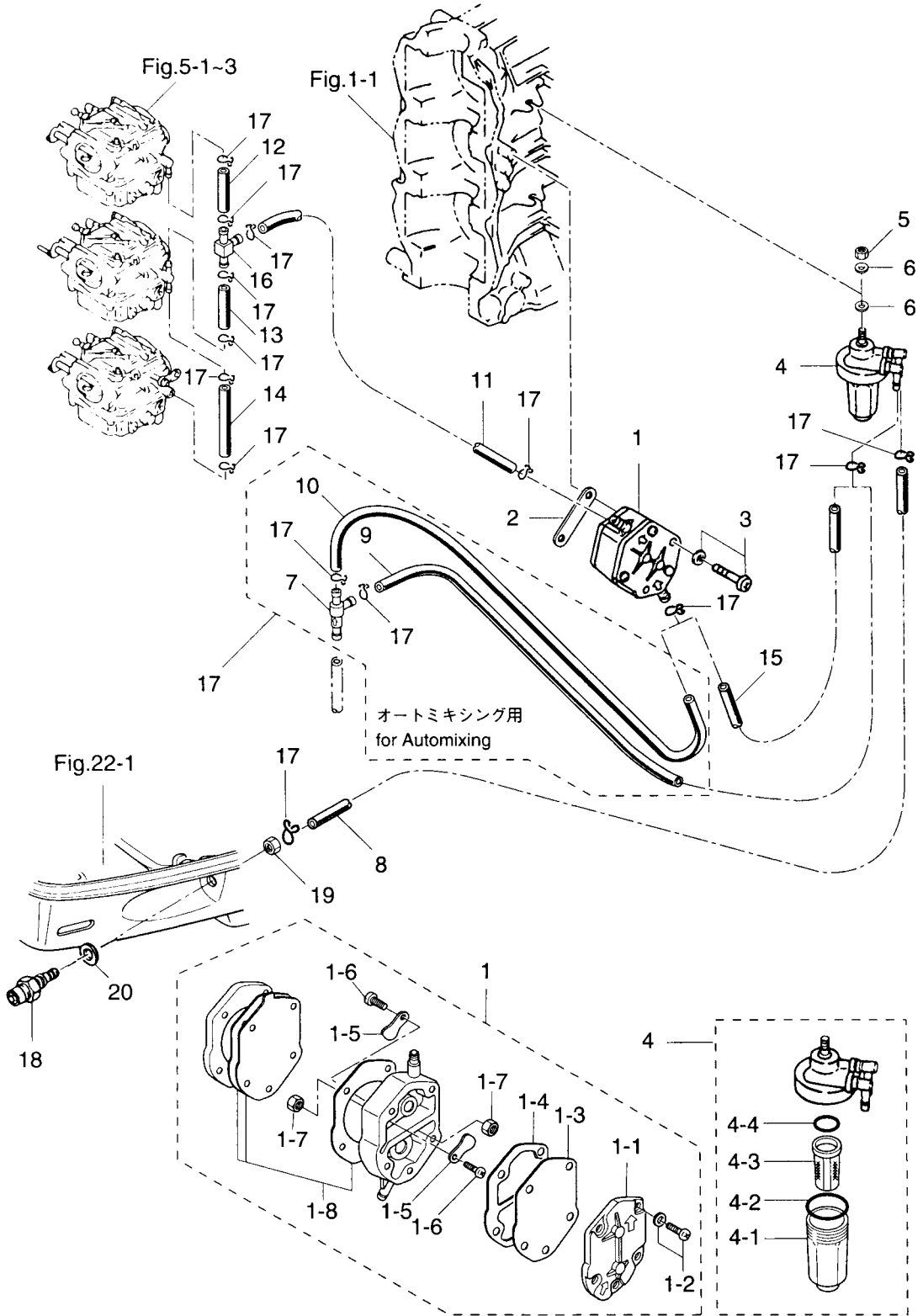
見出番号 Ref. No.	部品番号 Part No.	部 品 名 Description	個数 Q'ty		備 考 Remarks
			70 C	60 C	
5-1	3F3-03200-1	キャブレタ アツハ Carburetor Upper	1	—	70C~
	3F5-03200-1	キャブレタ アツハ Carburetor Upper	—	1	60C~
5-1-1	3F3-03221-0	* フロートチャンパー Float Chamber	1	1	Upper, Center ×3 Lower
5-1-2	3F3-03222-0	* Oリング、フロートチャンパー O-Ring, Float Chamber	1	1	×3
5-1-3	922503-6414	* スクリュ Screw	7	7	×3
5-1-4	3F3-03231-0	* フロート Float	1	1	×3
5-1-5	3F3-03232-0	* アームピン、フロート Arm Pin, Float	1	1	×3
5-1-6	3B7-03240-0	* フロートバルブ Float Valve	1	1	×3
5-1-7	344-03244-0	* クリップ Clip	1	1	×3
5-1-8	3F3-03234-0	* スクリュ、アームピン Screw, Arm Pin	1	1	×3
5-1-9	3J5-03252-0	* メインノズル Main Nozzle	1	1	×3
5-1-10	3K7-03251-0	* メインジェット # 138 Main Jet # 138	1	1	×2 Upper, Lower
	3J5-03251-0	* メインジェット # 140 Main Jet # 140	1	1	×1 Center
5-1-11	3J5-03255-0	* スロージェット # 72 Slow Jet # 72	1	1	×3
5-1-12	346-03256-0	* ラバーキャップ Rubber Cap	1	1	×3
5-1-13	346-03266-0	* アジャストスクリュ Adjust Screw	1	1	
5-1-14	353-03268-0	* スプリング B Spring "B"	1	1	
5-1-15	345-03292-0	* ドレンスクリュ Drain Screw	1	1	×3
5-1-16	336-03293-0	* Oリング O-Ring	1	1	×3
5-1-17	334-03242-0	* バルブピン Valve Pin	1	1	×3
5-1-18	3F3-03181-0	* キャブレタカバー Carburetor Cover	1	1	×3
5-1-19	3F3-03182-0	* ガasket、キャブレタカバー Gasket, Carburetor Cover	1	1	×3
5-2	3F3-03207-1	キャブレタ センタ Carburetor Center	1	1	70C/60C~
5-2-1	346-03265-0	* ストップスクリュ Stop Screw	1	1	
5-2-2	346-03267-0	* スプリング A Spring "A"	1	1	
5-3	3F3-03210-1	キャブレタ 口 Carburetor Lower	1	1	70C/60C~

Fig. 6
 フュエルライン
 FUEL LINE



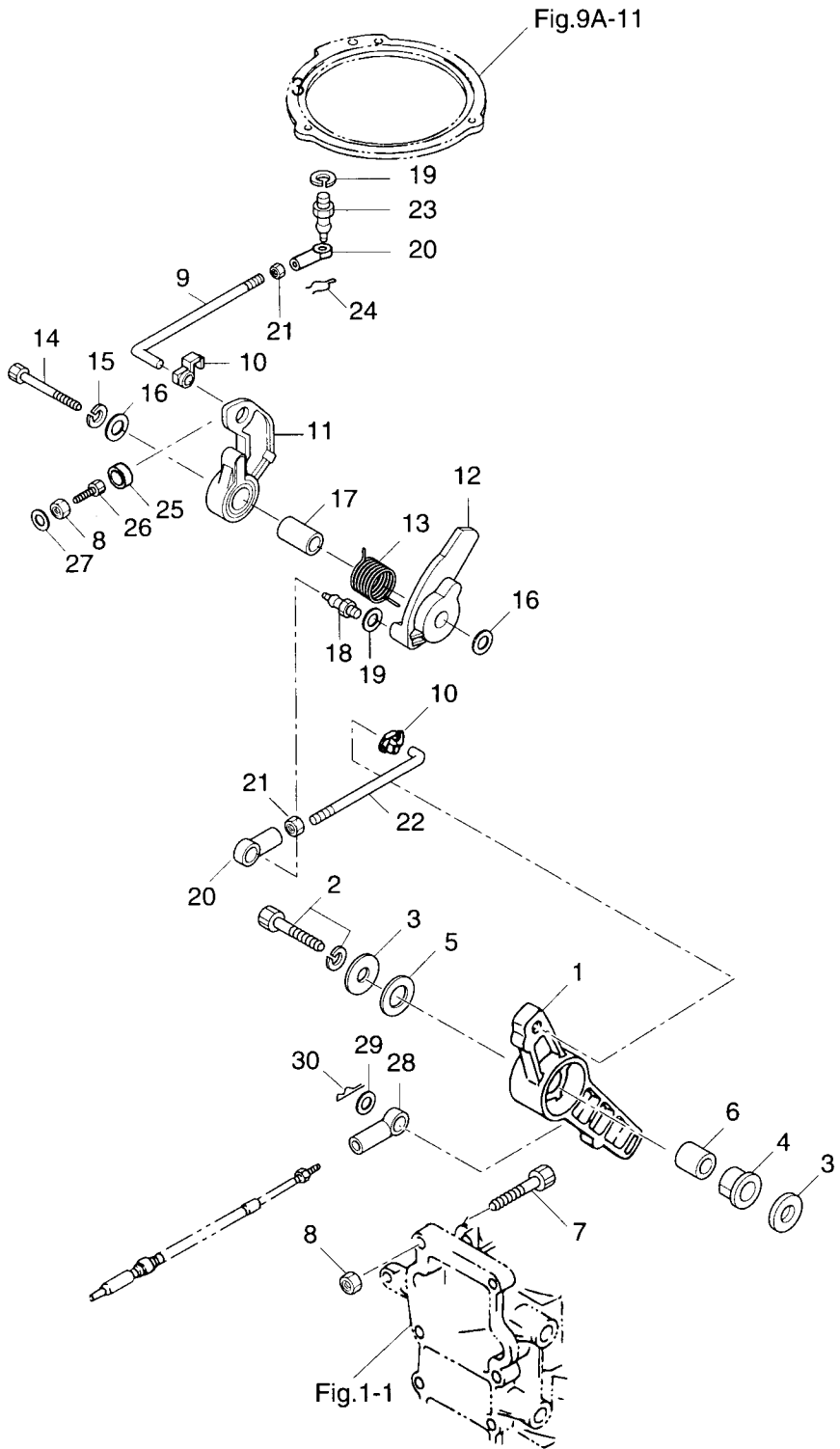
見出番号 Ref. No.	部品番号 Part No.	部 品 名 Description	個数 Q'ty		備 考 Remarks
			70 C	60 C	
6-1	356-04000-1	フュエルポンプ Fuel Pump	1	1	
6-1-1	334-04004-0	* ホンпкаバー Pump Cover	1	1	
6-1-2	922512-6528	* スクリュ Screw	3	3	
6-1-3	334-04005-0	* ダイアフラム Diaphragm	1	1	
6-1-4	334-04007-0	* ガasket B、ダイアフラム Gasket "B", Diaphragm	1	1	
6-1-5	356-04044-0	* チェックバルブ Check Valve	2	2	
6-1-6	921722-0306	* スクリュ Screw	2	2	
6-1-7	930222-0300	* ナット Nut	2	2	
6-1-8	356-04030-0	* ダイアフラムセット Diaphragm Set	1	1	
6-2	346-04901-0	ガasket、フュエルポンプ Gasket, Fuel Pump	1	1	
6-3	921503-6640	スクリュ Screw	2	2	
6-4	3B7-02230-0	フュエルフィルタ Fuel Filter	1	1	
6-4-1	3B7-02237-0	* カップ Cap	1	1	
6-4-2	3B7-02235-0	* Oリング A O-Ring "A"	1	1	
6-4-3	3B7-02234-0	* フィルタ Filter	1	1	
6-4-4	3B7-02236-0	* Oリング B O-Ring "B"	1	1	
6-5	930106-0800	ナット Nut	1	1	or 930113-0800
6-6	940113-0800	ワッシャ Washer	2	2	or 940103-0800
6-7	3C8-09075-0	チェックバルブ Check Valve	1	1	オートミキシング用 for Auto-mixing
6-8	98AB-5-0280	フュエルパイプ Fuel Pipe	1	1	
6-9	98AB-5-0080	フュエルパイプ Fuel Pipe	1	1	オートミキシング用 for Auto-mixing
6-10	98AB-5-0050	フュエルパイプ Fuel Pipe	1	1	オートミキシング用 for Auto-mixing
6-11	98AB-5-0120	フュエルパイプ Fuel Pipe	1	1	
6-12	98AB-5-0035	フュエルパイプ Fuel Pipe	1	1	
6-13	98AB-5-0040	フュエルパイプ Fuel Pipe	1	1	
6-14	98AB-5-0095	フュエルパイプ Fuel Pipe	1	1	
6-15	98AB-5-0120	フュエルパイプ Fuel Pipe	1	1	混合用 for Premixing
6-16	394-70013-0	パイプジョイント Pipe Joint	1	1	
6-17	338-02215-0	クリップ、φ10 Clip, φ10	14	14	オートミキシング用 for Auto-mixing
	338-02215-0	クリップ、φ10 Clip, φ10	12	12	混合用 for Premixing

Fig. 6
 フュエルライン
 FUEL LINE



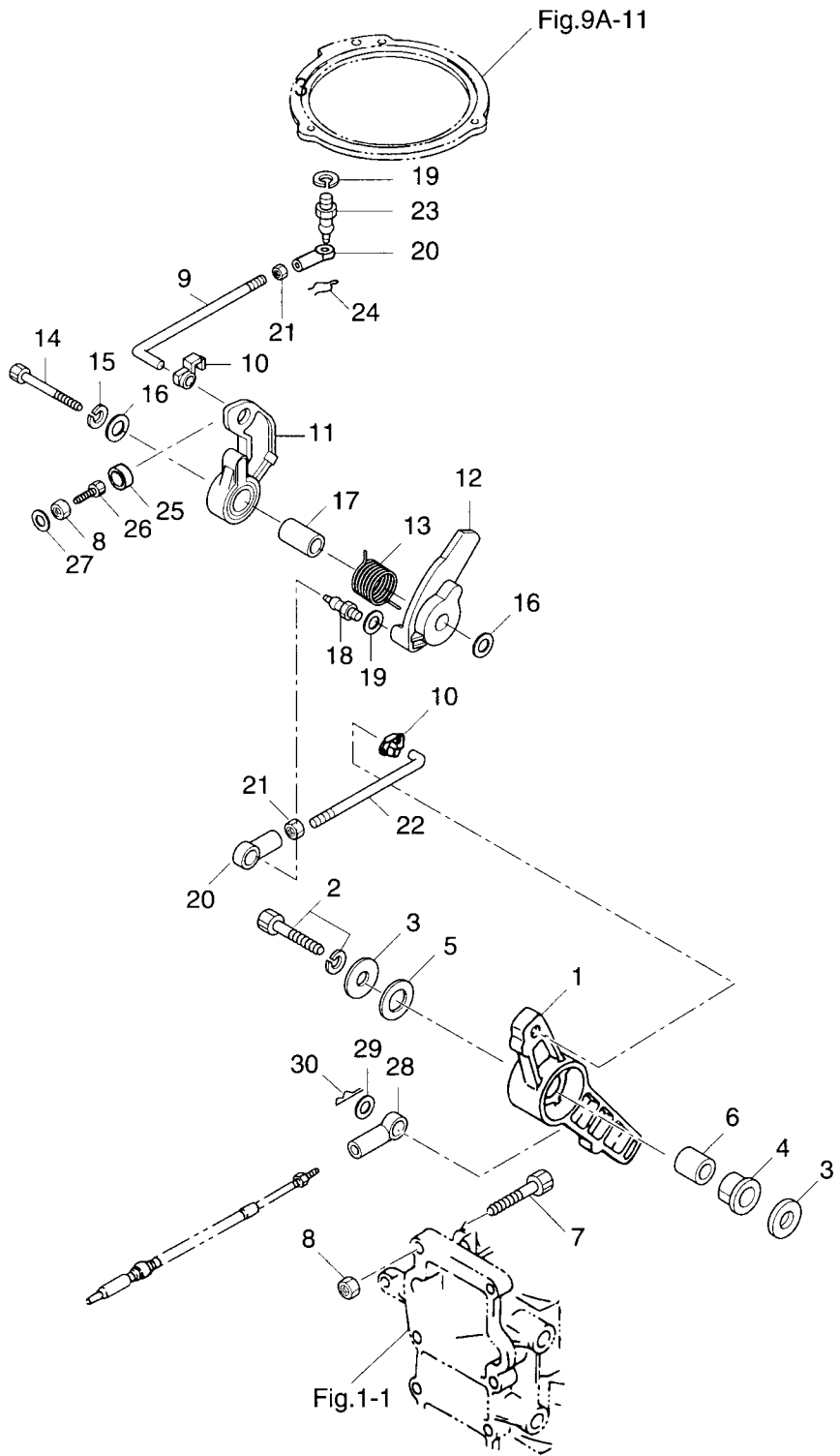
見出番号 Ref. No.	部品番号 Part No.	部 品 名 Description	個数 Q'ty		備 考 Remarks
			70 C	60 C	
6-18	3B2-70260-1	フュエルコネクタ (エンジン、メール) Fuel Connector (Engine, Male)	1	1	
6-19	931103-1000	ナット、10-P1.25 Nut, 10-P1.25	1	1	
6-20	336-70112-0	ガスケット、10.2-16-0.5 Gasket, 10.2-16-0.5	1	1	

スロットル
THROTTLE



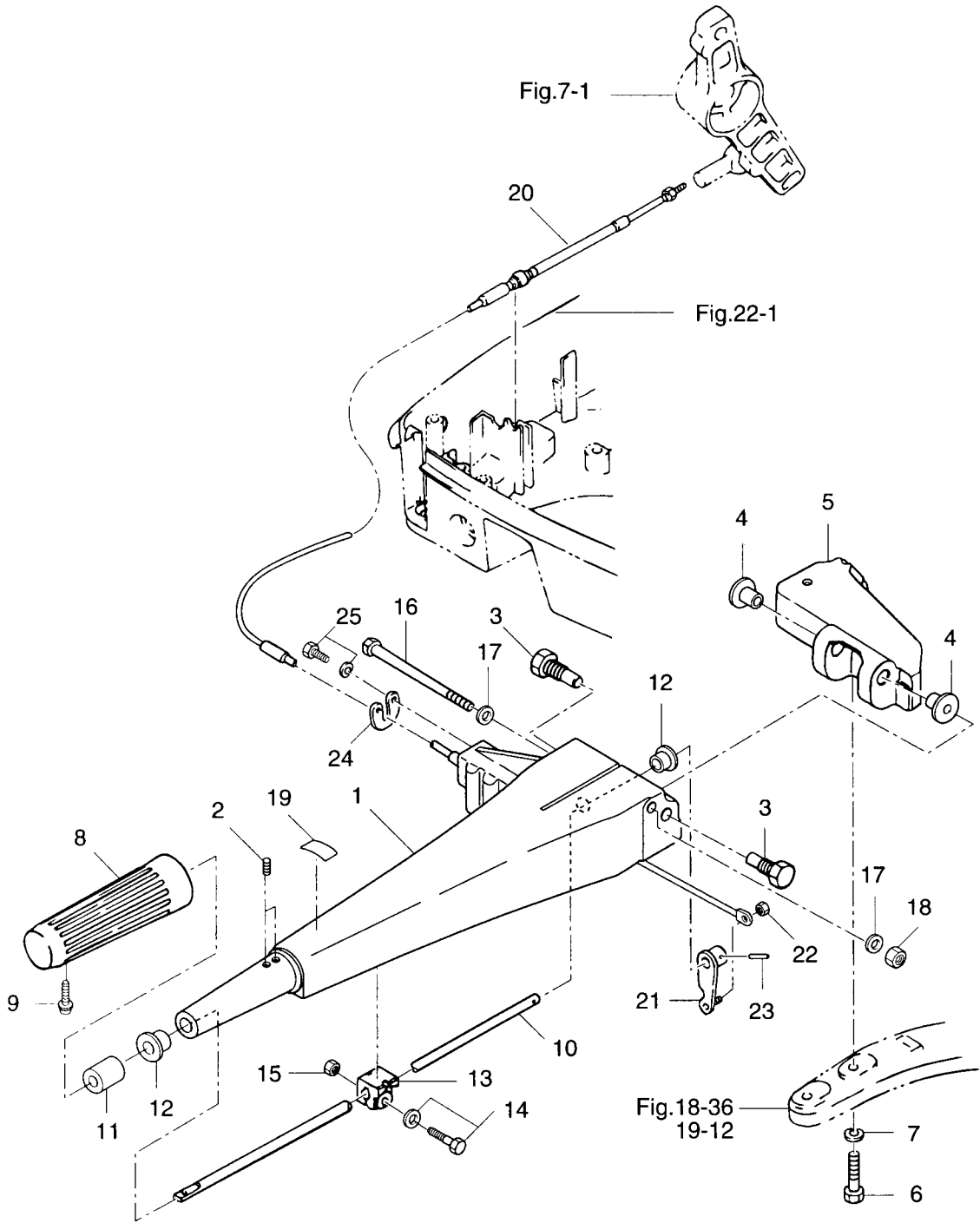
見出番号 Ref. No.	部品番号 Part No.	部 品 名 Description	個数 Q'ty		備 考 Remarks
			70 C	60 C	
7-1	3F3B63711-0	アドバンサアーム Advancer Arm	1	1	
7-2	910103-6835	ボルト Bolt	1	1	
7-3	3B7-63730-0	ワッシャ、8.5-24-1.5 Washer, 8.5-24-1.5	2	2	
7-4	3B7-63713-0	ブッシング、12-14-15.5 Bushing, 12-14-15.5	1	1	
7-5	3B7-63731-0	ワッシャ、12.5-24-1 Washer, 12.5-24-1	1	1	
7-6	3B7-63732-0	カラー、8.4-12-17 Collar, 8.4-12-17	1	1	
7-7	910103-0635	ボルト Bolt	1	1	
7-8	930113-0600	ナット Nut	2	2	or 930103-0600
7-9	3F3-63715-1	リンクロッド B Link Rod "B"	1	1	
7-10	3C8-63733-0	ロッドスナップ、5-3 Rod Snap, 5-3	2	2	
7-11	3B7-63712-0	アドバンサレバー Advancer Lever	1	1	
7-12	3F3-63718-0	スロットルカム Throttle Cam	1	1	
7-13	3N4-63727-0	スプリング、スロットルカム Spring, Throttle Cam	1	1	70C # 13002~ 60C # 10840~
	3B7-63727-0	スプリング、スロットルカム Spring, Throttle Cam	(1)	(1)	70C ~# 13001 60C ~# 10839
7-14	910103-0845	ボルト Bolt	1	1	
7-15	941303-0800	スプリングワッシャ Spring Washer	1	1	
7-16	940103-0800	ワッシャ Washer	2	2	or 940113-0800
7-17	3B7-63721-0	カラー、スロットルカム Collar, Throttle Cam	1	1	
7-18	346-05228-0	ボールジョイント B Ball Joint "B"	1	1	
7-19	941303-0600	スプリングワッシャ Spring Washer	2	2	
7-20	3B7-05243-0	キャップ C、ボールジョイント Cap "C", Ball Joint	2	2	
7-21	930106-0500	ナット Nut	2	2	or 930103-0500
7-22	3C8-63715-0	L リンク、5-118 L-Link, 5-118	1	1	
7-23	3B7-05244-0	ボールジョイント C Ball Joint "C"	1	1	
7-24	951703-0500	スナップリテーナ、d=5 Snap Retainer, d=5	1	1	
7-25	3B7-63734-0	ダンパ、ストッパ Damper, Stopper	1	1	
7-26	910113-0630	ボルト Bolt	1	1	or 910103-0630
7-27	940113-0600	ワッシャ Washer	1	1	
7-28	3B7-83715-0	ケーブルジョイント Cable Joint	1	1	
7-29	353-83719-0	ワッシャ、8.5-18-1.6 Washer, 8.5-18-1.6	1	1	

スロットル
THROTTLE



見出番号 Ref. No.	部品番号 Part No.	部 品 名 Description	個数 Q'ty		備 考 Remarks
			70 C	60 C	
7-30	951603-0800	Rピン, d=8 R-Pin, d=8	1	1	

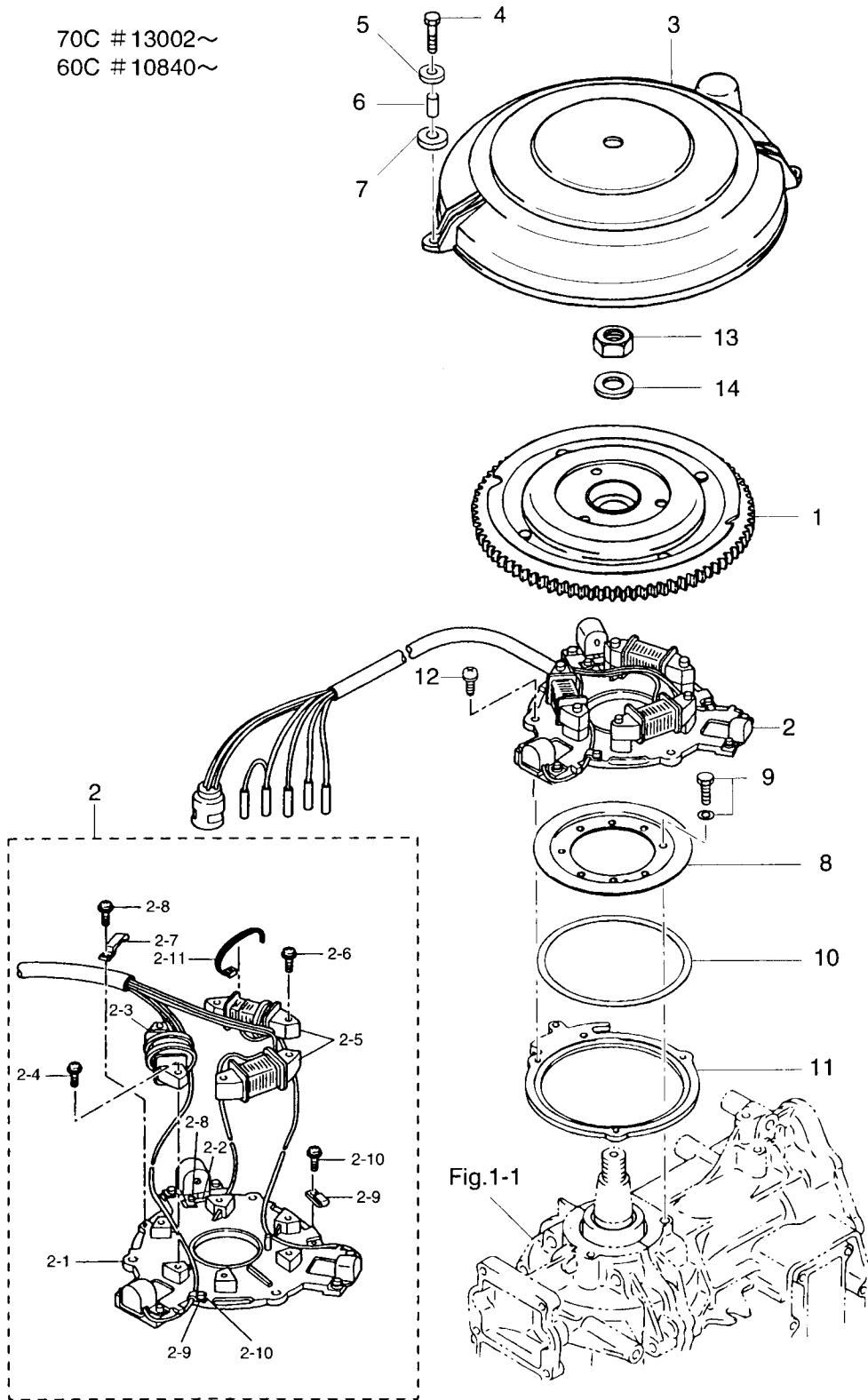
ステアリングハンドル (Fタイプ)
Fig. 8 STEERING HANDLE (for F Type)



見出番号 Ref. No.	部品番号 Part No.	部 品 名 Description	個数 Q'ty			備 考 Remarks
			70 C	60 C		
8-1	3B7S63011-1	ハンドル A Handle "A"	1	1		or 3B7S63011-2
8-2	353-63029-0	スクリュ、ハンドルグリップストップ Screw, Handle Grip Stop	2	2		
8-3	353-63201-2	ボルト、ハンドル A Bolt, Handle "A"	2	2		
8-4	353-63207-0	カラー、10.2-12-12 Collar, 10.2-12-12	2	2		
8-5	3B7S63051-1	ハンドル B Handle "B"	1	1		
8-6	916114-0845	ボルト Bolt	2	2		
8-7	941303-0800	スプリングワッシャ Spring Washer	2	2		
8-8	350-63012-0	グリップ Grip	1	1		
8-9	920803-0520	スクリュ Screw	1	1		
8-10	3B7-63041-0	スロットルシャフト Throttle Shaft	1	1		
8-11	345-63048-0	ラバー、スロットルシャフト Rubber, Throttle Shaft	1	1		
8-12	350-63046-0	ブッシング、8.4-10-11 Bushing, 8.4-10-11	2	2		
8-13	3B2-63035-1	フリクションピース、グリップ Friction Piece, Grip	1	1		
8-14	910113-5620	ボルト Bolt	1	1		or 910103-5620
8-15	930113-0600	ナット Nut	1	1		
8-16	3B7-63203-1	ボルト、8-105 Bolt, 8-105	1	1		
8-17	940113-0800	ワッシャ Washer	2	2		
8-18	930403-0800	ナイロンナット、8-P1.25 Nylon Nut, 8-P1.25	1	1		
8-19	369-72019-1	ラベル、スロットル Label, Throttle	1	1		
8-20	3F3-63600-0	スロットルケーブル Throttle Cable	1	1		
8-21	3B7-63068-0	レバー、スロットルシャフト Lever, Throttle Shaft	1	1		
8-22	930403-0400	ナイロンナット、4-P0.7 Nylon Nut, 4-P0.7	1	1		
8-23	951403-0316	スプリングピン、3-16 Spring Pin, 3-16	1	1		
8-24	3B7-63604-0	ホルダ、スロットルケーブル Holder, throttle Cable	1	1		
8-25	910113-5512	ボルト Bolt	2	2		

マグネト (新)
Fig. 9A MAGNETO (New)

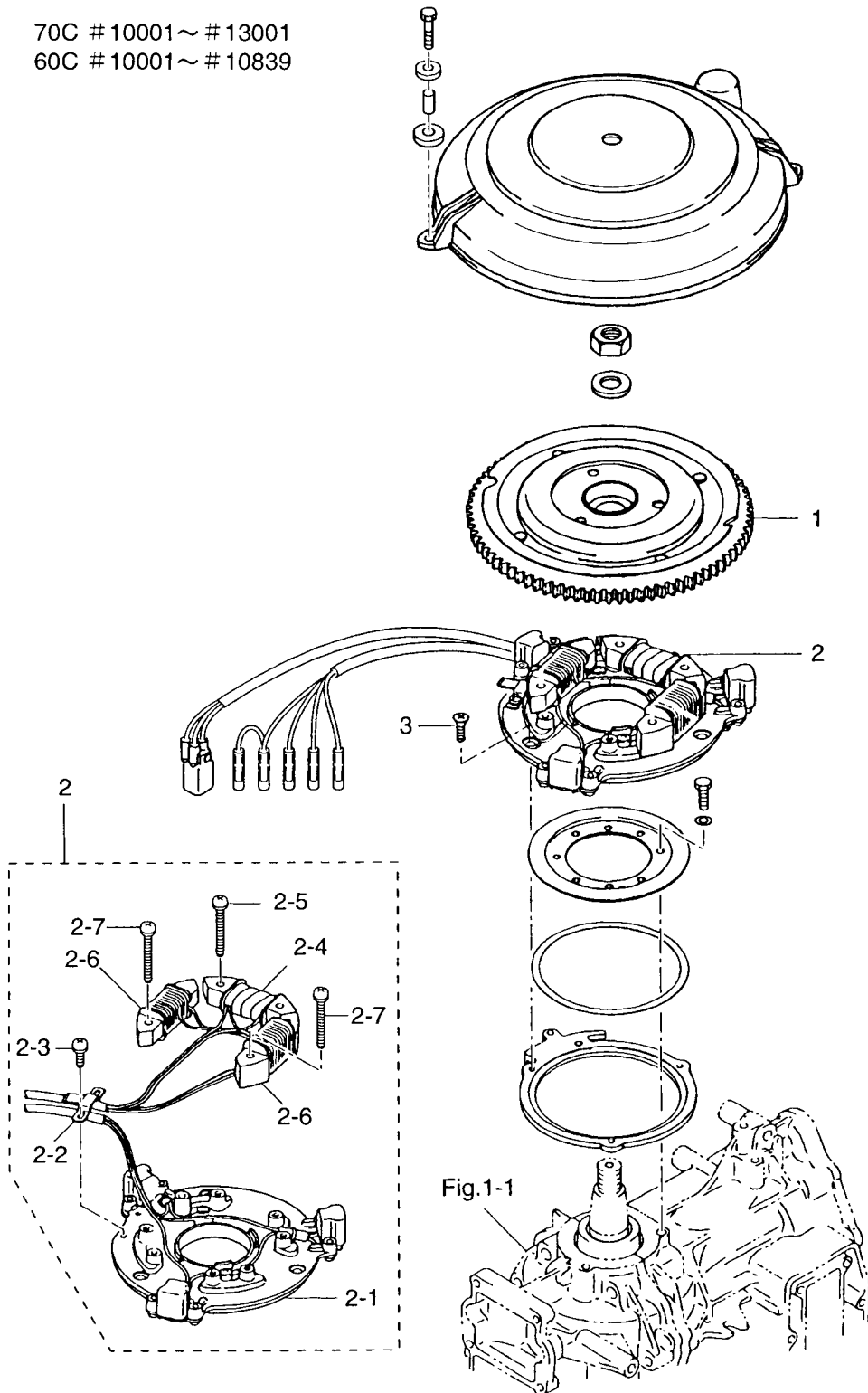
70C #13002~
 60C #10840~



見出番号 Ref. No.	部品番号 Part No.	部 品 名 Description	個数 Q'ty		備 考 Remarks
			70 C	60 C	
9A-1	3N4-06101-0	フライホイールカップ (F4T407-71) Flywheel Cup (F4T407-71)	1	1	
9A-2	3N4-06103-0	コイルプレートアッシー Coil Plate Ass'y	1	1	
9A-2-1	3N4-06130-0	* ハルスプレートアッシー * Pulser Plate Ass'y	1	1	
9A-2-2	3B7-06131-0	* ハルスホルダー * Pulser Holder	1	1	
9A-2-3	3N4-06120-0	* エキサイタコイル * Exciter Coil	1	1	
9A-2-4	921521-6630	* スクリュー * Screw	2	2	
9A-2-5	3N4-06123-0	* オルタネーター * Alternator	1	1	70C # 13002~ 60C # 10840~
9A-2-6	921521-6630	* スクリュー * Screw	4	4	
9A-2-7	3B7-06135-0	* ホルダー、マグネットコード * Holder, Magneto Cord	1	1	
9A-2-8	922521-0406	* スクリュー * Screw	2	2	
9A-2-9	3B7-06132-0	* クランプ、ハルス * Clamp, Pulser	2	2	
9A-2-10	922521-6406	* スクリュー * Screw	2	2	
9A-2-11	3B7-06133-0	* バンド、リードワイヤ * Band, Lead Wire	4	4	
9A-3	3F3-06301-0	カバー、リングギヤ Cover, Ring Gear	1	1	
9A-4	910113-0620	ボルト Bolt	3	3	
9A-5	3R0-66308-0	ワッシャー、6-16-1.5 Washer, 6-16-1.5	3	3	
9A-6	353-76079-0	カラー、6.2-9-9.3 Collar, 6.2-9-9.3	3	3	
9A-7	3B7-06305-0	マウントラバー、9-16-4.3 Mount Rubber, 9-16-4.3	3	3	
9A-8	346-63722-2	ガイドプレート Guide Plate	1	1	
9A-9	910121-6616	ボルト Bolt	3	3	
9A-10	3C8-63745-0	シム、110-122-0.15 Shim, 110-122-0.15	AR	AR	
	3C8-63746-0	シム、110-122-0.2 Shim, 110-122-0.2	AR	AR	
	3C8-63747-0	シム、110-122-0.25 Shim, 110-122-0.25	AR	AR	
9A-11	3F3-63723-0	セットリング Set Ring	1	1	
9A-12	921503-6510	スクリュー Screw	3	3	70C # 13002~ 60C # 10840~
9A-13	353-00132-0	ナット、18-P1.5 Nut, 18-P1.5	1	1	
9A-14	353-00133-0	ワッシャー、19-34-3 Washer, 19-34-3	1	1	

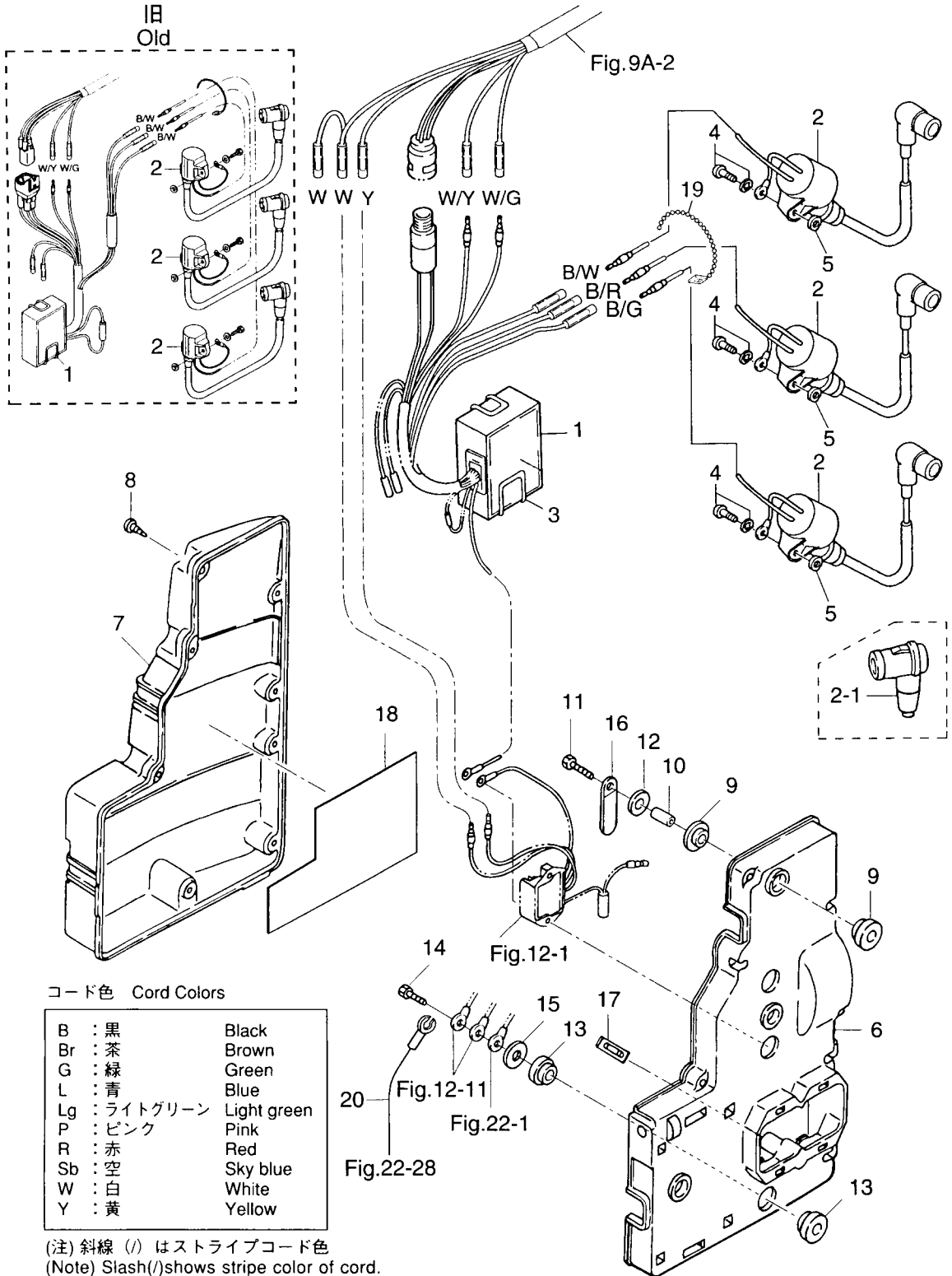
Fig. 9B マグネット (旧)
MAGNETO (Old)

70C #10001~#13001
60C #10001~#10839



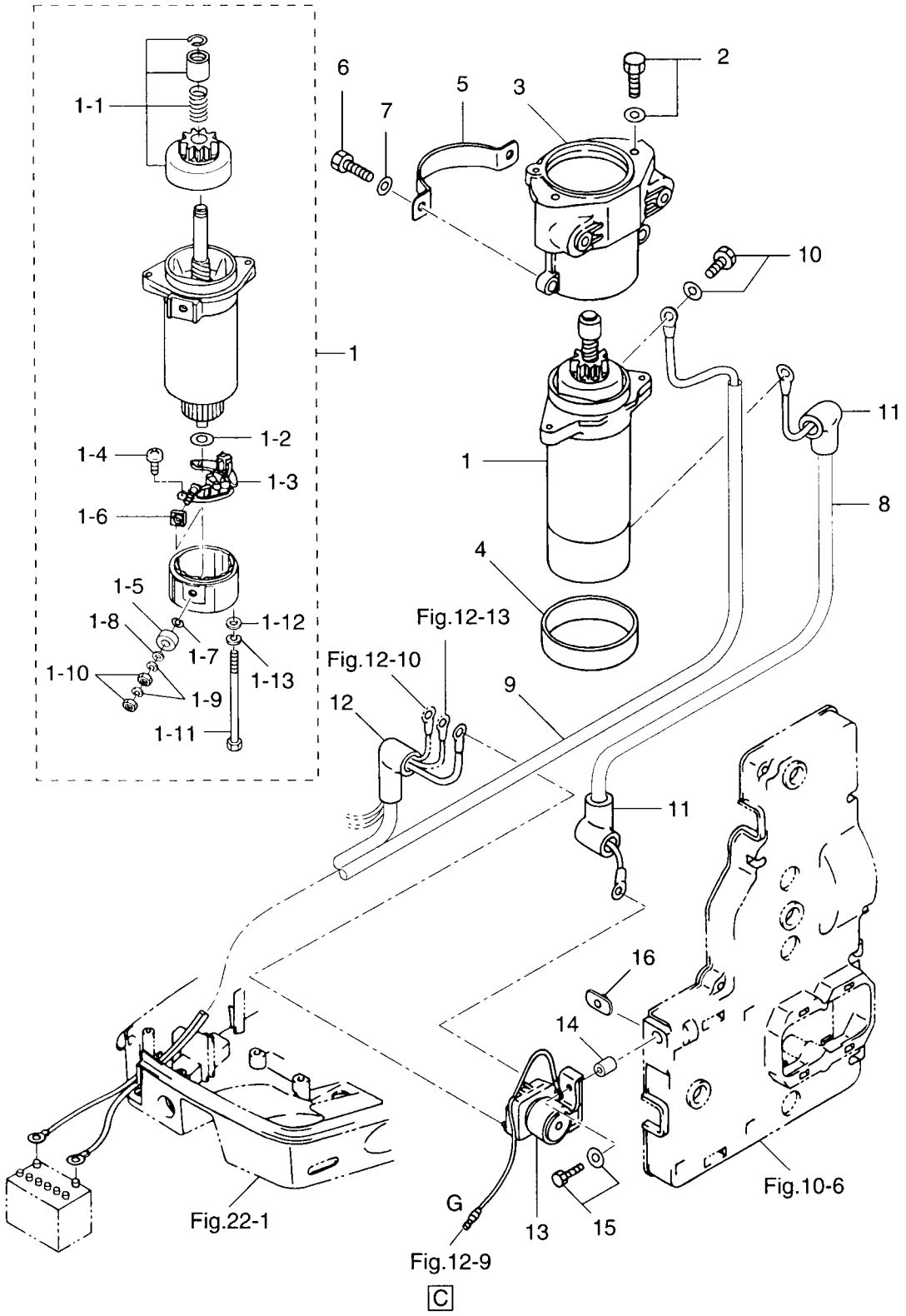
見出番号 Ref. No.	部品番号 Part No.	部 品 名 Description	個数 Q'ty		備 考 Remarks
			70 C	60 C	
9B-1	3F3-06091-2	フライホイールカップ (FP6496) Flywheel Cup (FP6496)	1	1	
9B-2	3F3-06002-2	コイルプレートアッシー コイルプレートアッシー	1	1	
9B-2-1	3F3-06072-1	プレートアッシー * Plate Ass'y	1	1	
9B-2-2	3F3-06025-0	ホルダー、マグネットコード * Holder, Magneto Cord	1	1	
9B-2-3	3F3-06036-1	スクリュー * Screw	2	2	70C # 10001~# 13001 60C # 10001~# 10839
9B-2-4	3F3-06020-1	エキサイターコイル * Exciter Coil	1	1	
9B-2-5	3F3-06037-0	スクリュー * Screw	2	2	
9B-2-6	3F3-06026-1	オルタネーター * Alternator Set	1	1	
9B-2-7	3F3-06039-1	スクリュー * Screw	4	4	
9B-3	921603-0512	スクリュー Screw	3	3	

Fig. 10 エレクトリックパーツ (C.D. ユニット)
ELECTRIC PARTS (C.D. UNIT)



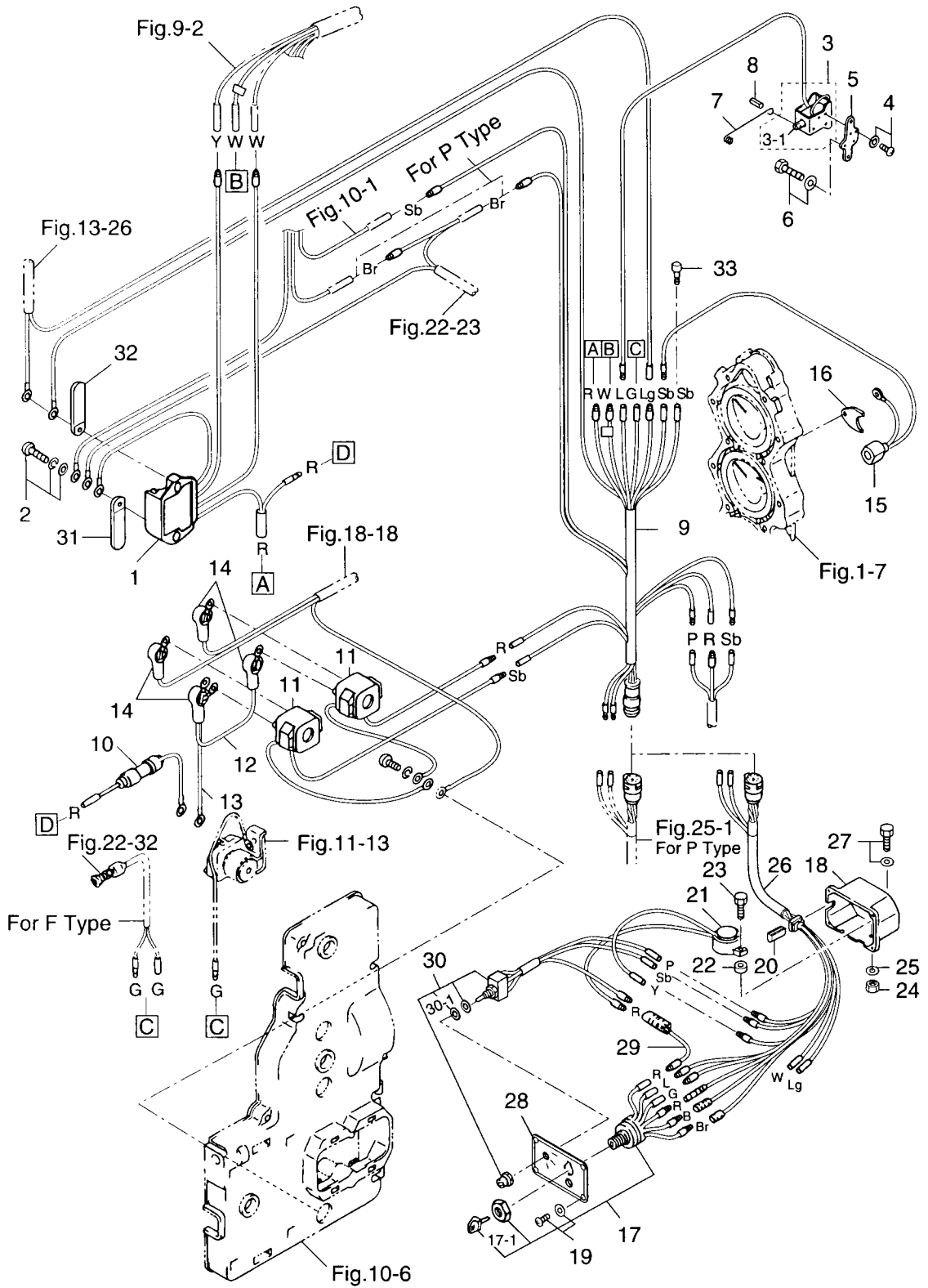
見出番号 Ref. No.	部品番号 Part No.	部 品 名 Description	個数 Q'ty		備 考 Remarks
			70 C	60 C	
10-1	3N4-06160-0	C. D. ユニット (F8T16071) C.D. Unit (F8T16071)	1	1	70C # 13002~ 60C # 10840~
	3F3-06060-2	C. D. ユニット (CU2555) C.D. Unit (CU2555)	(1)	(1)	70C # 10001~# 13001 60C # 10001~# 10839
10-2	3C7-06040-0	イグニッションコイル (F6T530) Ignition Coil (F6T530)	3	3	70C # 13002~ 60C # 10840~
	3F3-06040-0	イグニッションコイル (IG3979) Ignition Coil (IG3979)	(3)	(3)	70C # 10001~# 13001 60C # 10001~# 10839
10-2-1	3C7-06921-0	プラグキャップ (レジスタンス) * Plug Cap (with Resistance)	3	3	
10-3	3B7-06165-0	バンド、C.D. ユニット Band, C.D. Unit	1	1	
10-4	910113-5620	ボルト Bolt	3	3	or 910103-5620
10-5	151-33159-0	ガスケット、6.2-11-1 Gasket, 6.2-11-1	3	3	
10-6	3F3-06901-1	エレクトリックブラケット Electric Bracket	1	1	
10-7	3F3-06902-1	カバー、エレクトリックブラケット Cover, Electric Bracket	1	1	
10-8	3F3-02423-0	タッピングスクリュー、5-30 Tapping Screw, 5-30	8	8	
10-9	3F3-06920-0	マウントラバー、8.5-12-2 Mount Rubber, 8.5-12-2	6	6	
10-10	353-76079-0	カラー、6.2-9-9.3 Collar, 6.2-9-9.3	3	3	
10-11	910113-0625	ボルト Bolt	3	3	or 910103-0625
10-12	3R0-66308-0	ワッシャー、6-16-1.5 Washer, 6-16-1.5	3	3	
10-13	345-67113-0	マウントラバー、12-18-2.5 Mount Rubber, 12-18-2.5	2	2	
10-14	910113-0616	ボルト Bolt	1	1	or 910103-0616
10-15	346-67115-0	ワッシャー、6.5-21-1 Washer, 6.5-21-1	1	1	
10-16	309-06972-0	クランプ、6.5-47.5P Clamp, 6.5-47.5P	1	1	
10-17	353-76213-0	ヒューズ、スペア Fuse, Spare	1	1	20A
10-18	3F3-72028-1	ラベル、ワイヤリングダイアグラム Label, Wiring Diagram	1	1	
10-19	336-76091-0	バンド、リードワイヤ Band, Lead Wire	1	1	
10-20	3N4-76142-0	アースコード Ground Cable	1	1	L=270

Fig. 11 エレクトリックパーツ (スタータモータ)
ELECTRIC PARTS (STARTER MOTOR)



見出番号 Ref. No.	部品番号 Part No.	部 品 名 Description	個数 Q'ty		備 考 Remarks
			70 C	60 C	
11-1	3C8-76010-1	スターモータ Starter Motor	1	1	
11-1-1	3C8-76015-0	* ピニオン ワッシャ	1	1	
11-1-2	3C8-75015-0	* Washer	1	1	
11-1-3	3C8-75014-0	* ブラシホルダ スクリュ	1	1	
11-1-4	921521-6408	* Screw	2	2	
11-1-5	3C8-75016-0	* フッシング 1 Bushing 1	1	1	
11-1-6	3C8-75017-0	* フッシング 2 Bushing 2	1	1	
11-1-7	3C8-75018-0	* Oリング ワッシャ	1	1	
11-1-8	940103-0600	* Washer	1	1	
11-1-9	941303-0600	* スプリングワッシャ Spring Washer	2	2	
11-1-10	930203-0600	* ナット Nut	2	2	
11-1-11	3C8-75019-0	* ホルト Bolt	2	2	
11-1-12	940221-0500	* ワッシャ Washer	2	2	
11-1-13	941321-0500	* スプリングワッシャ Spring Washer	2	2	
11-2	910103-5825	ホルト Bolt	2	2	
11-3	3F3B05101-1	ブラケット、スターモータ Bracket, Starter Motor	1	1	
11-4	3C8-76007-0	ラバー、スターモータ Rubber, Starter Motor	1	1	
11-5	3F3-76009-0	バンド、スターモータ Band, Starter Motor	1	1	
11-6	910113-0830	ホルト Bolt	4	4	or 910103-0830
11-7	941303-0800	スプリングワッシャ Spring Washer	4	4	
11-8	334-76141-0	スタータコード Starter Cord	1	1	L=150
11-9	3B7-76120-0	バッテリーコード Battery Cord	1	1	L=3000
11-10	910103-6612	ホルト Bolt	1	1	
11-11	3A3-76145-0	キャップ、コード Cap, Cord	2	2	
11-12	3B7-76145-0	キャップ、コード Cap, Cord	1	1	
11-13	346-76040-0	スタータソレノイド Starter Solenoid	1	1	
11-14	346-67114-0	スペーサ、6.2-9-15.7 Spacer, 6.2-9-15.7	1	1	
11-15	910103-6630	ホルト Bolt	1	1	
11-16	3F3-76042-1	ナット Nut	1	1	

エレクトリックパーツ (ダイアグラム)
Fig. 12 ELECTRIC PARTS (DIAGRAM)



見出番号 Ref. No.	部品番号 Part No.	部 品 名 Description	個数 Q'ty		備 考 Remarks
			70 C	60 C	
12-1	3B7-76065-3	レクチファイヤ Rectifier	1	1	
12-2	921503-7625	スクリュ Screw	2	2	
12-3	361-76050-0	チョークソレノイド Choke Solenoid	1	1	
12-3-1	361-76073-0	* フランジヤ、チョークソレノイド Plunger, Choke Solenoid	1	1	
12-4	921503-6406	スクリュ Screw	3	3	
12-5	3C8-76055-0	ブラケット、チョークソレノイド Bracket, Choke Solenoid	1	1	
12-6	910103-6616	ボルト Bolt	2	2	
12-7	3F3-76057-0	フック、チョークソレノイド Hook, Choke Solenoid	1	1	
12-8	951403-0312	スプリングピン、3-12 Spring Pin, 3-12	1	1	
12-9	3F3-76110-1	コードアッセンブリ A Cord Ass'y "A"	1	1	
12-10	3C7-76062-1	ヒューズワイヤ Fuse Cable	1	1	L=450
12-11	3C8-72580-0	ソレノイドスイッチ A、PTT Solenoid Switch "A", PTT	1	1	UP
	3C8-72581-0	ソレノイドスイッチ B、PTT Solenoid Switch "B", PTT	1	1	DN
12-12	3C7-72582-0	コード A Cord "A"	2	2	L=220
12-13	3C8-72583-1	コード B Cord "B"	2	2	L=150
12-14	3A3-76145-0	キャップ、コード Cap, Cord	4	4	
12-15	3N4-76172-0	オーバーヒートセンサ Over-Heat Sensor	1	1	70C # 11444~ 60C # 10388~
12-16	353-66024-0	ストッパ Stopper	1	1	
12-17	353-76020-3	メインスイッチ Main Switch	1	1	
12-17-1	3F3-76217-0	キー、メインスイッチ (No.301) Key, Main Switch (No.301)	set	set	
	3F3-76218-0	キー、メインスイッチ (No.302) Key, Main Switch (No.302)	set	set	
	3F3-76219-0	キー、メインスイッチ (No.303) Key, Main Switch (No.303)	set	set	
12-18	3B7S76032-2	スイッチボックス Switch Box	1	1	
12-19	921503-5510	スクリュ Screw	4	4	F タイプ for "F" type
12-20	3B7-76035-0	グロメット Grommet	1	1	
12-21	3B7-76171-0	オーバーヒートブザー B Over-Heat Buzzer "B"	1	1	
12-22	3B7-06305-0	マウントラバ、9-16-4.3 Mount Rubber, 9-16-4.3	1	1	
12-23	910103-0525	ボルト Bolt	1	1	
12-24	930103-0500	ナット Nut	1	1	
12-25	941303-0500	スプリングワッシャ Spring Washer	1	1	

エレクトリックパーツ (ダイアグラム)
Fig. 12 ELECTRIC PARTS (DIAGRAM)

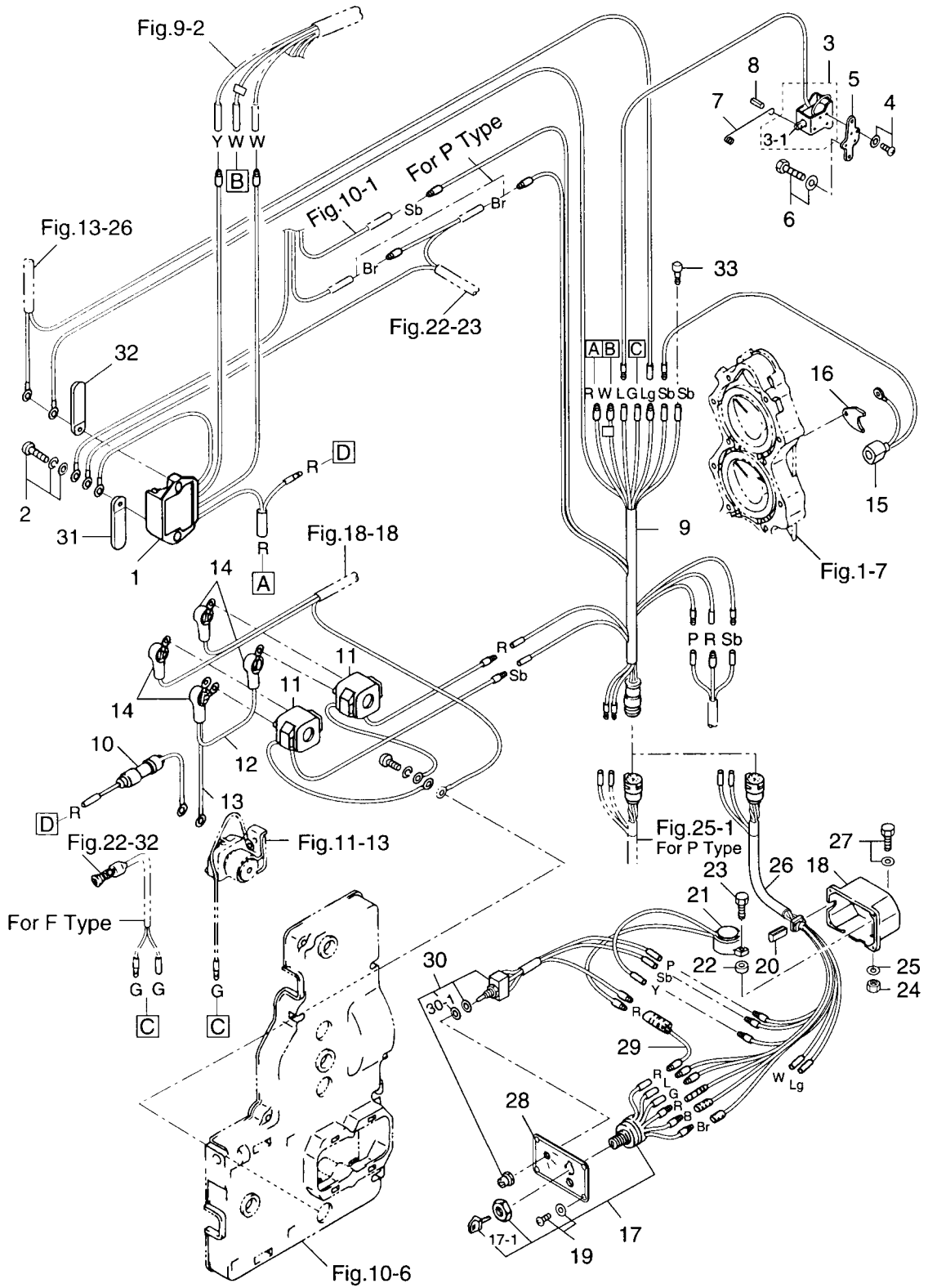
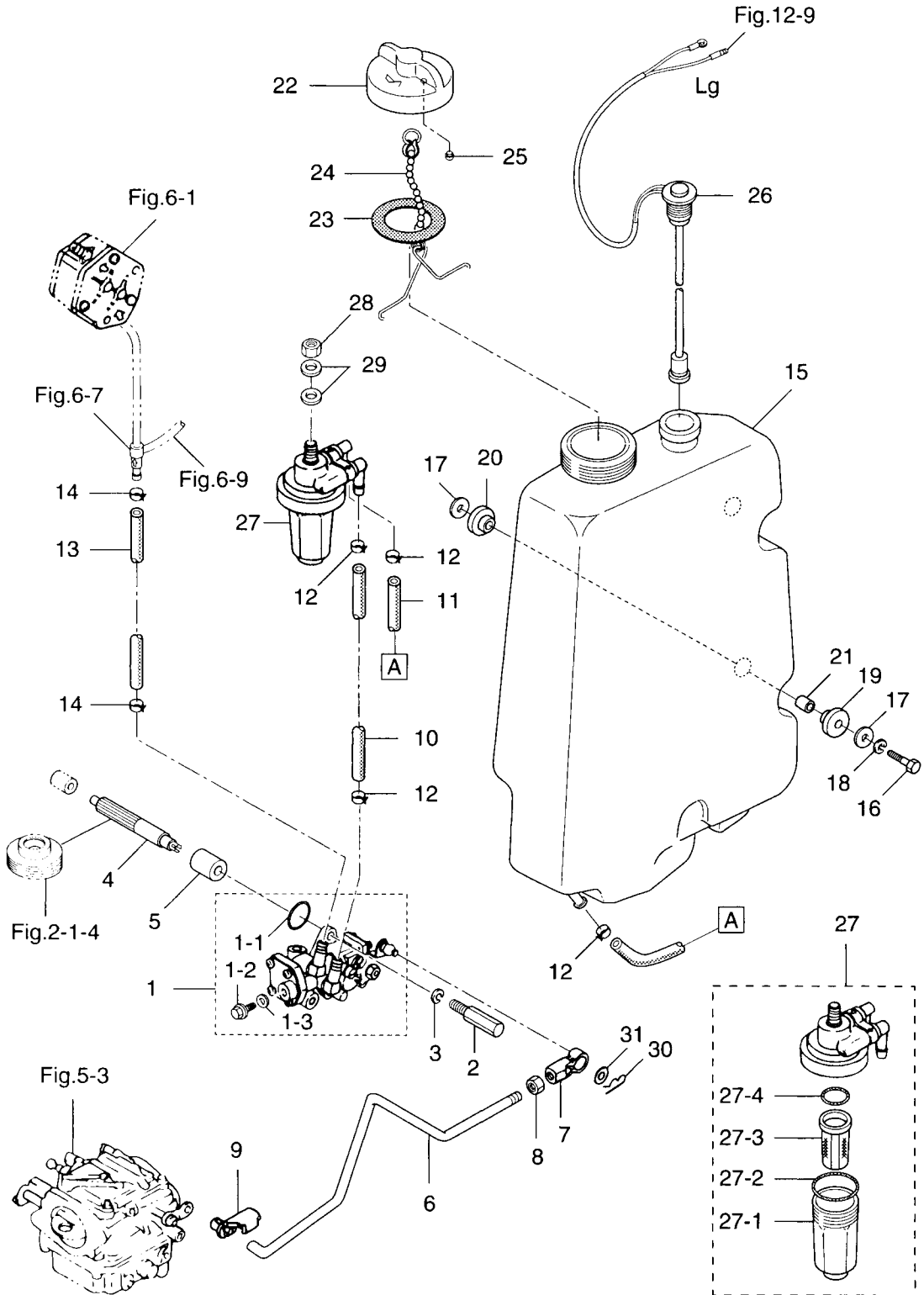
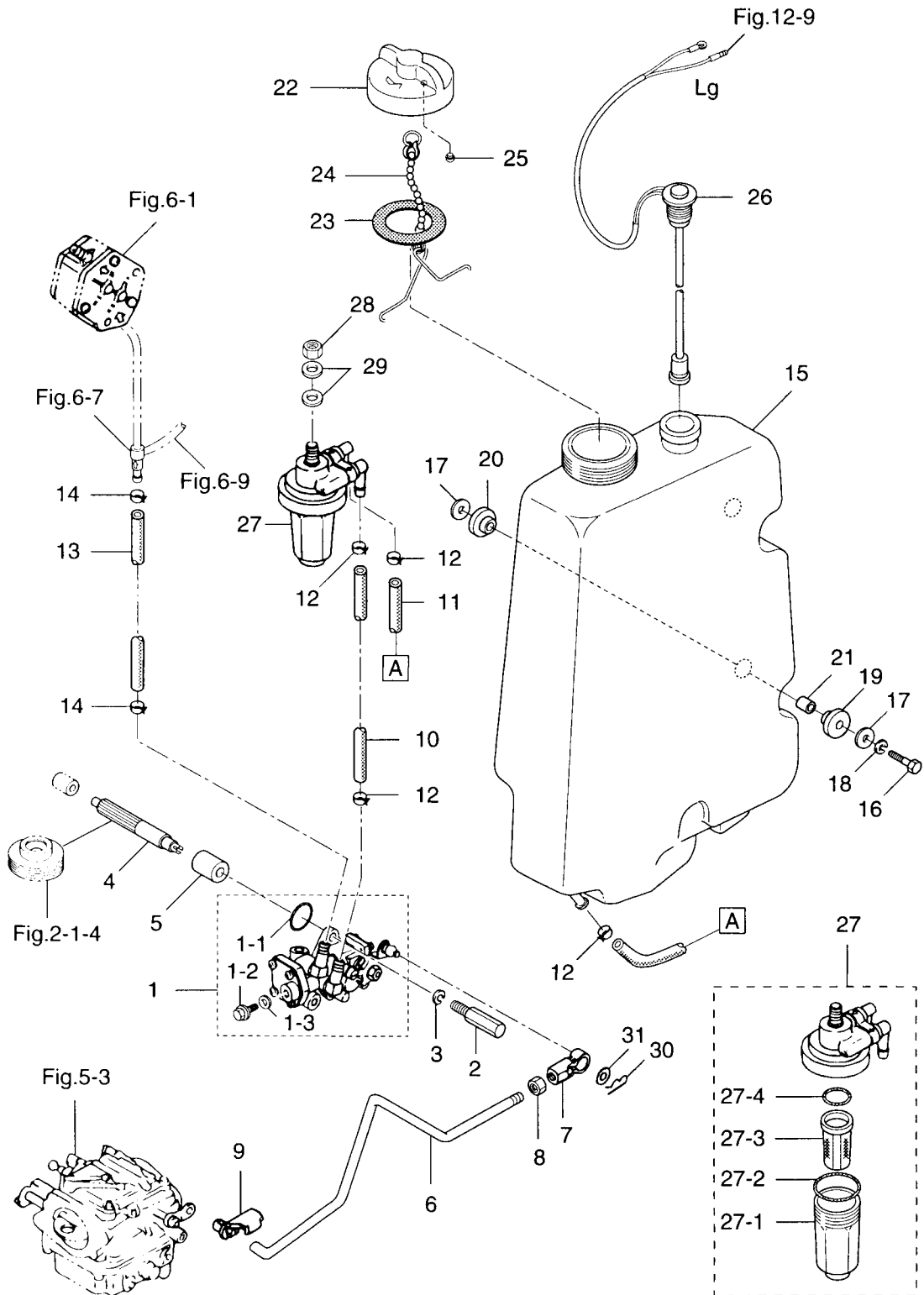


Fig. 13 オイルポンプ (オートミキシング)
OIL PUMP (AUTO MIXING)



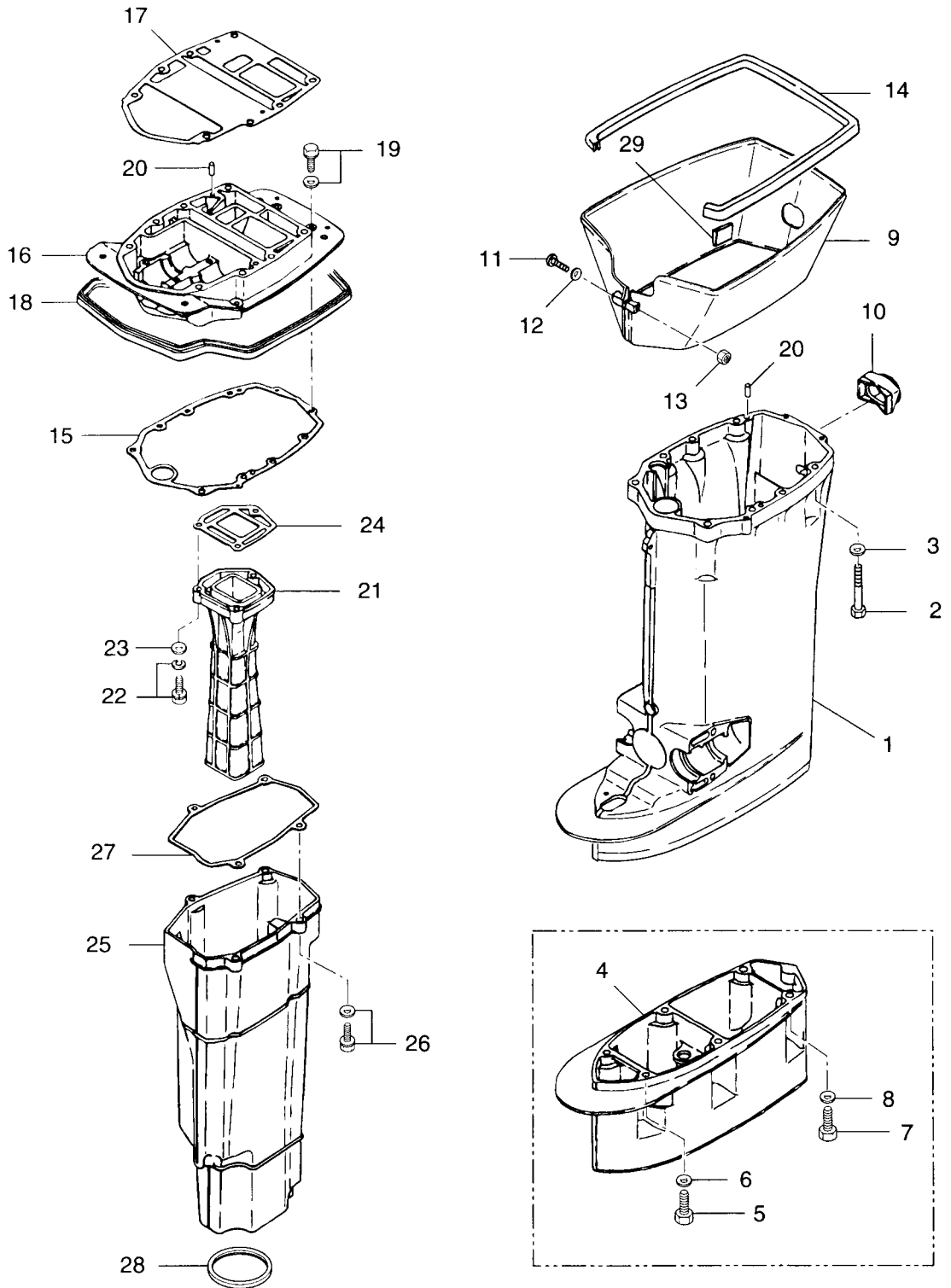
見出番号 Ref. No.	部品番号 Part No.	部 品 名 Description	個数 Q'ty		備 考 Remarks
			70 C	60 C	
13-1	3F3-09000-1	オイルポンプ Oil Pump	1	1	
13-1-1	3B7-09002-0	* Oリング、1.6-19.2 * O-Ring, 1.6-19.2	1	1	
13-1-2	3B7-09004-0	* ホルト、エアVENT * Bolt, Air Vent	1	1	
13-1-3	3B7-09006-0	* ワッシャ * Washer	1	1	
13-2	3C8-09050-0	ホルト、オイルポンプ Bolt, Oil Pump	2	2	
13-3	941303-0600	スプリングワッシャ Spring Washer	2	2	
13-4	3F3-09065-0	ドリフンギヤ、オイルポンプ Driven Gear, Oil Pump	1	1	
13-5	3F3-09069-0	ブッシング、8-20-20.8 Bushing, 8-20-20.8	1	1	
13-6	3F3-09053-1	リンクロッド、オイルポンプ Link Rod, Oil Pump	1	1	
13-7	3B7-05243-0	キャップ C、ボールジョイント Cap "C", Ball Joint	1	1	
13-8	930106-0500	ナット Nut	1	1	or 930103-0500
13-9	3B7-63733-0	ロッドスナップ、5-3 Rod Snap, 5-3	1	1	
13-10	99AA-6-0450	オイルパイプ Oil Pipe	1	1	
13-11	99AA-6-0150	オイルパイプ Oil Pipe	1	1	
13-12	3B7-09054-0	クリップ、φ9.5 Clip, φ9.5	4	4	
13-13	99AA-4-0100	オイルパイプ Oil Pipe	1	1	
13-14	3C7-09056-0	クリップ、φ8.5 Clip, φ8.5	2	2	
13-15	3F3-71010-0	オイルタンク Oil Tank	1	1	
13-16	910113-0630	ホルト Bolt	3	3	or 910103-0630
13-17	346-67115-0	ワッシャ、6.5-21-1 Washer, 6.5-21-1	6	6	
13-18	941303-0600	スプリングワッシャ Spring Washer	3	3	
13-19	346-67113-0	マウントラバー、8.5-14-2.5 Mount Rubber, 8.5-14-2.5	3	3	
13-20	3B7-06920-0	マウントラバー、8.5-14-2.5 Mount Rubber, 8.5-14-2.5	3	3	
13-21	346-67114-0	スペーサ、6.2-9-15.7 Spacer, 6.2-9-15.7	3	3	
13-22	3C8-71015-0	キャップ、オイルタンク Cap, Oil Tank	1	1	
13-23	3C8-71016-0	ガスケット、36-52-2 Gasket, 36-52-2	1	1	
13-24	3C8-71017-0	フック、タンクキャップ Hook, Tank Cap	1	1	
13-25	3C8-71018-0	チェックバルブ、タンクキャップ Check Valve, Tank Cap	1	1	
13-26	3F3-71020-0	オイルレベルセンサ Oil Level Sensor	1	1	
13-27	3C7-71030-0	オイルフィルタ Oil Filter	1	1	

Fig. 13 オイルポンプ (オートミキシング)
OIL PUMP (AUTO MIXING)



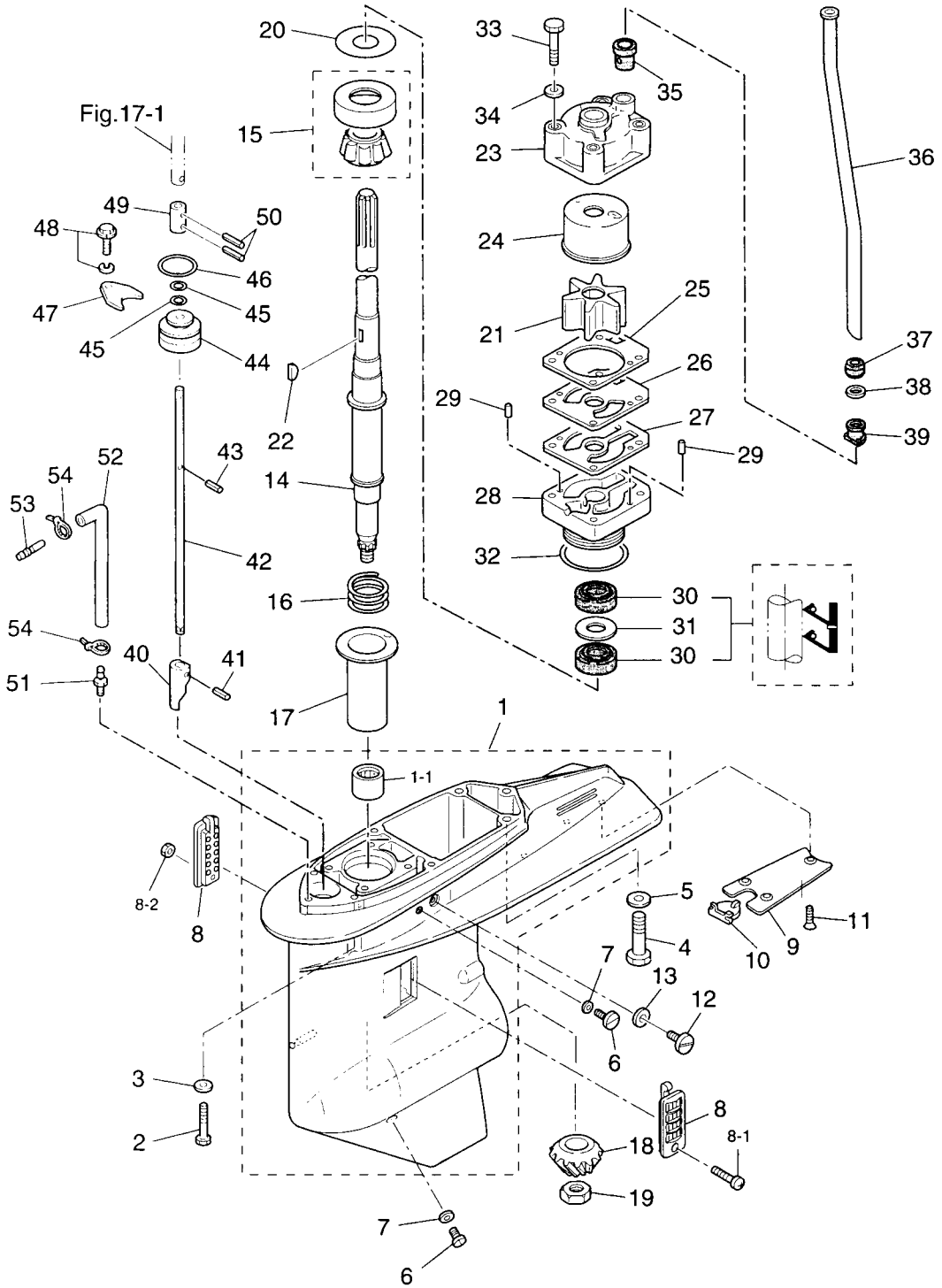
見出番号 Ref. No.	部品番号 Part No.	部 品 名 Description	個 数 Q'ty		備 考 Remarks
			70 C	60 C	
13-27-1	3B7-02237-0	カップ * Cap	1	1	
13-27-2	3B7-02235-0	Oリング A * O-Ring "A"	1	1	
13-27-3	3C7-71033-0	フィルタ * Filter	1	1	
13-27-4	3B7-02236-0	Oリング B * O-Ring "B"	1	1	
13-28	930106-0800	ナット Nut	1	1	or 930113-0800
13-29	940103-0800	ワッシャ Washer	2	2	or 940113-0800
13-30	951603-0500	Rピン、d=5 R-Pin, d=5	1	1	
13-31	3B7-05245-0	ワッシャ、5.3-12-0.8 Washer, 5.3-12-0.8	1	1	

ドライブシャフトハウジング
DRIVE SHAFT HOUSING



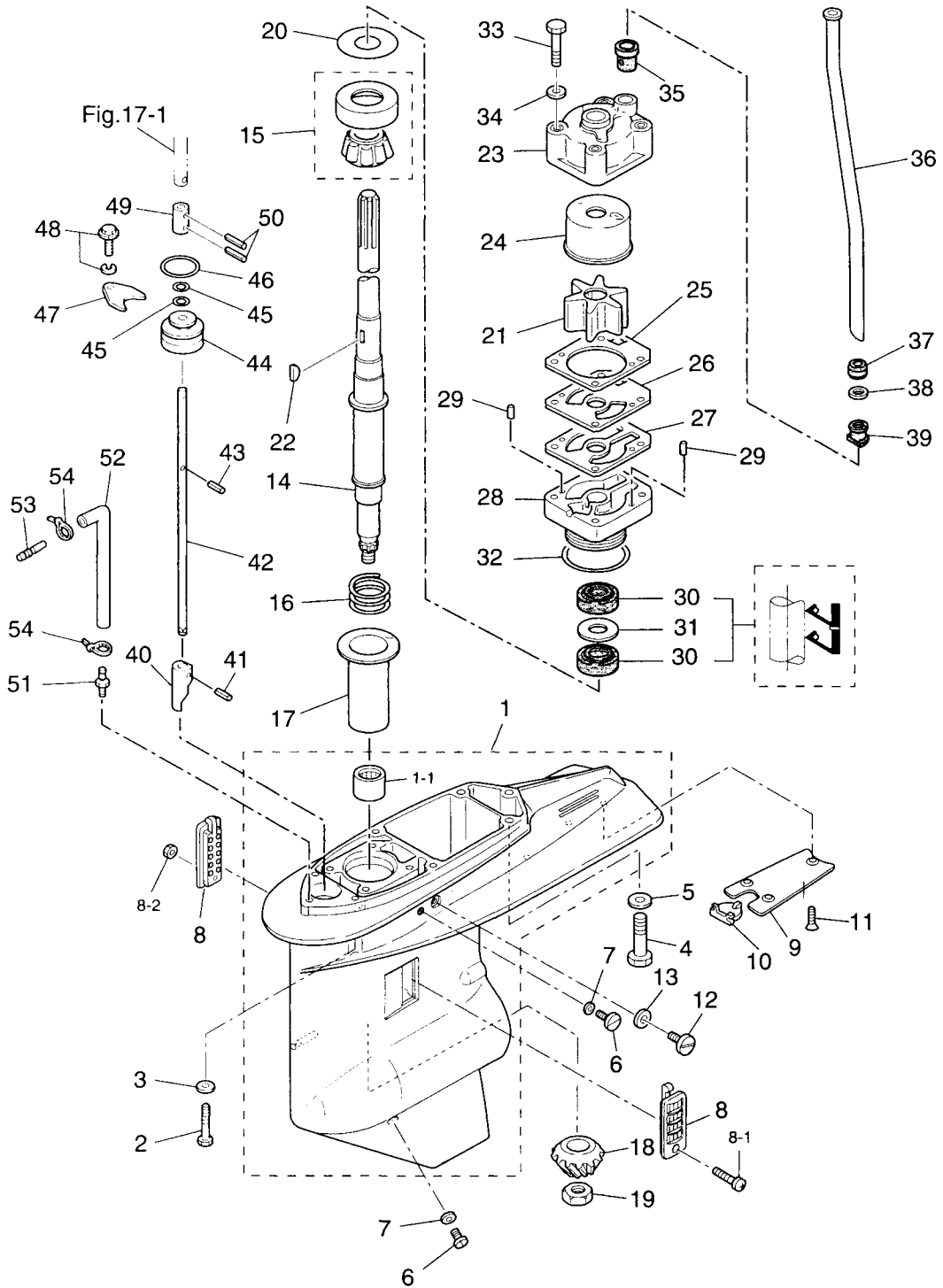
見出番号 Ref. No.	部品番号 Part No.	部 品 名 Description	個数 Q'ty		備 考 Remarks
			70 C	60 C	
14-1	3F3S61192-0	ドライブシャフトハウジング L Drive Shaft Housing "L"	1	1	
14-2	3A3-61017-2	ボルト、8-100 Bolt, 8-100	8	8	
14-3	940213-0800	ワッシャ Washer	8	8	
14-4	3B7S61110-0	エクステンションハウジング UL Extension Housing "UL"	1	1	トランサム UL 用 for transom "UL"
14-5	916189-0835	ボルト Bolt	4	4	
14-6	940213-0800	ワッシャ Washer	4	4	
14-7	3B7-60001-2	ボルト、10-40 Bolt, 10-40	2	2	
14-8	940113-1000	ワッシャ Washer	2	2	
14-9	3F3S61210-0	エフロン Apron	1	1	
14-10	3F3-61212-0	グロメット、エフロン Grommet, Apron	1	1	
14-11	921503-0545	スクリュー Screw	1	1	or 921513-5545
14-12	940103-0500	ワッシャ Washer	1	1	
14-13	930403-0500	ナイロンナット、5-P0.8 Nylon Nut, 5-P0.8	1	1	
14-14	3F3-61213-0	シールラバー、エフロン Seal Rubber, Apron	1	1	
14-15	3F3-61012-0	ガスケット、ドライブシャフトハウジング Gasket, Drive Shaft Housing	1	1	
14-16	3F3S01301-0	エンジンベース Engine Base	1	1	
14-17	3F3-01303-1	ガスケット、エンジンベース Gasket, Engine Base	1	1	
14-18	3F3-67116-0	シールラバー、エンジンベース Seal Rubber, Engine Base	1	1	
14-19	910113-5630	ボルト Bolt	3	3	
14-20	345-01111-0	ノック、6-12 Knock, 6-12	4	4	
14-21	3F3-02311-0	エキゾーストパイプ Exhaust Pipe	1	1	
14-22	910103-6835	ボルト Bolt	3	3	
14-23	940113-0800	ワッシャ Washer	3	3	
14-24	3F3-02312-0	ガスケット、エキゾーストパイプ Gasket, Exhaust Pipe	1	1	
14-25	3F3-61180-0	エキゾーストハウジング Exhaust Housing	1	1	
14-26	910113-5835	ボルト Bolt	4	4	
14-27	3F3-61181-0	ガスケット、エキゾーストハウジング Gasket, Exhaust Housing	1	1	
14-28	3F3-61182-0	グロメット、エキゾーストハウジング Grommet, Exhaust Housing	1	1	
14-29	3C7-61216-0	セットラバー、エフロン Set Rubber, Apron	2	2	

ギヤケース (ドライブシャフト)
Fig. 15 GEAR CASE (DRIVE SHAFT)



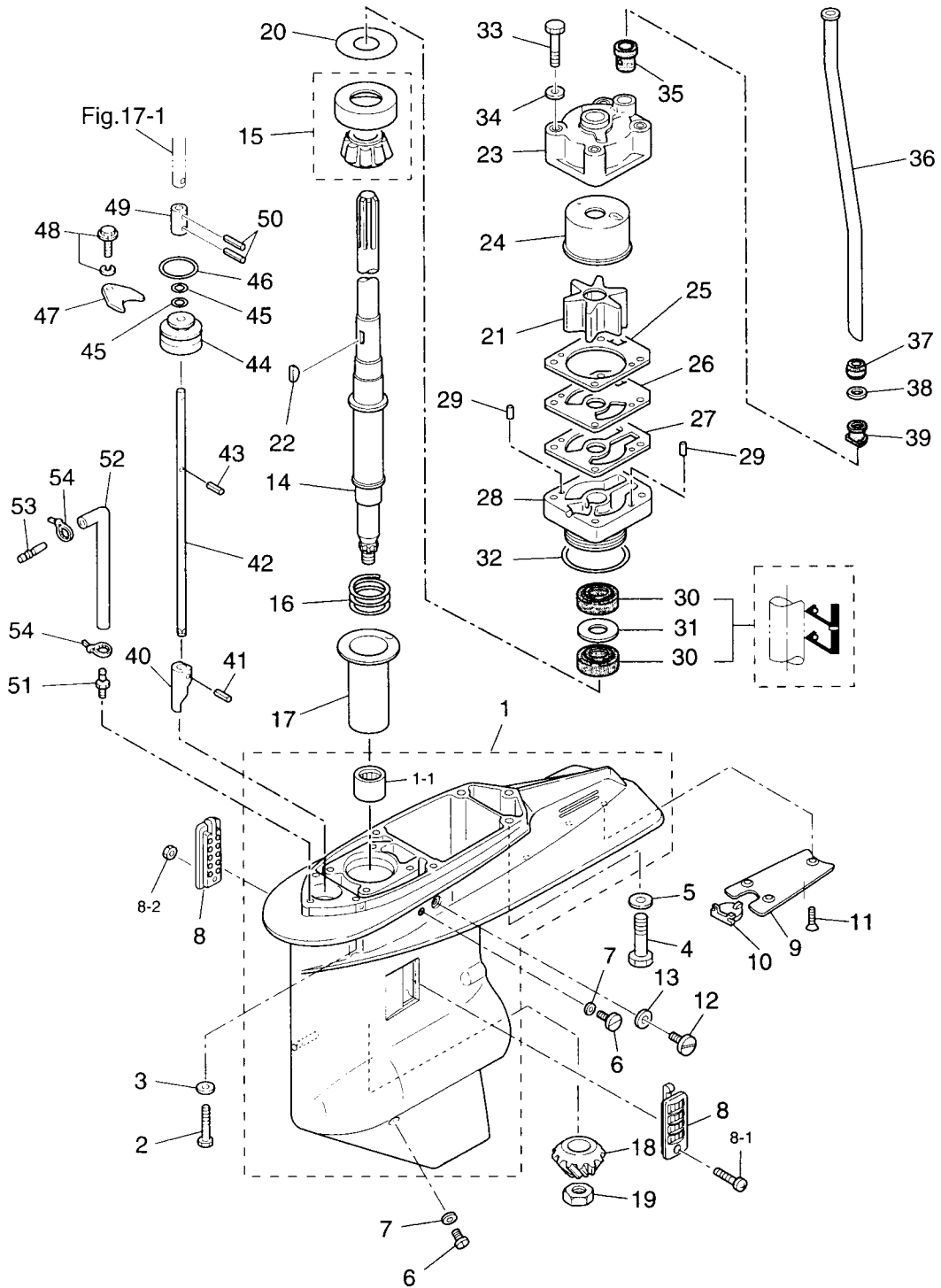
見出番号 Ref. No.	部品番号 Part No.	部 品 名 Description	個数 Q'ty		備 考 Remarks
			70 C	60 C	
15-1	3B7S60000-3	ギヤケース Gear Case	1	1	
15-1-1	3B7-60102-0	* ニードルベアリング、25.4-33.3-31.8 * Needle Bearing, 25.4-33.3-31.8	1	1	
15-2	916189-0835	ボルト Bolt	4	4	
15-3	940213-0800	ワッシャ Washer	4	4	
15-4	3B7-60001-2	ボルト、10-40 Bolt, 10-40	2	2	
15-5	940213-1000	ワッシャ Washer	2	2	
15-6	332-60005-2	オイルプラグ Oil Plug	2	2	
15-7	332-60006-0	ガスケット、8.1-15-1 Gasket, 8.1-15-1	2	2	
15-8	3C7-60235-1	ウォーターストレーナセット Water Strainer Set	1 set	1 set	
15-8-1	921503-0445	* スクリュ * Screw	1	1	
15-8-2	930403-0400	* ナイロンナット、4-P0.7 * Nylon Nut, 4-P0.7	1	1	
15-9	3B7-60012-1	プレート、ギヤケース Plate, Gear Case	1	1	
15-10	3B7-60013-0	ホールプラグ、ギヤケースプレート Hole Plug, Gear Case Plate	1	1	
15-11	921613-0614	スクリュ Screw	3	3	
15-12	3B7-60015-1	ウォータープラグ Water Plug	1	1	
15-13	3B7-60016-0	ガスケット、10.1-15-1 Gasket, 10.1-15-1	1	1	
15-14	3J5-64302-0	ドライブシャフト L Drive Shaft "L"	1	1	トランサム L 用 for transom "L"
	3J5-64303-0	ドライブシャフト UL Drive Shaft "UL"	1	1	トランサム UL 用 for transom "UL"
15-15	3B7-60213-0	ベアリング、32305 Bearing, 32305	1	1	
15-16	353-64327-0	スプリング、ドライブシャフト Spring, Drive Shaft	1	1	
15-17	3B7-64328-0	ガイド、ドライブシャフトスプリング Guide, Drive Shaft Spring	1	1	
15-18	3J5-64020-0	ベベルギヤ B Bevel Gear "B"	1	1	
15-19	3B7-64027-0	ナット、ベベルギヤ B Nut, Bevel Gear "B"	1	1	
15-20	353-64014-0	シム、52-60.5-0.3 Shim, 52-60.5-0.3	AR	AR	
	353-64015-0	シム、52-60.5-0.15 Shim, 52-60.5-0.15	AR	AR	
	353-64016-0	シム、52-60.5-0.1 Shim, 52-60.5-0.1	AR	AR	
15-21	3B7-65021-2	インペラ、ウォーターポンプ Impeller, Water Pump	1	1	
15-22	3B7-65022-0	キー、ウォーターポンプインペラ Key, Water Pump Impeller	1	1	
15-23	3B7-65016-0	ポンプケースアッパー Pump Case Upper	1	1	
15-24	3B7-65011-0	ライナー、ポンプケース Liner, Pump Case	1	1	

ギヤケース (ドライブシャフト)
Fig. 15 GEAR CASE (DRIVE SHAFT)

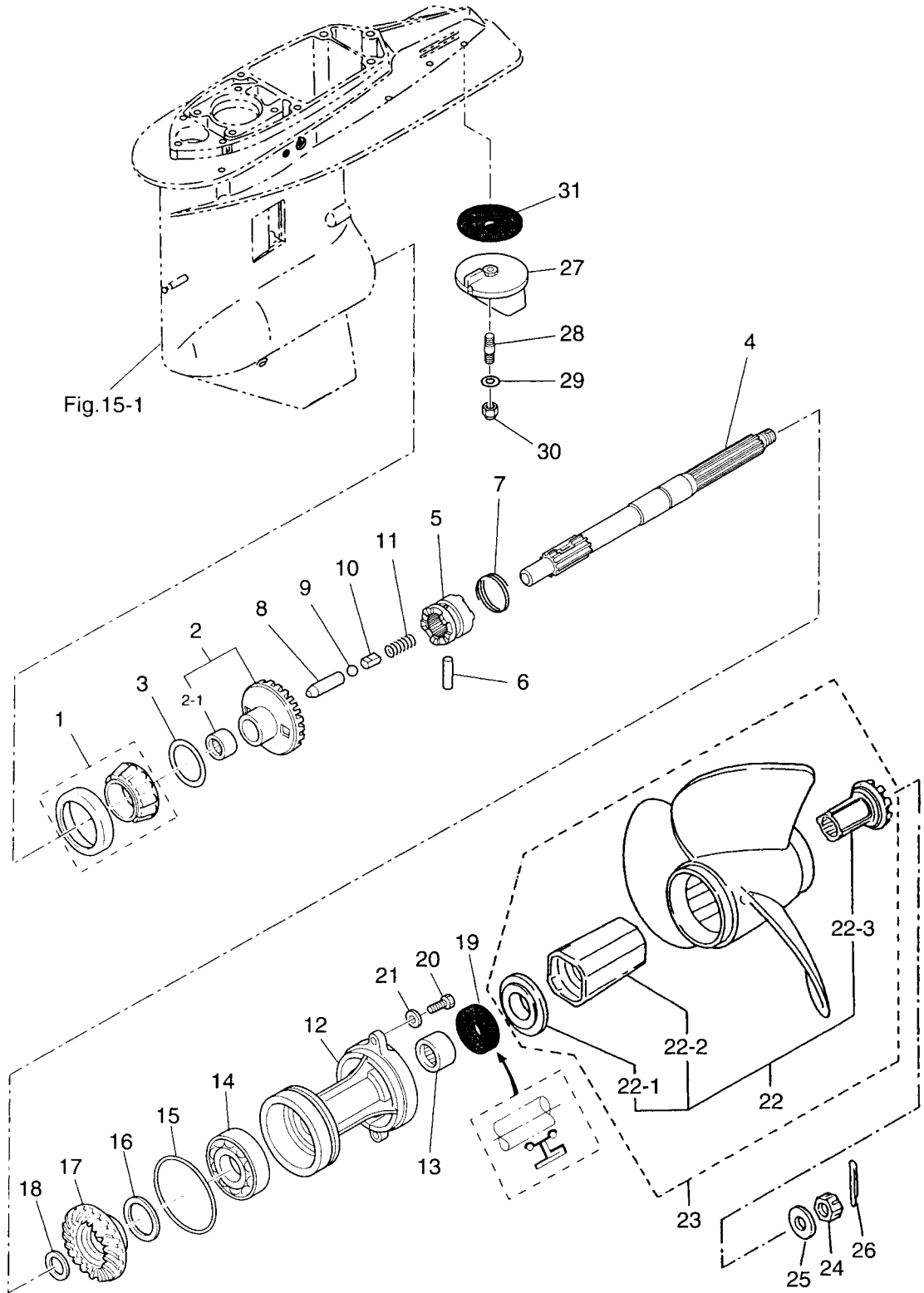


見出番号 Ref. No.	部品番号 Part No.	部 品 名 Description	個数 Q'ty		備 考 Remarks
			70 C	60 C	
15-25	3B7-65018-0	ガスケット、ポンプケースアッパー Gasket, Pump Case Upper	1	1	
15-26	3F3-65025-1	ガイドプレート、ウォーターポンプ Guide Plate, Water Pump	1	1	
15-27	3B7-65029-0	ガスケット、ポンプガイドプレート Gasket, Pump Guide Plate	1	1	
15-28	3J5-65017-1	ポンプケースローワ Pump Case Lower	1	1	
15-29	334-65012-0	ノック、4-10 Knock, 4-10	2	2	
15-30	3C7-60223-1	オイルシール、22-42-7 Oil Seal, 22-42-7	2	2	
15-31	346-64084-0	シム、35-41.9-0.5 Shim, 35-41.9-0.5	1	1	
15-32	3B7-65015-0	Oリング、3.1-54.4 O-Ring, 3.1-54.4	1	1	
15-33	916113-0880	ボルト Bolt	4	4	
15-34	940113-0800	ワッシャ Washer	4	4	
15-35	3B7-65014-0	シールラバーローワ、ウォーターパイプ Seal Rubber Lower, Water Pipe	1	1	
15-36	3F3-65110-0	ウォーターパイプ L Water Pipe "L"	1	1	トランサム L 用 for transom "L"
	3F3-65120-0	ウォーターパイプ UL Water Pipe "UL"	1	1	トランサム UL 用 for transom "UL"
15-37	345-65206-0	シールラバーアッパー、ウォーターパイプ Seal Rubber Upper, Water Pipe	1	1	
15-38	345-65205-0	カラー、18-20-4.5 Collar, 18-20-4.5	1	1	
15-39	346-65204-0	ロックラバー、ウォーターパイプ Lock Rubber, Water Pipe	1	1	
15-40	3B7-66011-1	クラッチカム Clutch Cam	1	1	
15-41	951403-3516	スプリングピン、3.5-16 Spring Pin, 3.5-16	1	1	
15-42	3B7-66013-1	カムロッド L Cam Rod "L"	1	1	トランサム L 用 for transom "L"
	3B7-66014-1	カムロッド UL Cam Rod "UL"	1	1	トランサム UL 用 for transom "UL"
15-43	951403-3510	スプリングピン、3.5-10 Spring Pin, 3.5-10	1	1	
15-44	3B7-66031-1	ブッシング、カムロッド Bushing, Cam Rod	1	1	
15-45	345-66021-0	Oリング、1.9-6.8 O-Ring, 1.9-6.8	2	2	
15-46	3B7-66023-0	Oリング、3.5-27.7 O-Ring, 3.5-27.7	1	1	
15-47	353-66024-0	ストッパ Stopper	1	1	
15-48	910103-6612	ボルト Bolt	1	1	
15-49	353-66241-1	ジョイント、シフトロッド Joint, Shift Rod	1	1	
15-50	951403-3516	スプリングピン、3.5-16 Spring Pin, 3.5-16	2	2	
15-51	3C7-60017-0	ニップル、6-1/8 Nipple, 6-1/8	1	1	
15-52	98AL-4-0800	パイプ、スピードメータ L Pipe, Speedometer "L"	1	1	

ギヤケース (ドライブシャフト)
Fig. 15 GEAR CASE (DRIVE SHAFT)

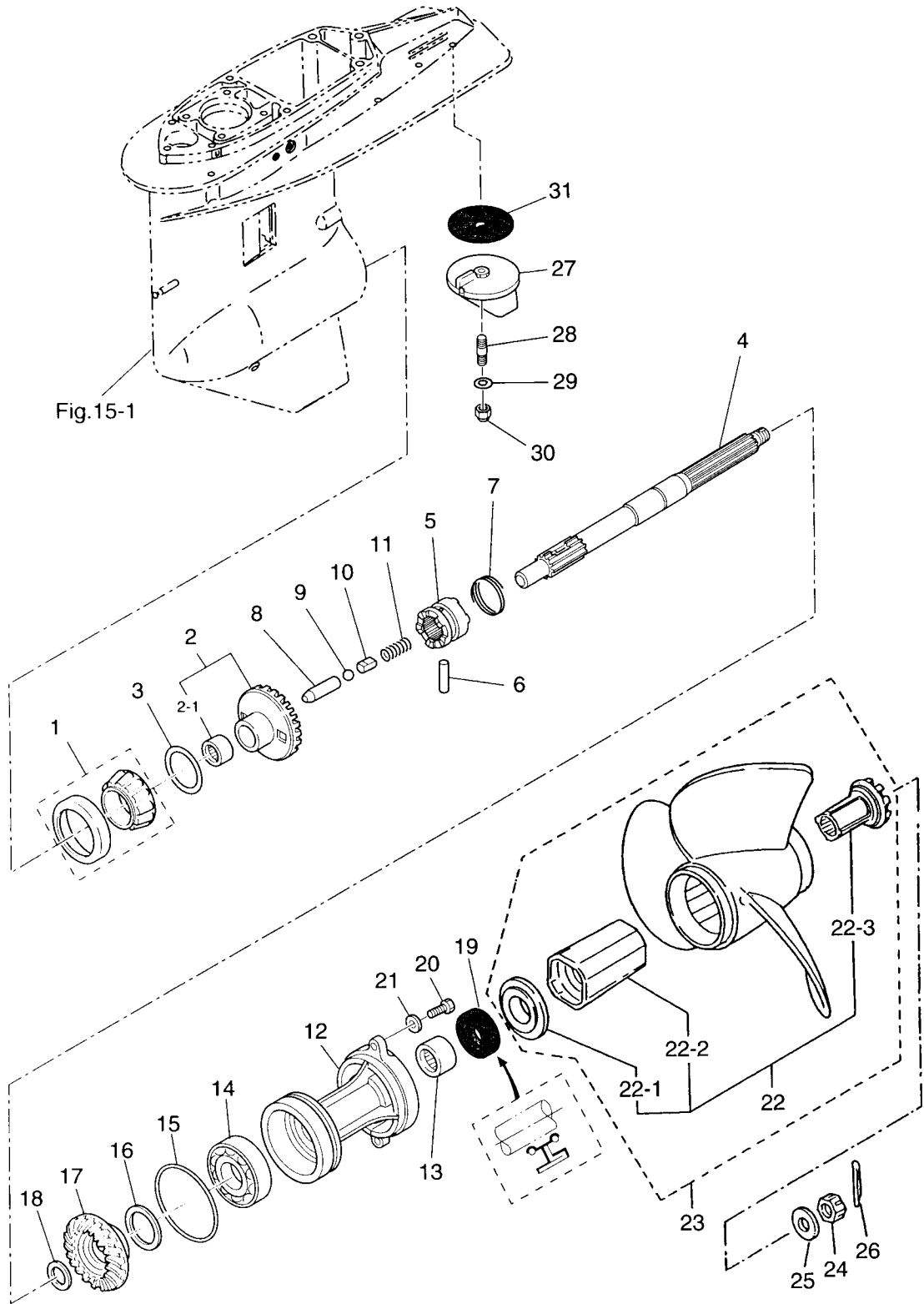


ギヤケース (プロペラシャフト)
 Fig. 16 GEAR CASE (PROPELLER SHAFT)



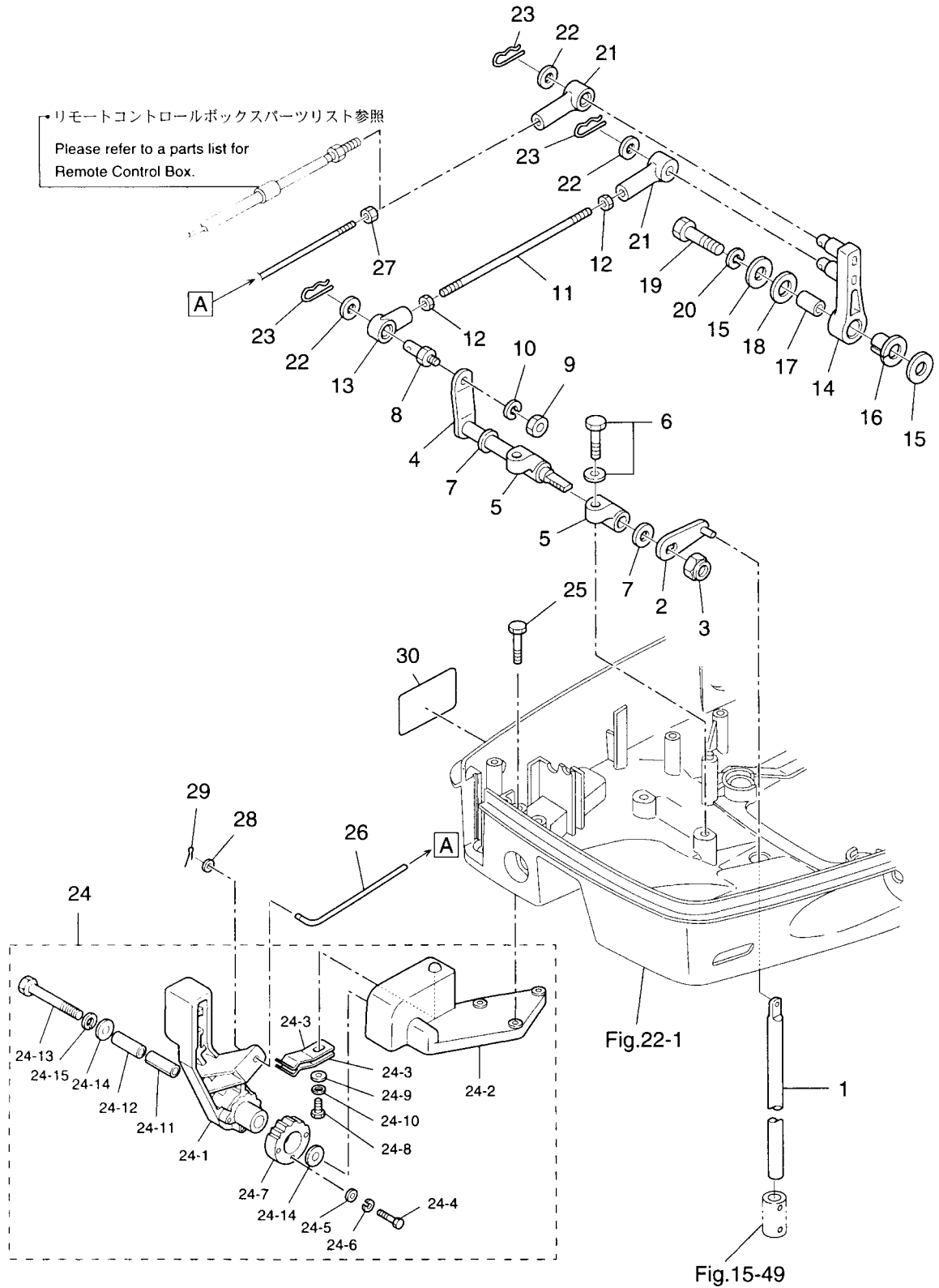
見出番号 Ref. No.	部品番号 Part No.	部 品 名 Description	個数 Q'ty		備 考 Remarks
			70 C	60 C	
16-1	3C7-60215-0	ベアリング、30209 Bearing, 30209	1	1	
16-2	3J5-64010-0	ベベルギヤ A Bevel Gear "A"	1	1	
16-2-1	3B7-64011-0	ニードルベアリング、25-32-26 * Needle Bearing, 25-32-26	1	1	
16-3	3B7-64015-0	シム、47-57-0.15 Shim, 47-57-0.15	AR	AR	
	3B7-64016-0	シム、47-57-0.1 Shim, 47-57-0.1	AR	AR	
16-4	3B7-64211-0	プロペラシャフト Propeller Shaft	1	1	
16-5	3C7-64215-0	クラッチ Clutch	1	1	
16-6	3B7-64218-0	クラッチピン Clutch Pin	1	1	
16-7	3B7-64219-1	スナップ、クラッチピン Snap, Clutch Pin	1	1	
16-8	3B7-64223-0	プッシュロッド、クラッチ Push Rod, Clutch	1	1	
16-9	965002-1609	スチールボール、9/16 Steel Ball, 9/16	1	1	
16-10	3B7-64222-0	スプリングホルダ、クラッチ Spring Holder, Clutch	1	1	
16-11	346-64221-0	スプリング、クラッチ Spring, Clutch	1	1	
16-12	3B7S60101-1	ハウジング、プロペラシャフト Housing, Propeller Shaft	1	1	
16-13	3B7-60211-0	ニードルベアリング、30-40-30 Needle Bearing, 30-40-30	1	1	
16-14	9601-0-6208	ボールベアリング、6208 Ball Bearing, 6208	1	1	
16-15	3B7-60103-0	Oリング、3.1-94.4 O-Ring, 3.1-94.4	1	1	
16-16	3B7-64036-0	シム、42-50-0.15 Shim, 42-50-0.15	AR	AR	
	3B7-64037-0	シム、42-50-0.1 Shim, 42-50-0.1	AR	AR	
16-17	3J5-64093-0	ベベルギヤ C Bevel Gear "C"	1	1	
16-18	3B7-64032-0	ワッシャ、t=3.2 Washer, t=3.2	AR	AR	
	3B7-64034-0	ワッシャ、t=3.0 Washer, t=3.0	AR	AR	
	3B7-64035-0	ワッシャ、t=2.8 Washer, t=2.8	AR	AR	
16-19	3B7-60111-0	オイルシール、30-50-12 Oil Seal, 30-50-12	1	1	
16-20	3C7-60108-0	ボルト、8-30 プレコート Bolt, 8-30 Precoated	2	2	
16-21	940213-0800	ワッシャ Washer	2	2	
16-22	3E0-64238-0	プロペラハブキット Propeller Hub Kit	1 set	1 set	
16-22-1	3E0-64235-0	フォワードスラストワッシャ * Forward Thrust Washer	1	1	
16-22-2	3E0-64236-0	ドライブスリーブ * Drive Sleeve	1	1	
16-22-3	3E0-64237-0	アダプタ、ドライブスリーブ * Adapter, Drive Sleeve	1	1	

ギヤケース (プロペラシャフト)
Fig. 16 GEAR CASE (PROPELLER SHAFT)



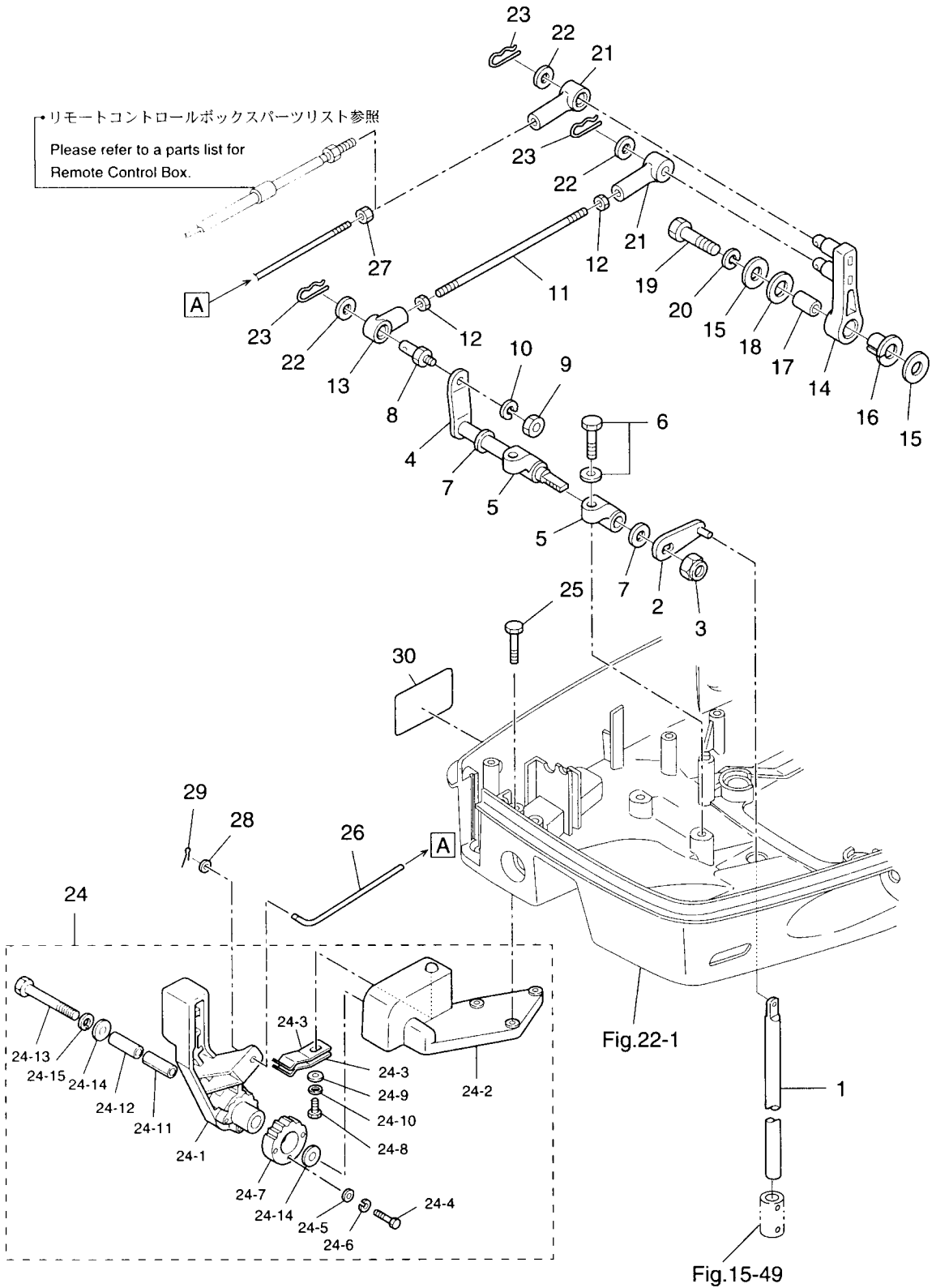
シフト
SHIFT

Fig. 17

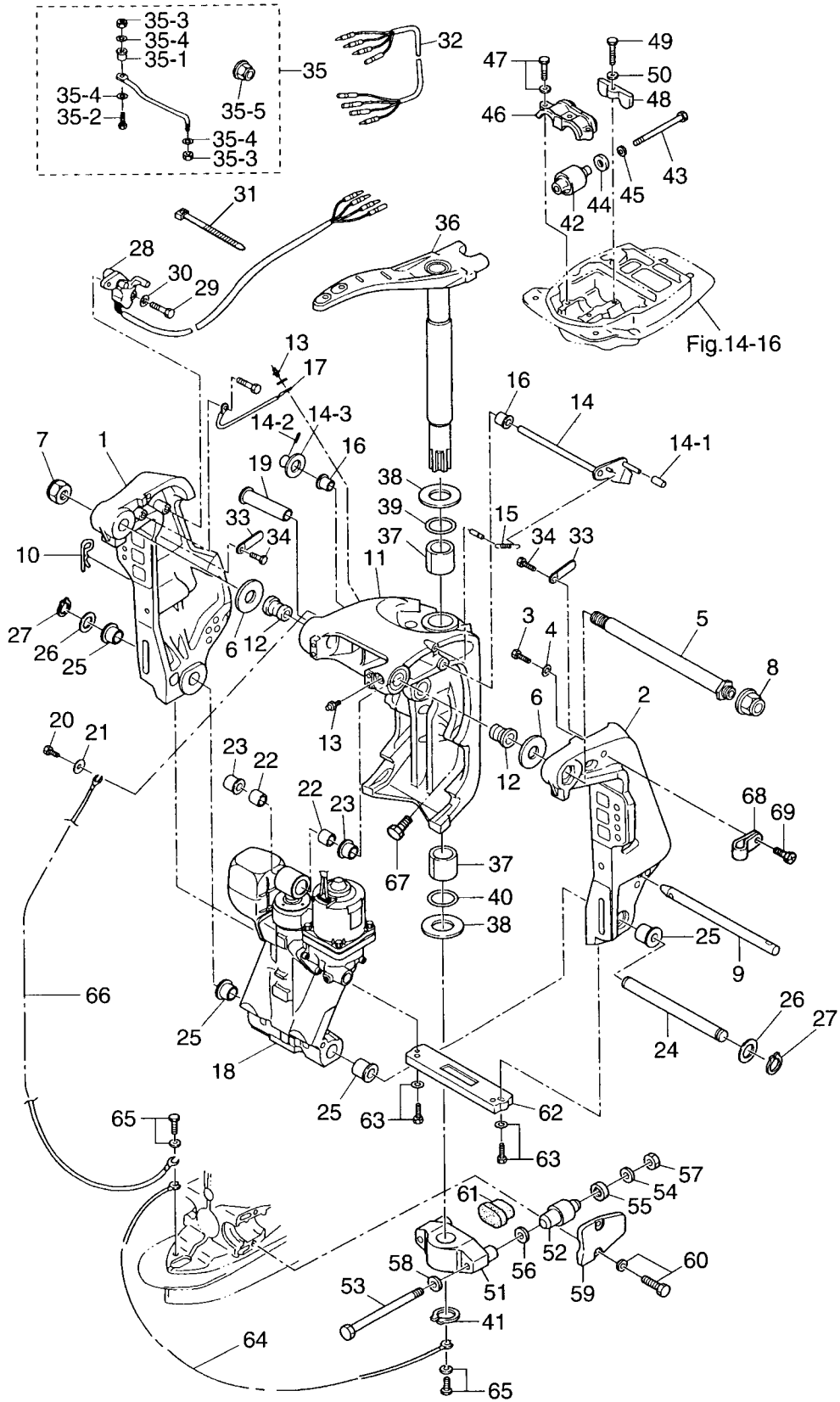


見出番号 Ref. No.	部品番号 Part No.	部 品 名 Description	個数 Q'ty		備 考 Remarks
			70 C	60 C	
17-1	353-66215-1	シフトロッド Shift Rod	1	1	
17-2	3T9-66110-0	シフトロッドレバー Shift Rod Lever	1	1	
17-3	930403-1000	ナイロンナット、10-P1.5 Nylon Nut, 10-P1.5	1	1	
17-4	3B7-66225-0	シフトレバーシャフト Shift Lever Shaft	1	1	
17-5	353-66145-1	ホルダ、シフトレバーシャフト Holder, Shift Lever Shaft	2	2	
17-6	910103-5825	ボルト Bolt	2	2	
17-7	332-61315-0	ワッシャ、10.5-18-1.5 Washer, 10.5-18-1.5	2	2	
17-8	353-83728-0	ケーブルピン Cable Pin	1	1	
17-9	930113-0600	ナット Nut	1	1	
17-10	941303-0600	スプリングワッシャ Spring Washer	1	1	
17-11	3F3-05222-0	ロッド、5-70 Rod, 5-70	1	1	
17-12	3B2-83865-0	ナット (No.10-32UNF) Nut (No.10-32UNF)	2	2	
17-13	3A3-83715-0	ケーブルジョイント Cable Joint	1	1	
17-14	3B7-66122-0	シフトアーム Shift Arm	1	1	
17-15	3B7-63730-0	ワッシャ、8.5-24-1.5 Washer, 8.5-24-1.5	2	2	
17-16	3B7-63713-0	ブッシング、12-14-15.5 Bushing, 12-14-15.5	1	1	
17-17	3B7-63732-0	カラー、8.4-12-17 Collar, 8.4-12-17	1	1	
17-18	3B7-63731-0	ワッシャ、12.5-24-1 Washer, 12.5-24-1	1	1	
17-19	910103-0835	ボルト Bolt	1	1	or 910103-6835
17-20	941303-0800	スプリングワッシャ Spring Washer	1	1	
17-21	3B7-83715-0	ケーブルジョイント Cable Joint	2	2	
17-22	353-83719-0	ワッシャ、8.5-18-1.6 Washer, 8.5-18-1.5	3	3	
17-23	951603-0800	Rピン、d=8 R-Pin, d=8	3	3	
17-24	3B7S80403-0	シフトレバーアッシ Shift Lever Ass'y	1	1	
17-24-1	3B7S66110-0	* シフトレバー Shift Lever	1	1	
17-24-2	3B7S66115-0	* ブラケット、シフトレバー Bracket, Shift Lever	1	1	
17-24-3	3B2-66113-0	* ストップ、シフトレバー Stopper, Shift Lever	2	2	Fタイプ for "F" type
17-24-4	910103-0420	* ボルト Bolt	3	3	
17-24-5	940103-0400	* ワッシャ Washer	3	3	
17-24-6	941303-0400	* スプリングワッシャ Spring Washer	3	3	

シフト
SHIFT

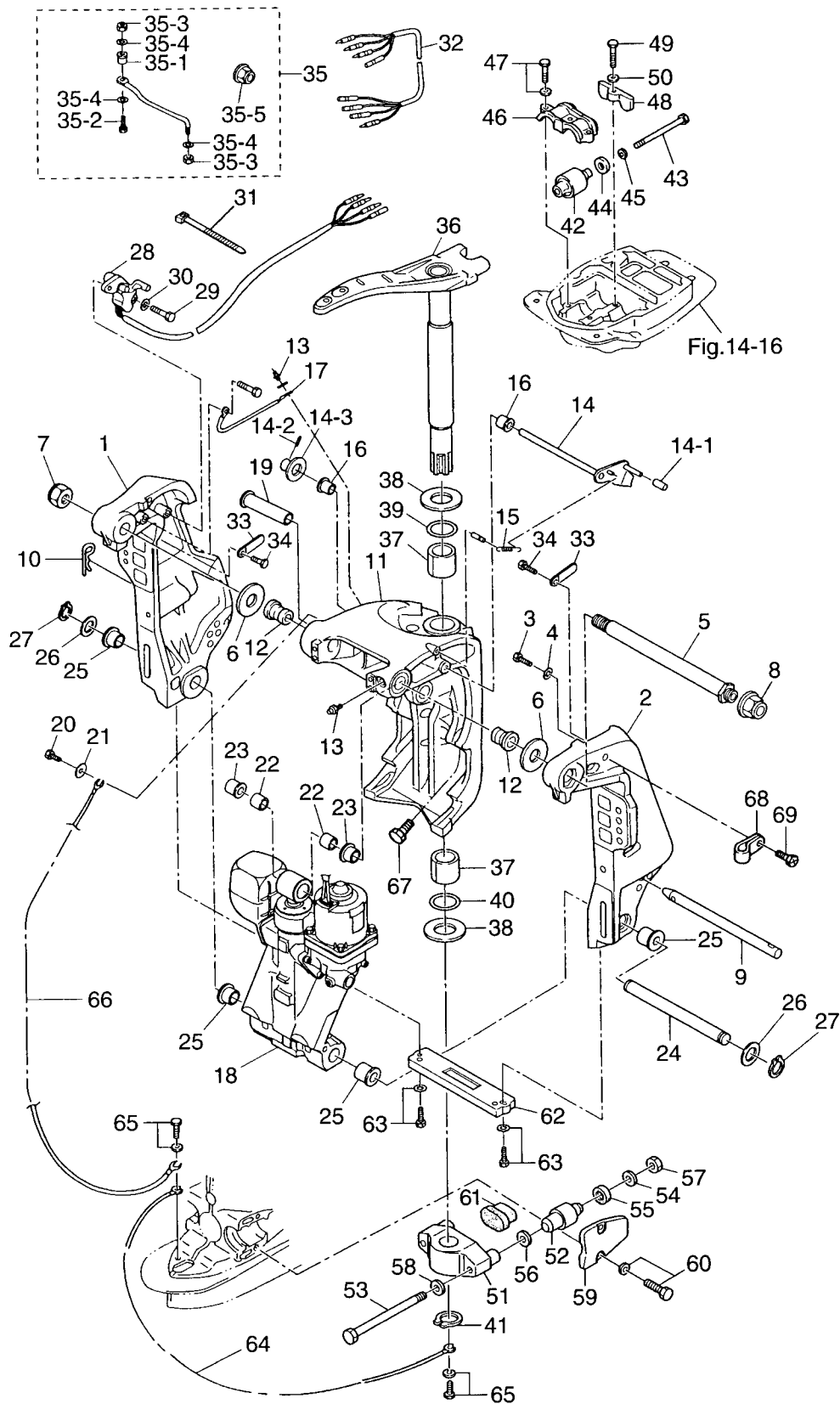


ブラケット (1) (PTT)
Fig. 18 BRACKET (1) (for PTT)



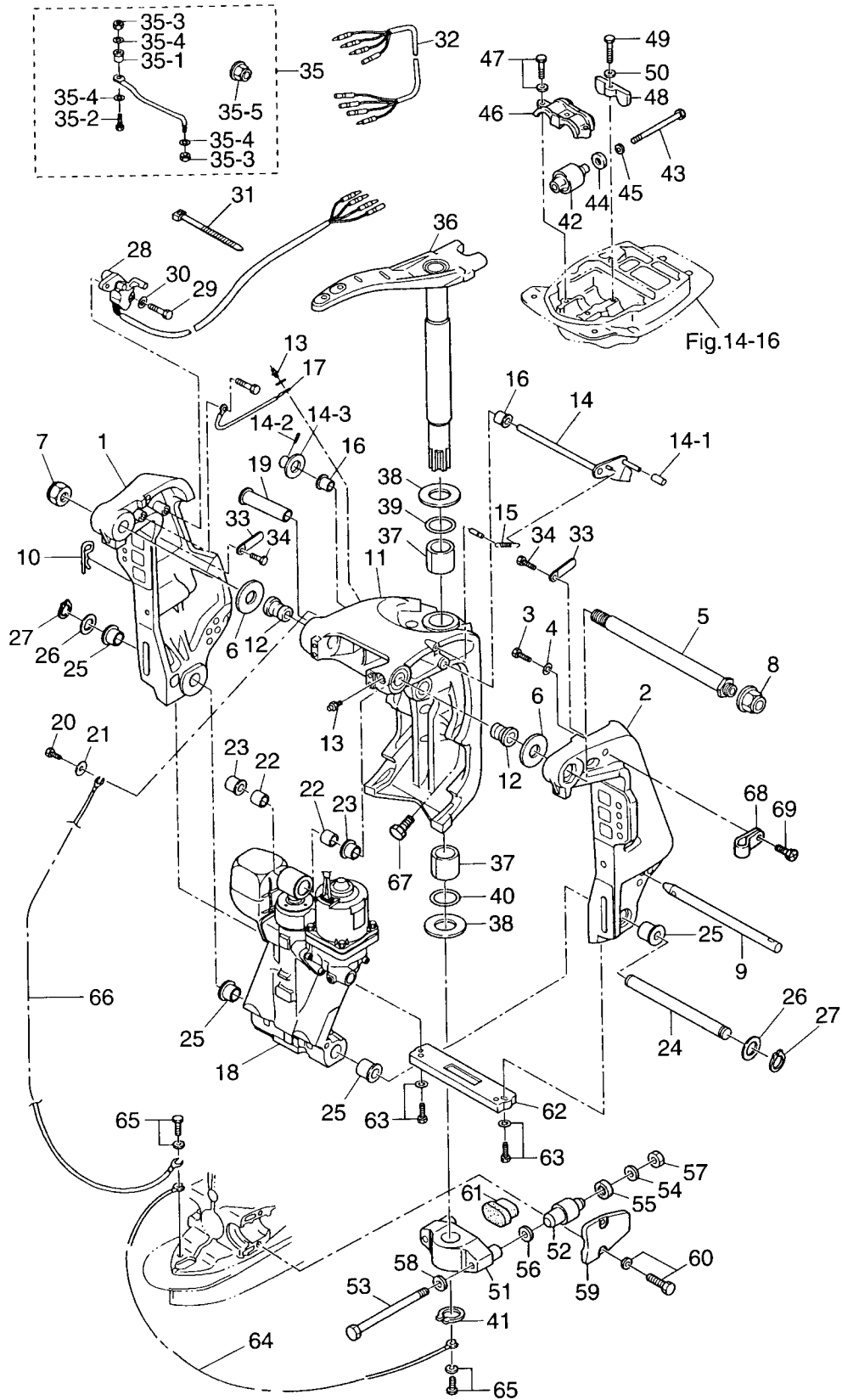
見出番号 Ref. No.	部品番号 Part No.	部 品 名 Description	個数 Q'ty		備 考 Remarks
			70 C	60 C	
18-1	3E0S62112-0	スターンブラケット ライト Stern Bracket Right	1	1	Starboard
18-2	3E0S62113-1	スターンブラケット レフト Stern Bracket Left	1	1	Port
18-3	910213-1020	ボルト Bolt	1	1	
18-4	940213-1000	ワッシャ Washer	1	1	
18-5	3E0-62191-1	ブラケットボルト Bracket Bolt	1	1	
18-6	3E0-62116-1	ワッシャ、25.7-50-1 Washer, 25.7-50-1	2	2	
18-7	346-62124-0	ナイロンナット、7/8 Nylon Nut, 7/8	1	1	
18-8	346-62127-0	キャップ、ブラケットボルト Cap, Bracket Bolt	2	2	for "F" type
18-9	3E0-62121-1	スラストロッド Thrust Rod	1	1	
18-10	3B7-62129-1	ピン、スラストロッド Pin, Thrust Rod	1	1	
18-11	3E0S62313-0	スイベルブラケット Swivel Bracket	1	1	
18-12	3E0-62126-0	ブッシング、25.6-28.6-40 Bushing, 25.6-28.6-40	2	2	
18-13	344-67177-0	グリスニップル Grease Nipple	5	5	
18-14	3E0S62431-1	チルトストッパ Tilt Stopper	1	1	
18-14-1	3E0-62433-0	* グリップ、チルトストッパ * Grip, Tilt Stopper	1	1	
18-14-2	951403-3516	* スプリングピン、3.5-16 * Spring Pin, 3.5-16	1	1	
18-14-3	332-61315-0	* ワッシャ、10.5-18-1.5 * Washer, 10.5-18-1.5	1	1	
18-15	3E0-62473-1	スプリング、チルトストッパ Spring, Tilt Stopper	1	1	
18-16	353-63207-0	カラー、10.2-12-12 Collar, 10.2-12-12	2	2	
18-17	3C8-62158-0	アースワイヤ Ground Cable	1	1	L=130
18-18	3E0S77150-0	パワートリム & チルト Power Trim & Tilt	1	1	
18-19	3C8-77071-0	シリンダピンアッパ Cylinder Pin Upper	1	1	
18-20	910113-0612	ボルト Bolt	1	1	
18-21	345-05122-0	ワッシャ、6.5-23-1.5 Washer, 6.5-23-1.5	1	1	
18-22	3C8-77075-0	ブッシング、18-24-19 Bushing, 18-24-19	2	2	
18-23	3E0-77076-0	ブッシング、18-20-20.5 Bushing, 18-20-20.5	2	2	
18-24	3E0-77101-0	シリンダピンロウ Cylinder Pin Lower	1	1	
18-25	3E0-77103-0	ブッシング、22-25.4-23.5 Bushing, 22-25.4-23.5	4	4	
18-26	346-62412-1	ワッシャ、22.6-30-2 Washer, 22.6-30-2	2	2	
18-27	945103-2200	Cリング、d=22 C-Ring, d=22	2	2	

ブラケット (1) (PTT)
Fig. 18 BRACKET (1) (for PTT)

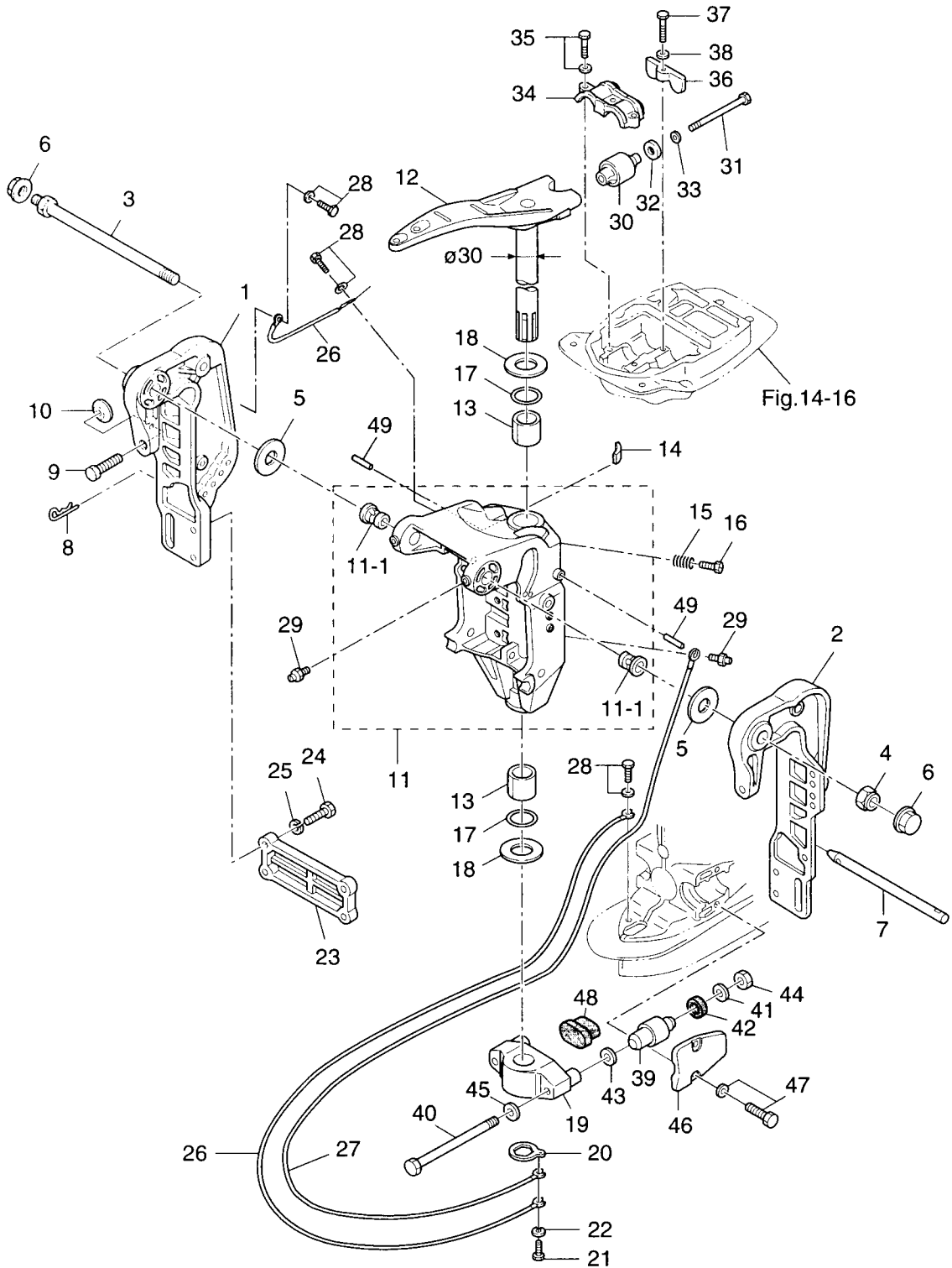


見出番号 Ref. No.	部品番号 Part No.	部 品 名 Description	個数 Qty		備 考 Remarks
			70 C	60 C	
18-28	3F3-72574-1	トリムセンタ [°] Trim Sender	1	1	L=1700
18-29	910113-0620	ボルト Bolt	2	2	
18-30	3R0-66308-0	ワッシャ、6-16-1.5 Washer, 6-16-1.5	2	2	
18-31	353-84398-0	バンドリードワイヤ Band Lead Wire	2	2	
18-32	3F3-72573-1	エクステンションコード、トリムセンタ [°] Extension Cord, Trim Sender	1	1	L=5300
18-33	309-06972-0	クランプ、6.5-47.5P Clamp, 6.5-47.5P	2	2	
18-34	910113-0612	ボルト Bolt	2	2	
18-35	3E0-84905-0	ドラックリンク H Drag Link "H "	1	1	
18-35-1	3E0-84914-0	* スパース、ドラックリンク H Spacer, Drag Link "H"	1	1	
18-35-2	3E0-84917-0	* ボルト、3/8-50 Bolt, 3/8-50	1	1	
18-35-3	353-84918-0	* ナイロンナット、3/8 Nylon Nut, 3/8	2	2	
18-35-4	353-84916-0	* ワッシャ、9.6-18-2 Washer, 9.6-18-2	3	3	
18-35-5	3F3-84908-0	* シールリング、ドラックリンク Seal Ring, Drag Link	1	1	
18-36	3B7S62010-1	ステアリングシャフト Steering Shaft	1	1	P・PTT タイプ [°] for "P・PTT" type
	3F3S62010-0	ステアリングシャフト Steering Shaft	1	1	F・PTT タイプ [°] for "F・PTT" type
18-37	3B7-62417-0	ブッシング、32-40-45 Bushing, 32-40-45	2	2	
18-38	3B7-62423-1	スラストプレート Thrust Plate	2	2	
18-39	3B7-62414-0	シールリング、ステアリングシャフト Seal Ring, Steering Shaft	1	1	
18-40	3B7-62415-0	Oリング、4.5-32 O-Ring, 4.5-32	1	1	
18-41	945103-3200	Cリング、d=32 C-Ring, d=32	1	1	
18-42	3B7-61301-0	アッパ、マウントラバー Upper, Mount Rubber	2	2	
18-43	3B7-61307-1	ボルト、アッパマウントラバー Bolt, Upper Mount Rubber	2	2	
18-44	3C7-61338-0	ダンパラバー、21-36-5 Damper Rubber, 21-36-5	2	2	
18-45	3B7-61335-0	ワッシャ、11.5-32-3 Washer, 11.5-32-3	2	2	
18-46	3B7S61341-1	キャップ、アッパマウントラバー Cap, Upper Mount Rubber	1	1	
18-47	910113-5835	ボルト Bolt	3	3	
18-48	3B7-61339-0	ダンパ、アッパマウントラバー Damper, Upper Mount Rubber	1	1	
18-49	910113-0625	ボルト Bolt	1	1	
18-50	3R0-66308-0	ワッシャ、6-16-1.5 Washer, 6-16-1.5	1	1	
18-51	3F3S61411-2	マウントブラケット Mount Bracket	1	1	

Fig. 18 ブラケット (1) (PTT)
 BRACKET (1) (for PTT)

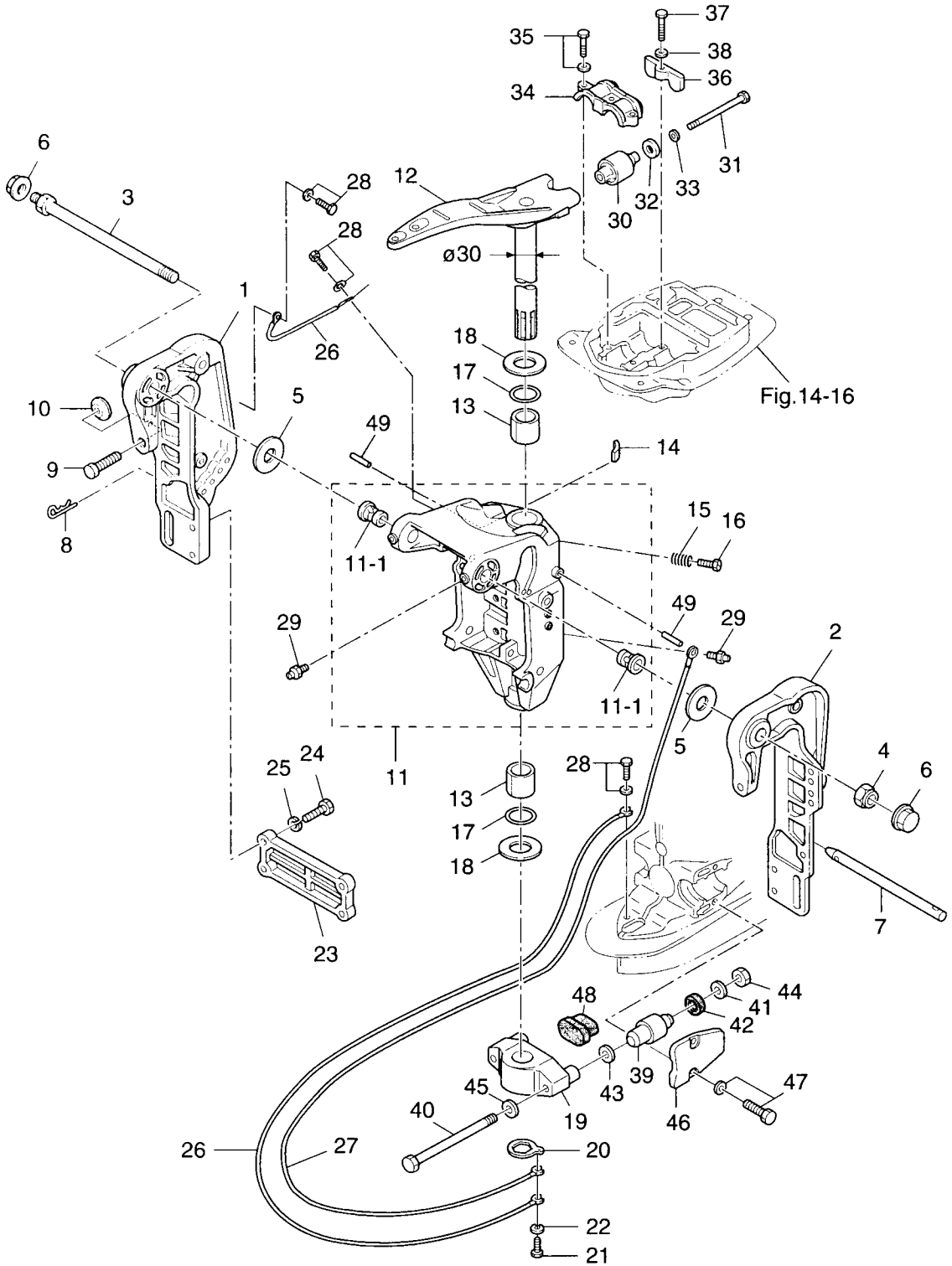


ブラケット (2) (Mタイプ)
Fig. 19 BRACKET (2) (for M Type)

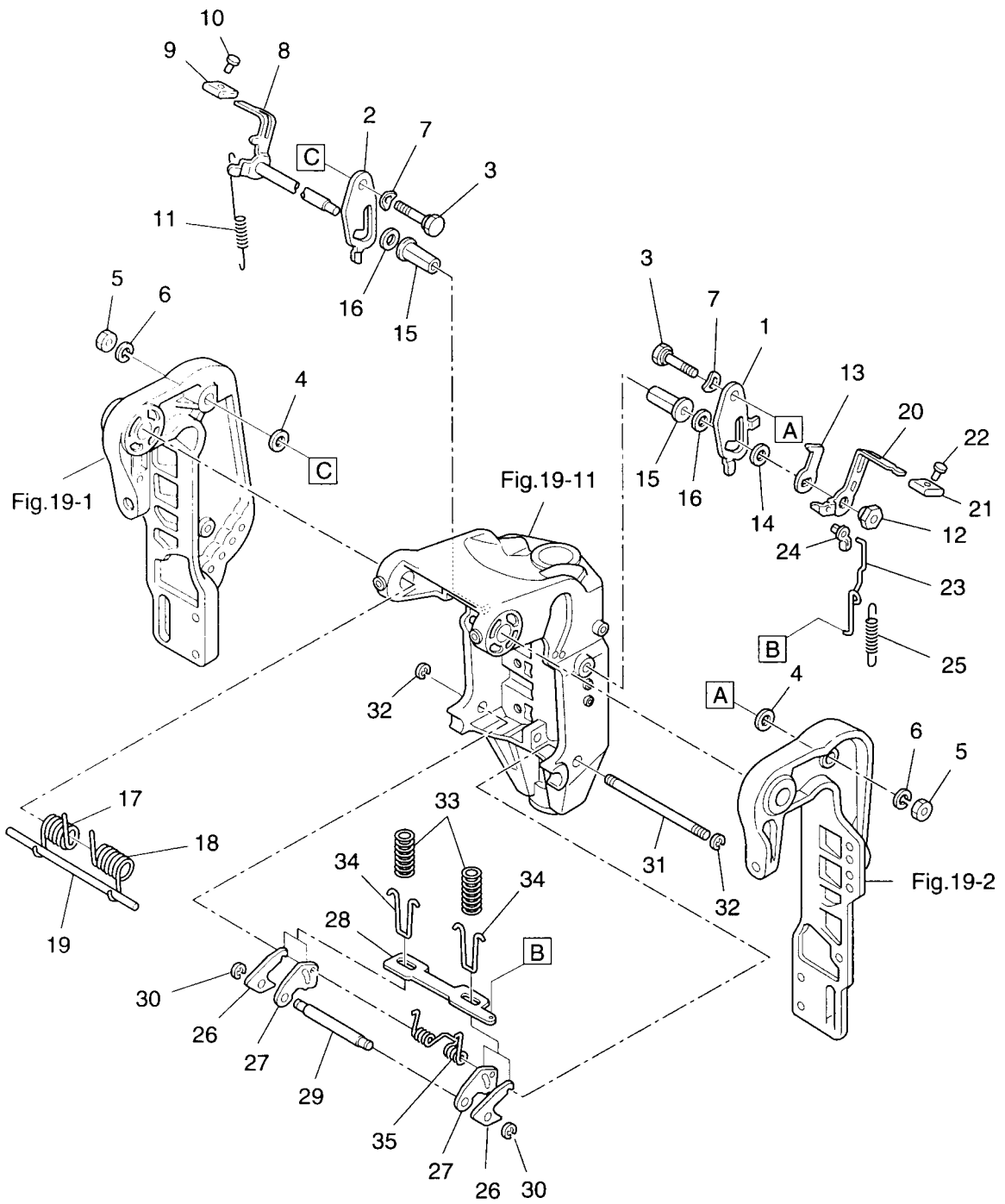


見出番号 Ref. No.	部品番号 Part No.	部 品 名 Description	個数 Q'ty		備 考 Remarks
			70 C	60 C	
19-1	353S62112-5	スターンブラケット ライト Stern Bracket Right	1	1	Starboard
19-2	353S62113-3	スターンブラケット レフト Stern Bracket Left	1	1	Port
19-3	353-62191-0	ブラケットボルト Bracket Bolt	1	1	
19-4	346-62124-0	ナイロンナット、7/8 Nylon Nut, 7/8	1	1	
19-5	353-62116-1	ワッシャ、22.5-54-1 Washer, 22.5-54-1	2	2	
19-6	346-62127-0	キャップ Cap	2	2	
19-7	3A3-62121-1	スラストロッド Thrust Rod	1	1	
19-8	3B7-62129-1	ピン、スラストロッド Pin, Thrust Rod	1	1	
19-9	353-62103-0	クランプスクリュー Clamp Screw	2	2	
19-10	332-62101-0	パッド、クランプスクリュー Pad, Clamp Screw	2	2	
19-11	353S62312-3	スイベルブラケット Swivel Bracket	1	1	
19-11-1	3A3-62126-0 *	ブッシング、22.5-25.4-27 Bushing, 22.5-25.4-27	2	2	
19-12	3F3S62010-0	ステアリングシャフト Steering Shaft	1	1	
19-13	353-62417-0	ブッシング、30-36-41 Bushing, 30-36-41	2	2	
19-14	345-62441-0	フリクションプレート Friction Plate	1	1	
19-15	346-62421-1	スプリング、フリクションプレート Spring, Friction Plate	1	1	
19-16	910103-0830	ボルト Bolt	1	1	or 910113-0830
19-17	353-62415-0	Oリング、3.5-29.7 O-Ring, 3.5-29.7	2	2	
19-18	353-62423-1	スラストプレート Thrust Plate	2	2	
19-19	3F3S61410-1	マウントブラケット Mount Bracket	1	1	
19-20	353-61412-0	ロックプレート、ブラケット Lock Plate, Bracket	1	1	
19-21	910103-0614	ボルト Bolt	1	1	
19-22	941303-0600	スプリングワッシャ Spring Washer	1	1	
19-23	353S62114-1	プレート、スターンブラケット Plate, Stern Bracket	1	1	
19-24	911103-1035	ボルト、10-P1.25 Bolt, 10-P1.25	4	4	
19-25	941303-1000	スプリングワッシャ Spring Washer	4	4	
19-26	3A3-62396-0	アースワイヤ Ground Cable	2	2	L=110
19-27	3N4-62396-0	アースワイヤ Ground Cable	1	1	L=280
19-28	910113-5612	ボルト Bolt	1	1	
19-29	344-67177-0	グリスニップル Grease Nipple	3	3	

ブラケット (2) (Mタイプ)
Fig. 19 BRACKET (2) (for M Type)

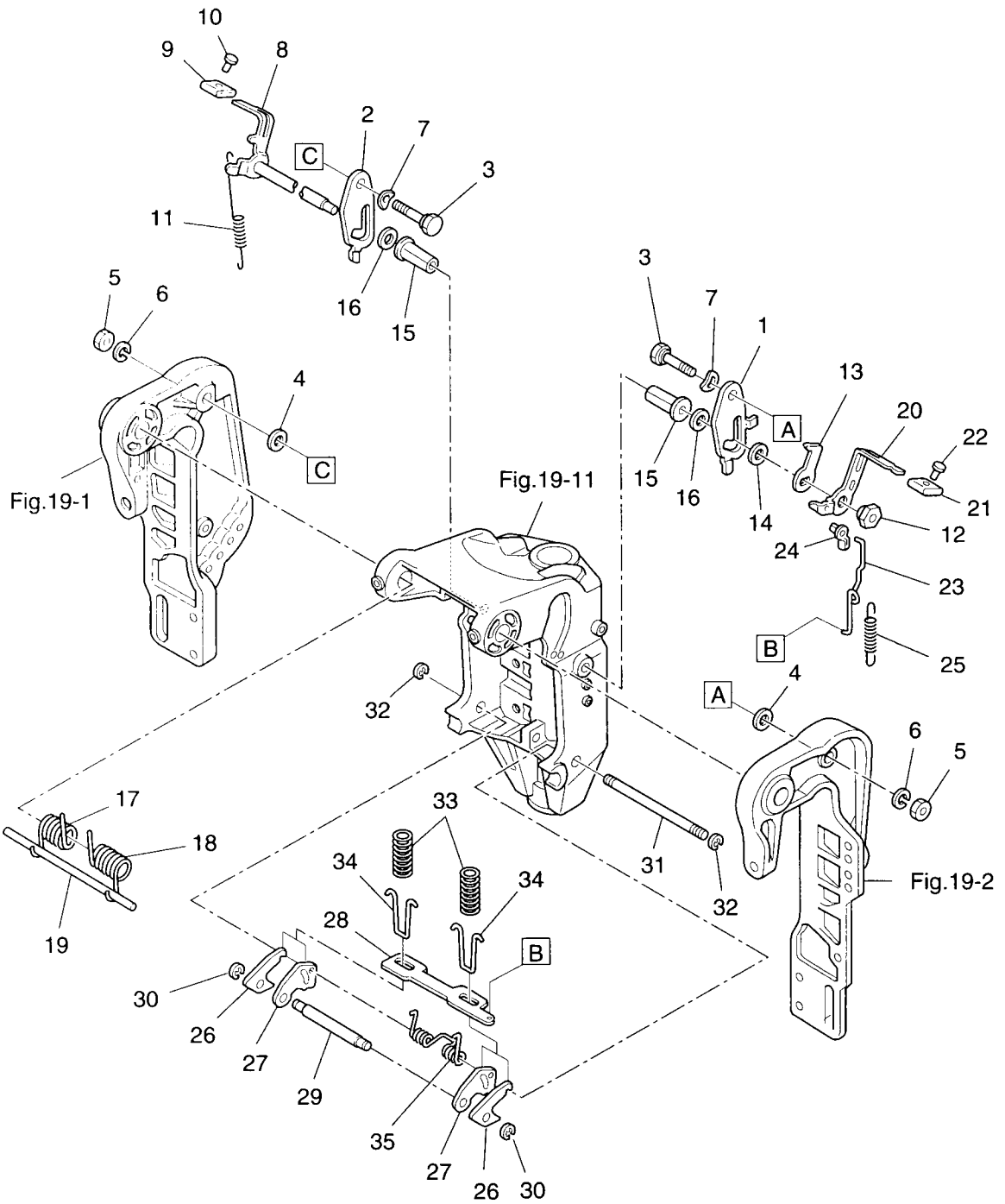


マニュアルチルト (Mタイプ)
Fig. 20 MANUAL TILT (for M Type)

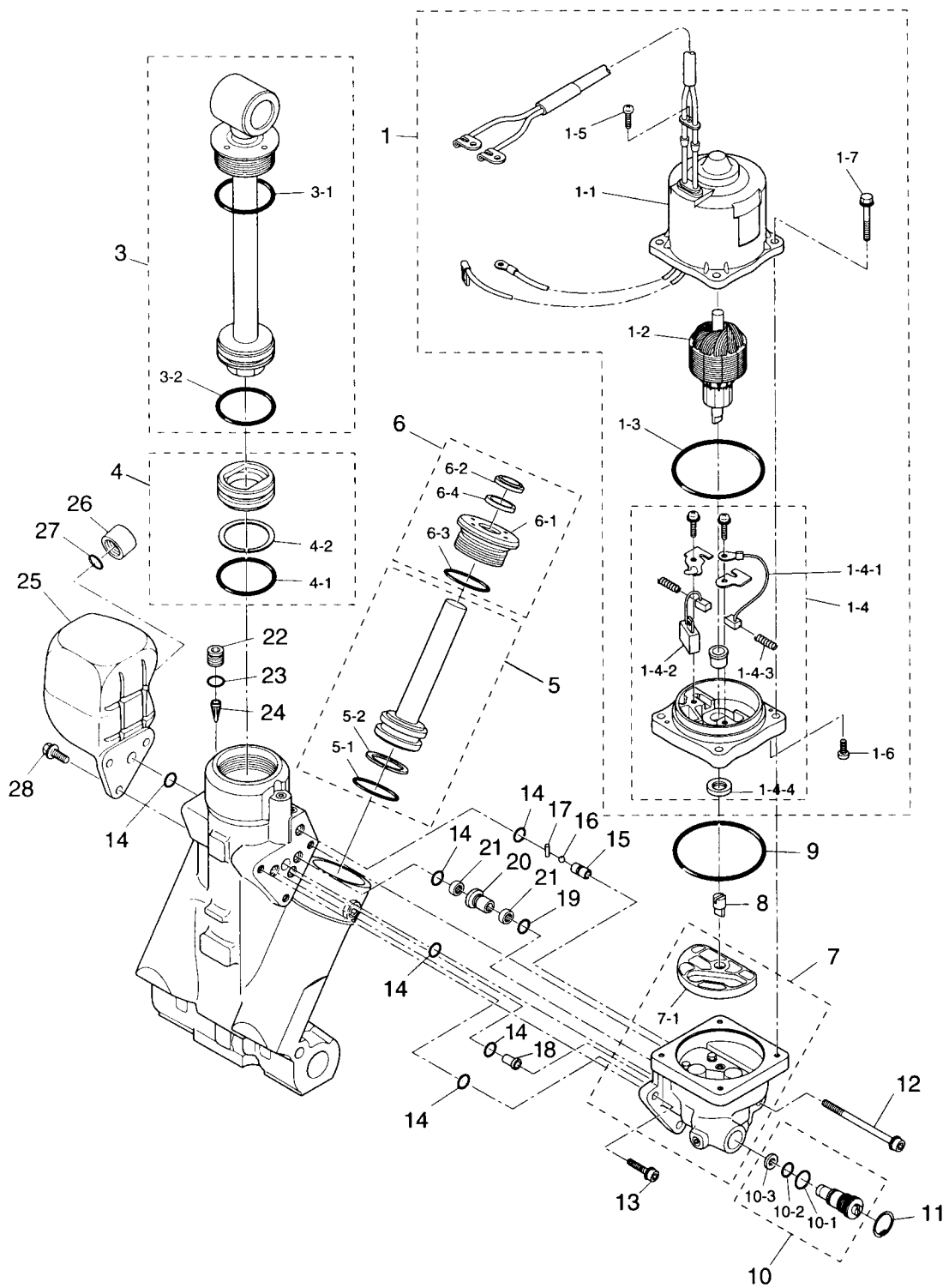


見出番号 Ref. No.	部品番号 Part No.	部 品 名 Description	個数 Q'ty		備 考 Remarks
			70 C	60 C	
20-1	353S62454-0	チルトストップ レフト Tilt Stopper Left	1	1	
20-2	353S62451-0	チルトストップ ライト Tilt Stopper Right	1	1	
22-3	353-62452-1	ボルト、チルトストップ Bolt, Tilt Stopper	2	2	
20-4	940113-1200	ワッシャ Washer	2	2	
20-5	930103-1200	ナット、12-P1.5 Nut, 12-P1.5	2	2	
20-6	941303-1200	スプリングワッシャ Spring Washer	2	2	
20-7	941403-1800	ウェーブワッシャ、d=18 Wave Washer, d=18	2	2	
20-8	3F3-62431-0	チルトレバー ライト Tilt Lever Right	1	1	
20-9	353-66333-0	グリップ Grip	1	1	
20-10	346-66334-0	ストップ Stopper	1	1	
20-11	353-62434-0	スプリング、チルトレバー ライト Spring, Tilt Lever Right	1	1	
20-12	353-62456-0	ナット、チルトレバー Nut, Tilt Lever	1	1	
20-13	353-62436-0	チルトレバー レフト Tilt Lever Left	1	1	
20-14	334-61315-0	ワッシャ、10.5-22-3 Washer, 10.5-22-3	1	1	
20-15	353-62135-1	ブッシング、12.2-16-46 Bushing, 12.2-16-46	2	2	
20-16	353-62136-0	ワッシャ、12.5-30-0.5 Washer, 12.5-30-0.5	2	2	
20-17	353-62141-0	スプリング ライト、チルトアシスタント Spring Right, Tilt Assistant	1	1	
20-18	353-62142-0	スプリング レフト、チルトアシスタント Spring Left, Tilt Assistant	1	1	
20-19	353-62143-0	シャフト、チルトアシスタント Shaft, Tilt Assistant	1	1	
20-20	3F3-66311-0	レバー、リバーロック Lever, Reverse Lock	1	1	
20-21	346-66333-0	グリップ Grip	1	1	
20-22	346-66334-0	ストップ Stopper	1	1	
20-23	353-66312-0	リンク、リバーロック Link, Reverse Lock	1	1	
20-24	345-05223-1	ロッドスナップ、3.5-2 Rod Snap, 3.5-2	1	1	
20-25	353-66323-0	スプリング、リバーロックリンク Spring, Reverse Lock Link	1	1	
20-26	353-66322-0	リバーロック Reverse Lock	2	2	
20-27	353S66313-1	アーム、リバーロック Arm, Reverse Lock	2	2	
20-28	353-66327-0	プレート、リバーロック Plate, Reverse Lock	1	1	
20-29	353-66314-0	ピン、リバーロック Pin, Reverse Lock	1	1	
20-30	945303-0400	Eリング、d=4 E-Ring, d=4	2	2	

マニュアルチルト (Mタイプ)
Fig. 20 MANUAL TILT (for M Type)

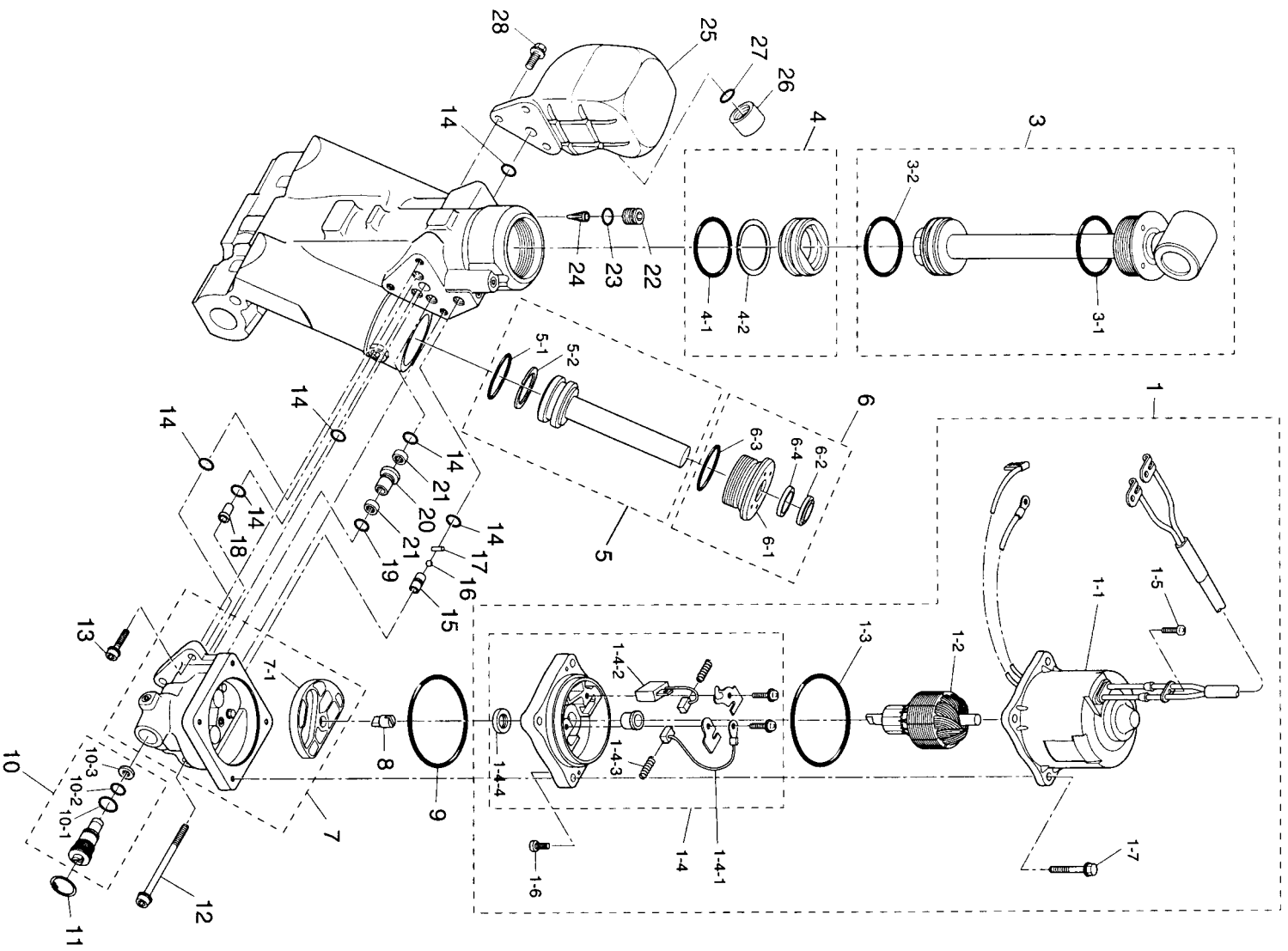


パワートリム&チルト
Fig. 21 POWER TRIM & TILT



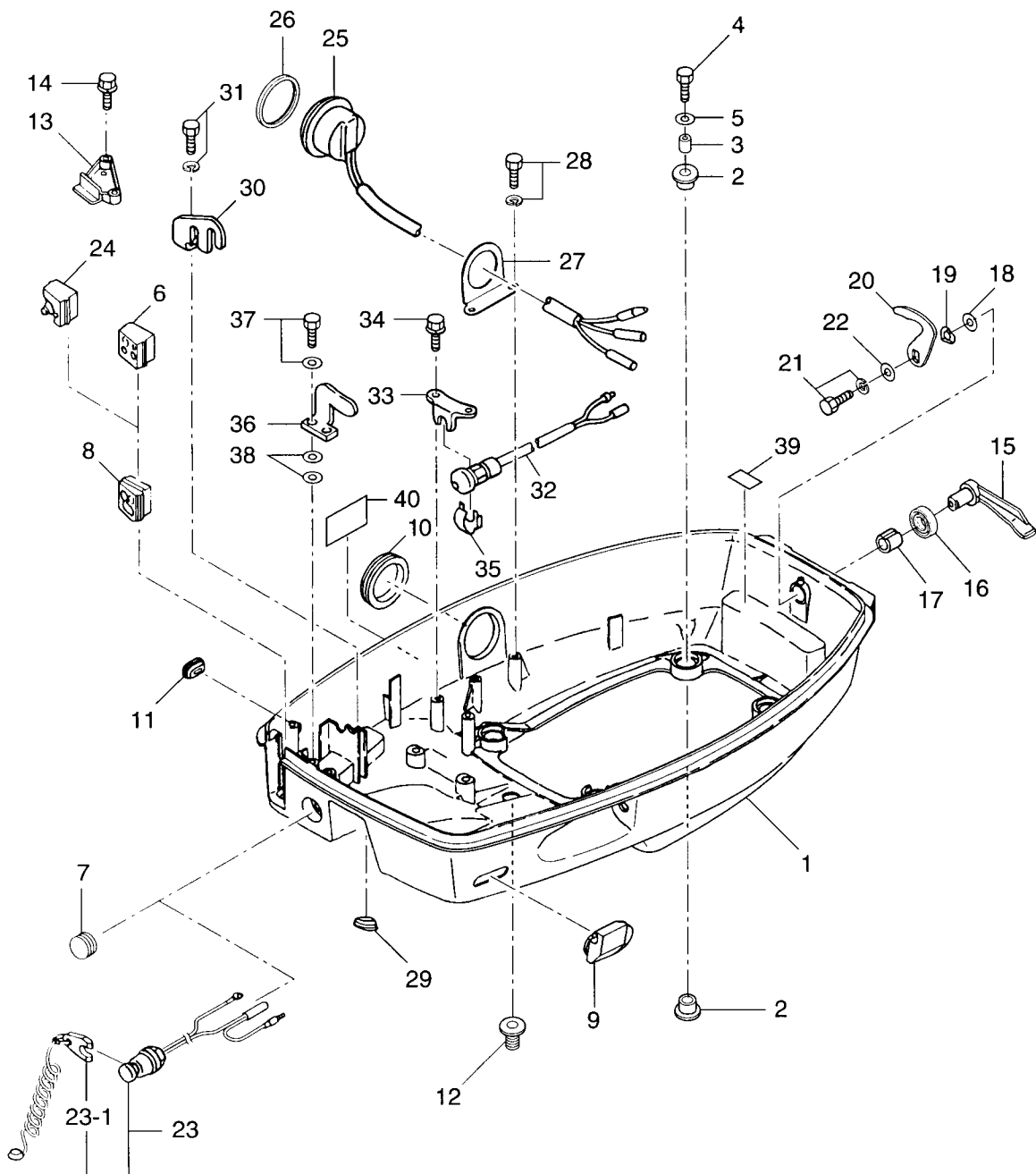
見出番号 Ref. No.	部品番号 Part No.	部 品 名 Description	個数 Q'ty		備 考 Remarks
			70 C	60 C	
21-1	3E0-77180-0	モータ Motor	1	1	
21-1-1	3E0-77195-0	* ヨーク Yoke	1	1	
21-1-2	3E0-77190-0	* アマチュア Armature	1	1	非売品 Not for Sale
21-1-3	353-77182-1	* Oリング、モータ O-Ring, Motor	1	1	
21-1-4	3E0-77192-0	* フラケット Bracket	1	1	
21-1-4-1	3E0-77183-0	* ブラシ Brush	1	1	非売品 Not for Sale
21-1-4-2	3E0-77191-0	* ブレーカ Breaker	1	1	非売品 Not for Sale
21-1-4-3	3E0-77184-0	* スプリング、ブラシ Spring, Brush	2	2	非売品 Not for Sale
21-1-4-4	3E0-77193-0	* オイルシール Oil Seal	1	1	非売品 Not for Sale
21-1-5	3E0-77189-0	* スクリュ Screw	1	1	非売品 Not for Sale
21-1-6	3E0-77194-0	* スクリュ Screw	2	2	非売品 Not for Sale
21-1-7	3E0-77199-0	* ホルト Bolt	4	4	
21-3	3E0-77365-1	ピストンロッドアッシー、チルト Piston Rod Ass'y, Tilt	1	1	
21-3-1	3E0-77383-0	* Oリング O-Ring	1	1	
21-3-2	3B7-77375-0	* Oリング O-Ring	1	1	
21-4	3B7-77377-1	フリーピストン Free Piston	1	1	
21-4-1	3B7-77375-0	* Oリング O-Ring	1	1	
21-4-2	3B7-77376-0	* バックアップリング Back-UP Ring	1	1	
21-5	3E0-77390-0	ピストン、トリム Piston, Trim	2	2	
21-5-1	3B7-77392-0	* Oリング O-Ring	2	2	
21-5-2	3B7-77393-0	* バックアップリング Back-UP Ring	2	2	
21-6	3E0-77395-0	ロッドガイドサブアッシー、トリム Rod Guide Sub Ass'y, Trim	2	2	
21-6-1	3E0-77396-0	* ロッドガイド Rod Guide	2	2	非売品 Not for Sale
21-6-2	3E0-77397-0	* ウォータシール Water Seal	2	2	非売品 Not for Sale
21-6-3	3E0-77398-0	* Oリング O-Ring	2	2	
21-6-4	3E0-77399-0	* パッキング Packing	2	2	非売品 Not for Sale
21-7	3E0-77430-0	ポンプ Pump	1	1	
21-7-1	3E0-77434-0	* フィルタ B Filter B	1	1	
21-8	3E0-77163-0	カップリング、ポンプ Coupling Pump	1	1	
21-9	3B7-77167-0	Oリング O-Ring	1	1	

Fig. 21 パワートリム&チルト
POWER TRIM & TILT



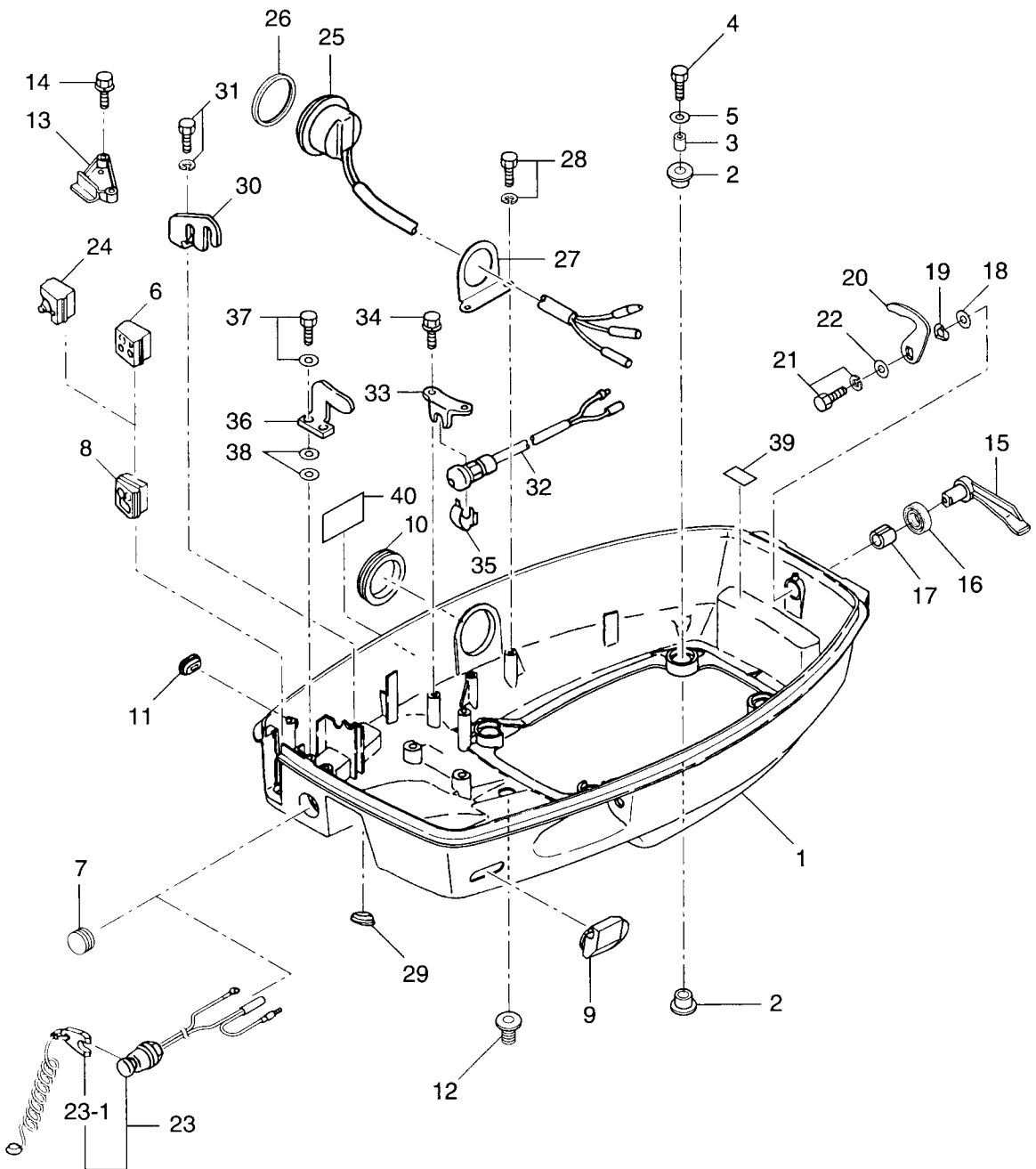
見出番号 Ref. No.	部品番号 Part No.	部 品 名 Description	個数 Q'ty		備 考 Remarks
			70 C	60 C	
21-10	3E0-77176-1	マニュアルバルブ Manual Valve	1	1	
21-10-1	3B7-77411-0	* Oリング O-Ring	1	1	
21-10-2	3E0-77407-0	* パッキン Packing	1	1	
21-10-3	3E0-77408-0	* バックアップリング Back-UP Ring	1	1	
21-11	945003-1800	Cリング C-Ring	1	1	
21-12	3E0-77431-0	ボルト Bolt	1	1	
21-13	3E0-77432-0	ボルト Bolt	2	2	
21-14	3E0-77167-0	Oリング O-Ring	6	6	
21-15	3E0-77557-0	オリフィス Orifice	1	1	
21-16	3E0-77558-0	ボール Ball	1	1	
21-17	3E0-77559-0	ピン Pin	1	1	
21-18	3E0-77479-0	オリフィス Orifice	1	1	
21-19	3B7-77169-0	Oリング O-Ring	1	1	
21-20	3E0-77453-0	バルブシート Valve Seat	1	1	
21-21	3E0-77456-0	フィルタ Filter	2	2	
21-22	3E0-77472-0	プラグ Plug	1	1	
21-23	3B7-77179-0	Oリング O-Ring	1	1	
21-24	3E0-77475-0	フィルタ Filter	1	1	
21-25	3E0-77165-0	リザーブタンク Reservoir Tank	1	1	
21-26	3E0-77168-0	キャップ Cap	1	1	
21-27	3E0-77169-0	Oリング O-Ring	1	1	
21-28	3E0-77159-0	ボルト Bolt	3	3	非売品 Not for Sale

ロワモータカバー
Fig. 22 LOWER MOTOR COVER



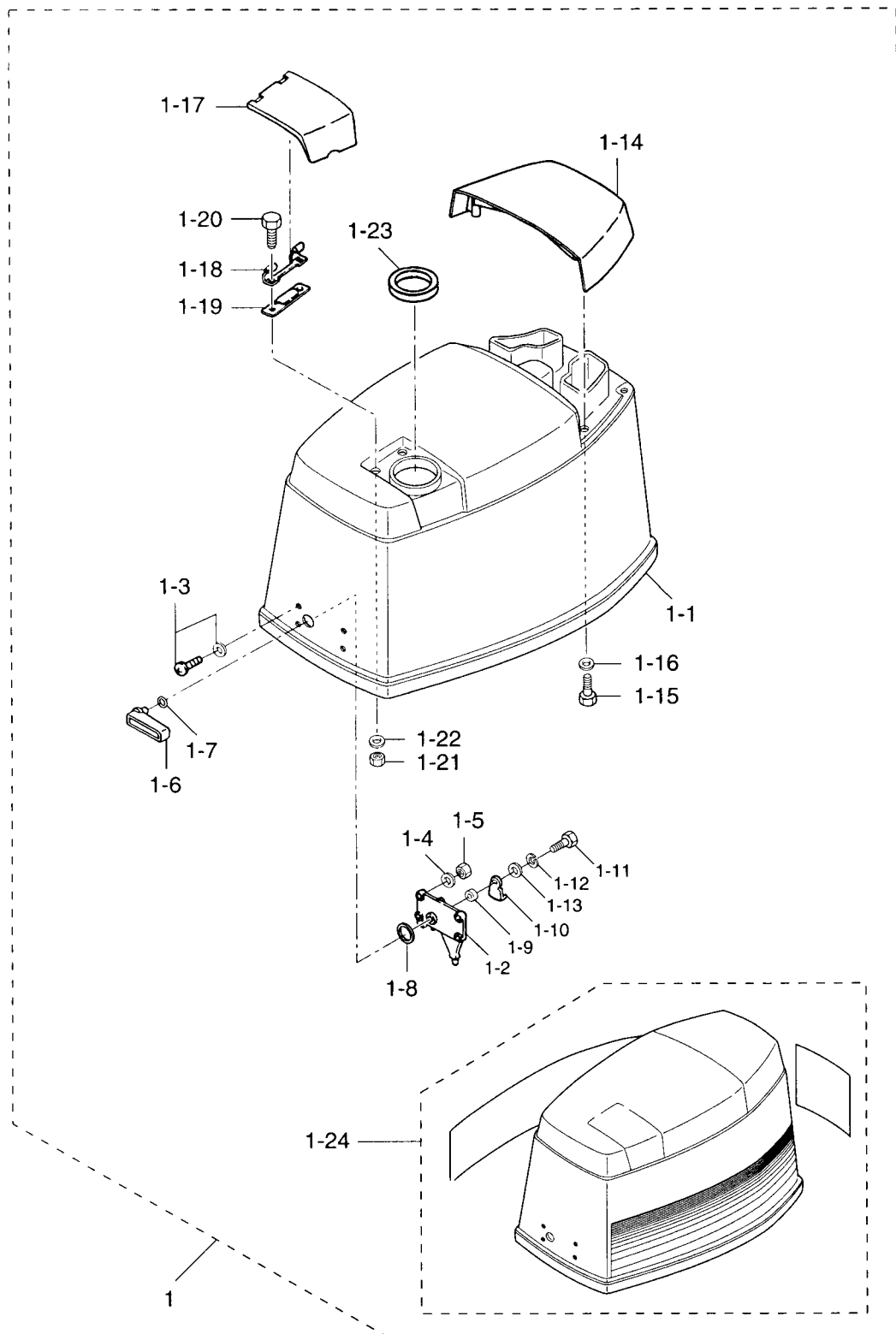
見出番号 Ref. No.	部品番号 Part No.	部 品 名 Description	個数 Q'ty		備 考 Remarks
			70 C	60 C	
22-1	3F3S67100-1	ロワモータカバー Lower Motor Cover	1	1	
22-2	345-67113-0	マウントラバー、12-18-2.5 Mount Rubber, 12-18-2.5	8	8	
22-3	3C7-67114-0	スペーサ、8.4-12-17 Spacer, 8.4-12-17	4	4	
22-4	910113-0835	ボルト Bolt	4	4	
22-5	3B7-63730-0	ワッシャ、8.5-24-1.5 Washer, 8.5-24-1.5	4	4	
22-6	3F3-83732-0	グロメット、リモートコントロールケーブル Grommet, Remote Control Cable	1	1	P タイプ for "P" type
22-7	345-67117-0	グロメット、17-2.7 Grommet, 17-2.7	1	1	
22-8	3F3-76116-0	グロメット、コード Grommet, Cord	1	1	
22-9	3B7-77156-0	グロメット、パワートリム & チルトコード Grommet, Power Trim & Tilt Cord	1	1	
22-10	3F3-72618-0	グロメット、パワートリム & チルトスイッチ Grommet, Power Trim & Tilt Switch	1	1	
22-11	3B2-63624-0	グロメット Grommet	1	1	
22-12	345-66226-0	グロメット、17-3 Grommet, 17-3	1	1	
22-13	3F3S76118-0	クランプ、コード Clamp, Cord	1	1	
22-14	910103-7625	ボルト Bolt	2	2	
22-15	3C8S67141-0	フックレバー Hook Lever	1	1	
22-16	338-67147-0	シールリング、フックレバー Seal Ring, Hook Lever	1	1	
22-17	369-67105-0	ブッシング、フックレバー Bushing, Hook Lever	1	1	
22-18	3C8-67146-0	ワッシャ、14-22-1 Washer, 14-22-1	1	1	
22-19	941403-1400	ウェーブワッシャ、d=14 Wave Washer, d=14	1	1	
22-20	3C8-67142-1	カバーフック (リア) Cover Hook (Rear)	1	1	
22-21	910103-6612	ボルト Bolt	1	1	
22-22	3R0-66308-0	ワッシャ、6-16-1.5 Washer, 6-16-1.5	1	1	
22-23	3C8-06820-0	ストップスイッチ (ロープ付) Lanyard Stop Switch	1	1	F タイプ for "F" type
22-23-1	353-06821-0	* ロック、ストップスイッチ (ロープ付) Lock, Lanyard Stop Switch	1	1	
22-24	3F3-66226-0	グロメット、シフトロッド Grommet, Shift Rod	1	1	
22-25	3F3-72615-0	パワートリム & チルトスイッチ Power Trim & Tilt Switch	1	1	PTT タイプ for "PTT" type
22-26	3F3-72616-1	ガスケット、パワートリム & チルトスイッチ Gasket, Power Trim & Tilt Switch	1	1	
22-27	3F3-72617-1	ブラケット、パワートリム & チルトスイッチ Bracket, Power Trim & Tilt Switch	1	1	
22-28	910103-6614	ボルト Bolt	2	2	
22-29	3B2-63624-0	グロメット Grommet	1	1	for "P" type

ロワモータカバー
Fig. 22 LOWER MOTOR COVER



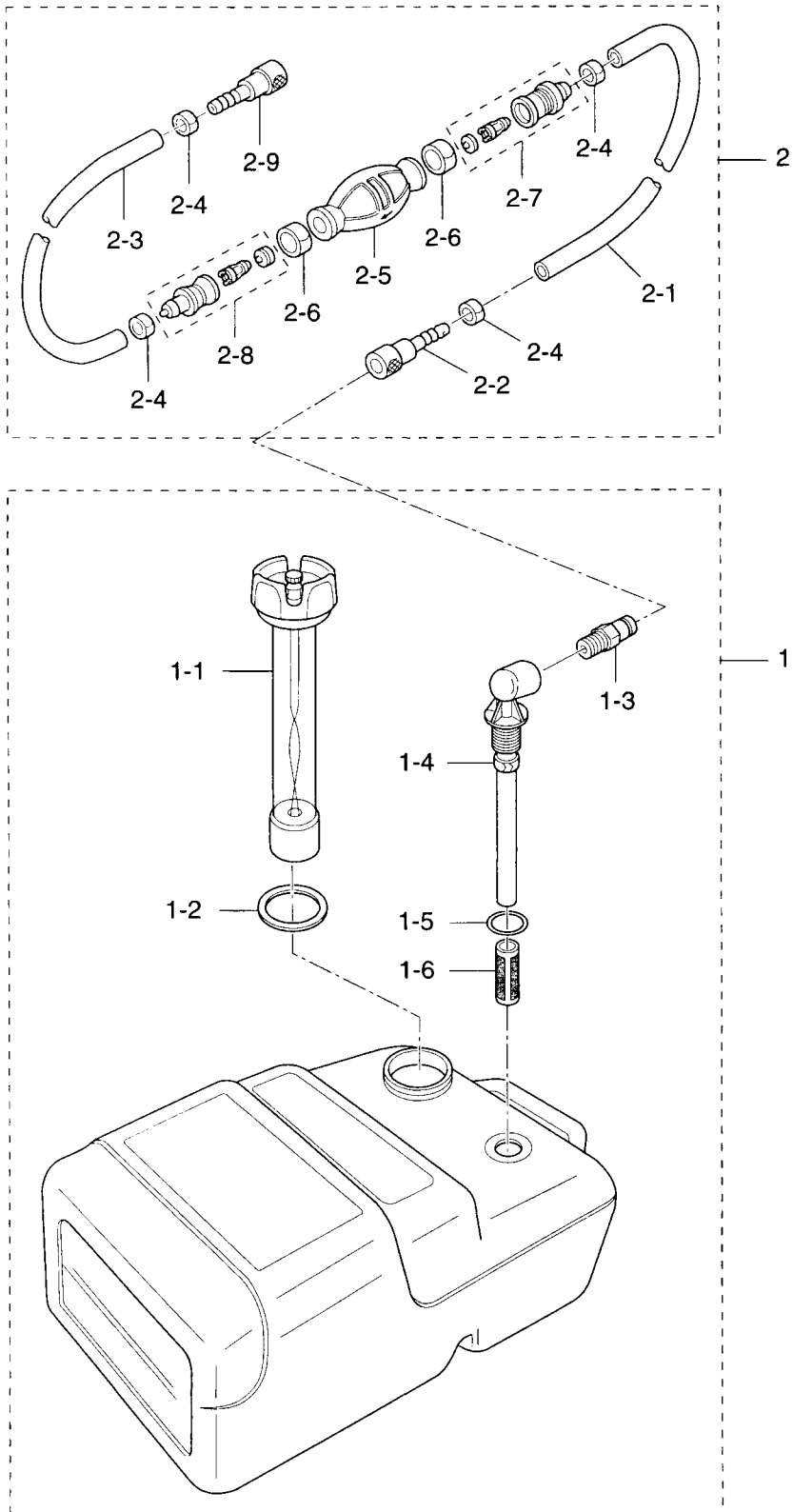
見出番号 Ref. No.	部品番号 Part No.	部品名 Description	個数 Q'ty		備考 Remarks
			70 C	60 C	
22-30	353-83820-0	ケーブルクリップ Cable Clip	1	1	
22-31	910103-6616	ボルト Bolt	1	1	
22-32	3C8-76080-0	ニュートラルスイッチ Neutral Switch	1	1	Fタイプ for "F" type
22-33	3A3-76081-1	ブラケット、ニュートラルスイッチ Bracket, Neutral Switch	1	1	
22-34	910103-6616	ボルト Bolt	1	1	
22-35	398-76083-0	アクチュエータ、ニュートラルスイッチ Actuator, Neutral Switch	1	1	
22-36	353-67512-0	カバーステー（フロント） Cover Stay (Front)	1	1	
22-37	910103-6618	ボルト Bolt	2	2	
22-38	940113-0600	ワッシャ Washer	4	4	
22-39	360-72025-0	ラベル、スパークプラグ Label, Spark Plug	1	1	
	3A3-72026-0	ラベル、レジスタンススパークプラグ Label, Resistance Spark Plug	1	1	
22-40	3C7-72030-0	ラベル、インターフェランス Label, Interference	1	1	

アップモータカバー
Fig. 23 UPPER MOTOR COVER



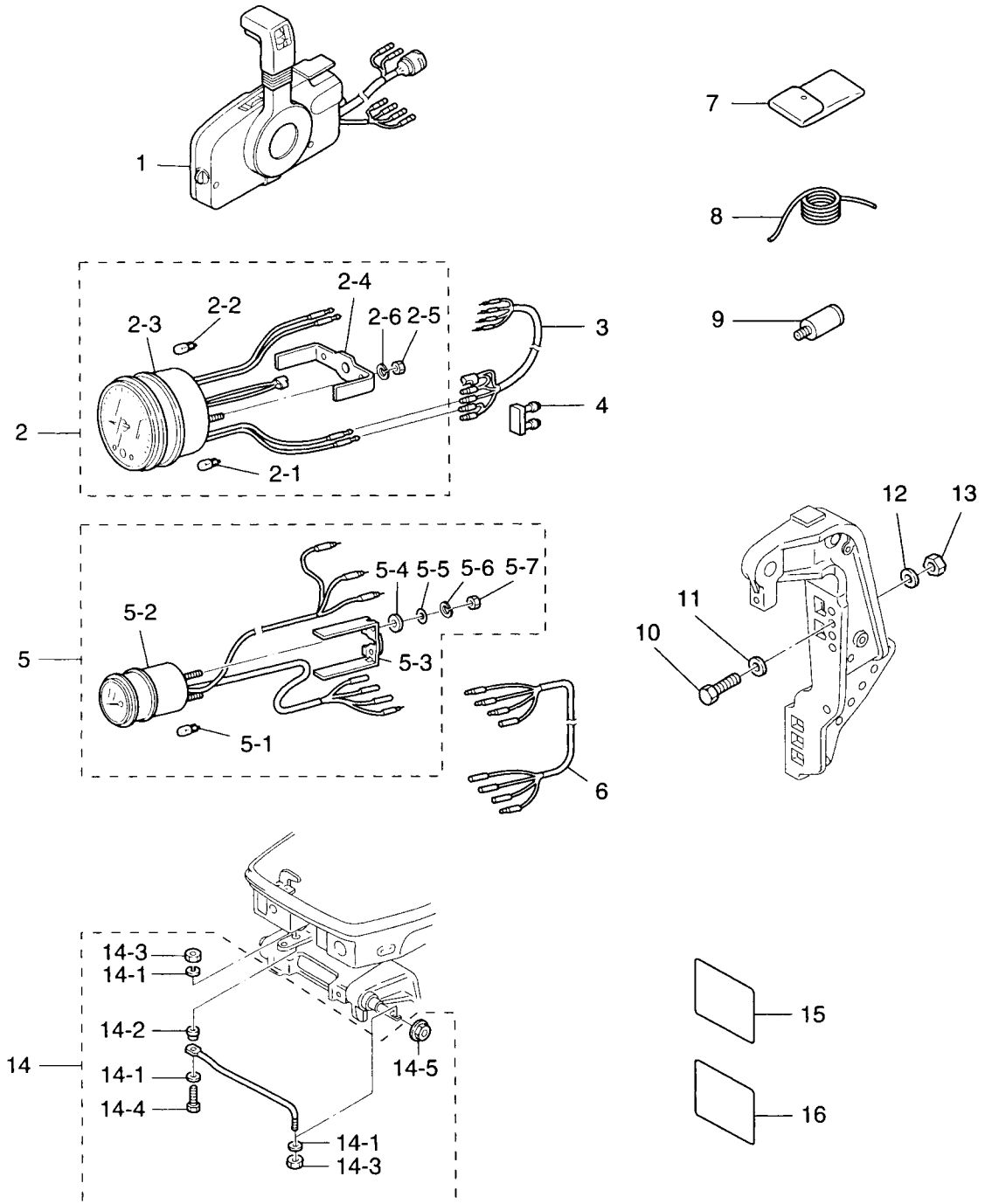
見出番号 Ref. No.	部品番号 Part No.	部 品 名 Description	個数 Q'ty		備 考 Remarks
			70 C	60 C	
23-1	3N4S67510-1	アッハ モーターカバー Upper Motor Cover	1	1	UNIQUE
23-1-1	3F3-67501-0	* シールラバー、アッハモータカバー Seal Rubber, Upper Motor Cover	1	1	L=1700
23-1-2	353-67517-1	* ロケティングブラケット Locating Bracket	1	1	
23-1-3	921703-5520	* スクリュ Screw	4	4	
23-1-4	941303-0500	* スプリングワッシャ Spring Washer	4	4	
23-1-5	930103-0500	* ナット Nut	4	4	
23-1-6	353S67141-0	* フックレバー Hook Lever	1	1	
23-1-7	338-62435-0	* Oリング、1.5-1.9 O-Ring, 1.5-1.9	1	1	
23-1-8	353-67147-1	* シールリング、フックレバー Seal Ring, Hook Lever	1	1	
23-1-9	353-67105-0	* フッシング、12-14-12 Bushing, 12-14-12	1	1	
23-1-10	353-67142-1	* カバーフック (フロント) Cover Hook (Front)	1	1	
23-1-11	910103-0616	* ボルト Bolt	1	1	or 910103-6616
23-1-12	941303-0600	* スプリングワッシャ Spring Washer	1	1	
23-1-13	3R0-66308-0	* ワッシャ、6-16-1.5 Washer, 6-16-1.5	1	1	
23-1-14	3F3S67521-1	* チルトハンドル Tilt Handle	1	1	
23-1-15	910113-0630	* ボルト Bolt	4	4	
23-1-16	3R0-66308-0	* ワッシャ、6-16-1.5 Washer, 6-16-1.5	1	1	
23-1-17	3E3S67210-0	* ファイリッド Filler Lid	1	1	
23-1-18	3B7-67211-0	* ヒンジ、ファイリッド Hinge, Filler Lid	1	1	
23-1-19	3C8-67212-0	* スプリング、ファイリッド Spring, Filler Lid	1	1	
23-1-20	910103-0614	* ボルト Bolt	2	2	
23-1-21	930113-0600	* ナット Nut	2	2	
23-1-22	941303-0600	* スプリングワッシャ Spring Washer	2	2	
23-1-23	3F3-67213-1	* シールラバー、ファイリッド Seal Rubber, Filler Lid	1	1	
23-1-24	3N4S87802-0	* デカルセット Decal Set	1 set	—	UNIQUE
	3N5S87802-0	* デカルセット Decal Set	—	1 set	

セパレートフュエルタンク
SEPARATE FUEL TANK



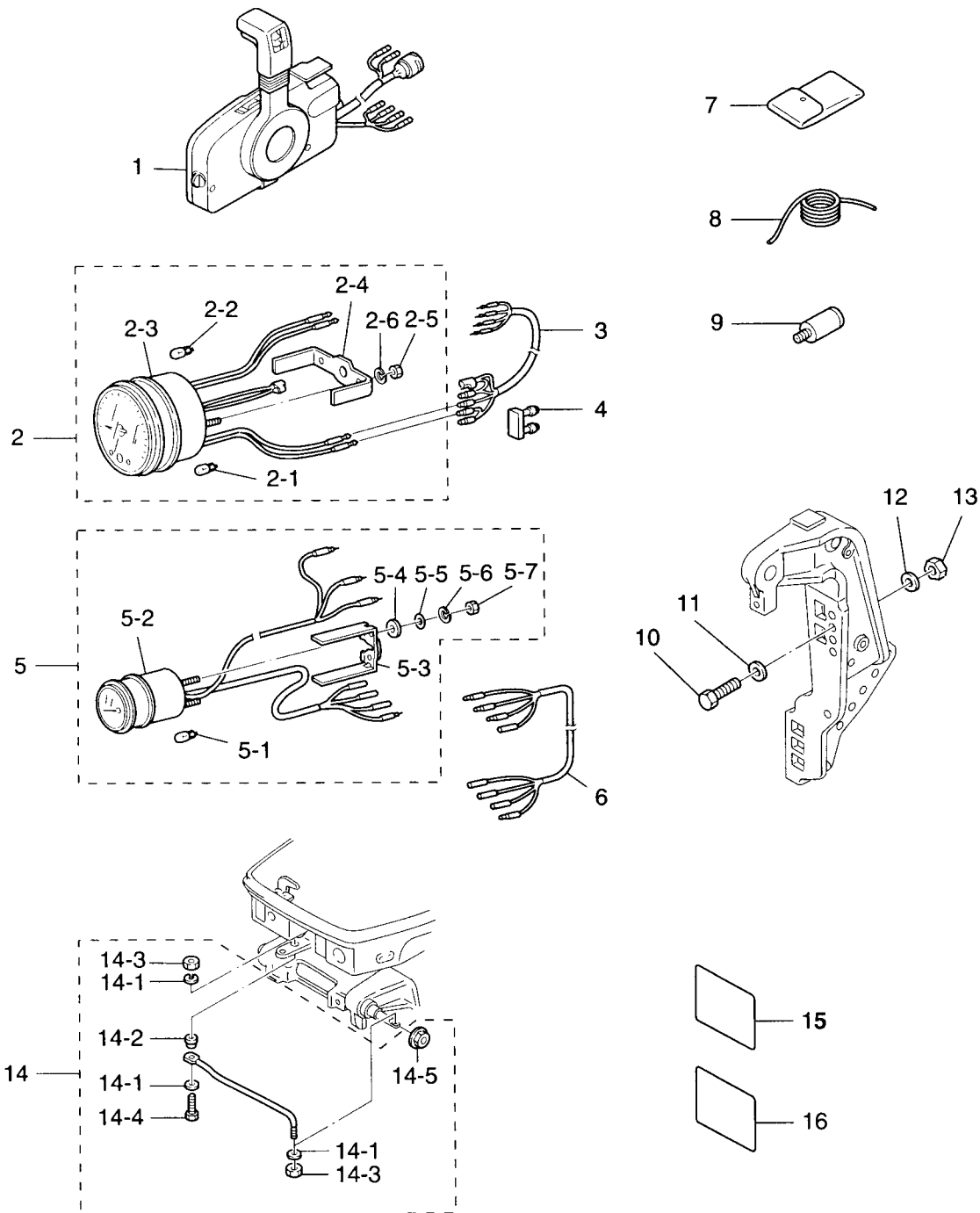
見出番号 Ref. No.	部品番号 Part No.	部 品 名 Description	個数 Q'ty		備 考 Remarks
			70 C	60 C	
24-1	3C7-70177-0	フュエルタンク (25L) Fuel Tank (25L)	1	1	UNIQUE
24-1-1	3C7-70050-0	* フュエルゲージベンチットキャップ Fuel Gauge Vented Cap	1	1	
24-1-2	3C7-70021-0	* キャップガスケット Cap Gasket	1	1	
24-1-3	3E0-70270-0	* メイルクイックコネクタ Male Quick Connector	1	1	
24-1-4	3C7-70155-0	* フュエルピックアップエルボ Elbow Tubing and Clamp Ass'y	1	1	
24-1-5	3C7-70199-0	* オリング O-Ring	1	1	
24-1-6	3C7-70113-0	* フィルタ Filter	1	1	
24-2	3B7-70200-3	* フライマバルブアッソ Primer Bulb Ass'y	1	1	
24-2-1	98AB-7-1600	* フュエルパイプ Fuel Pipe	1	1	
24-2-2	3B2-70281-0	* フュエルコネクタ (タンク、フィメール) Fuel Connector (Tank side, Female)	1	1	
24-2-3	98AB-7-0700	* フュエルパイプ Fuel Pipe	1	1	
24-2-4	332-70201-0	* クランプ Clamp	4	4	
24-2-5	3C7-70211-0	* フライマバルブ Primer Bulb	1	1	
24-2-6	3C7-70217-0	* クランプ Clamp	2	2	
24-2-7	3C7-70220-1	* ジョイント A アッソ IN Joint "A" Ass'y IN	1	1	
24-2-8	3C7-70224-1	* ジョイント A アッソ OUT Joint "A" Ass'y OUT	1	1	
24-2-9	3B2-70250-1	* フュエルコネクタ (エンジン、フィメール) Fuel Connector (Engine side, Female)	1	1	

Fig. 25 アクセサリー
ACCESSORIES

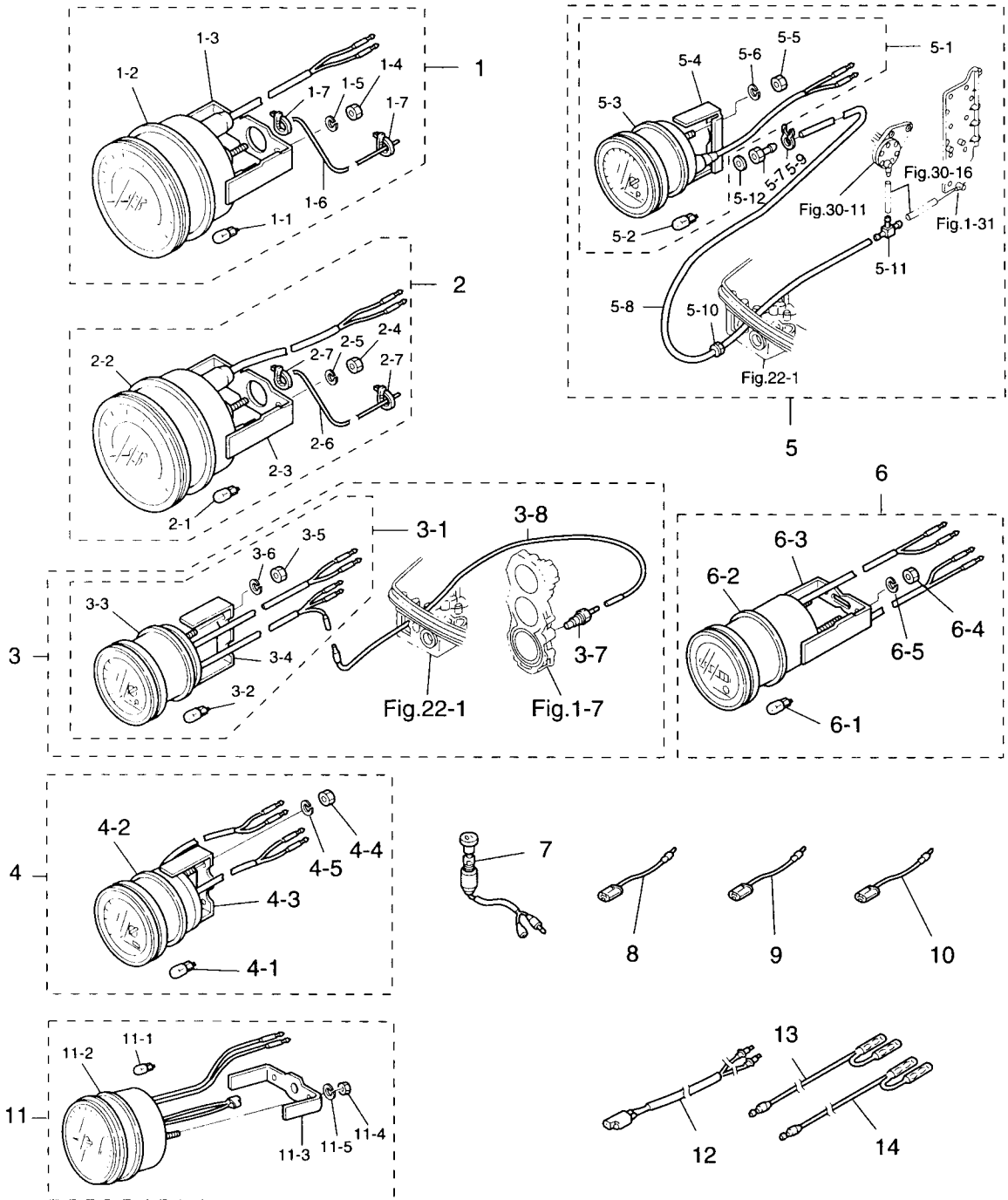


見出番号 Ref. No.	部品番号 Part No.	部 品 名 Description	個数 Q'ty		備 考 Remarks
			70 C	60 C	
25-1	3B7-84330-1	リモートコントロールボックス (RC5A) Remote Control Box (RC5A)	1	1	UNIQUE for "P・PTT" type
	3B7-84340-1	リモートコントロールボックス (RC5B) Remote Control Box (RC5B)	1	1	UNIQUE for "P" type
25-2	3B7-72640-1	タコメータ (オイルランプ付) Tachometer (with oil lamp)	1	1	UNIQUE
25-2-1	3B7-72658-0	* ハルブ、オイル 12V-1.7W * Bulb, Oil 12V-1.7W	1	1	
25-2-2	3B7-72659-0	* ハルブ、メータ 12V-1.7W * Bulb, Meter 12V-1.7W	1	1	
25-2-3	3B7-72656-0	* タンバ、メータ * Damper, Meter	1	1	P・オートミキシングタイプ P・Auto-mixing type
25-2-4	3B7-72661-0	* フレート、フィテイング * Plate, Fitting	1	1	
25-2-5	930203-0500	* ナット * Nut	2	2	
25-2-6	941303-0500	* スプリングワッシャ * Spring Washer	2	2	
25-3	3A3-72537-0	リードワイヤ、メータ Lead Cable, Meter	1	1	L=2000 P タイプ for "P" type
25-4	353-76037-0	プラグ、ケーブルターミナル Plug, Cable Terminal	1	1	
25-5	3E0-72571-0	トリムメータ Trim Meter	1	1	
25-5-1	3B7-72659-0	* ハルブ、メータ 12V-1.7W * Bulb, Meter 12V-1.7W	1	1	
25-5-2	3B7-72655-0	* タンバ、メータ * Damper, Meter	1	1	
25-5-3	3B7-72665-0	* フレート、フィテイング * Plate, Fitting	1	1	P・PTT タイプ for "P・PTT" type
25-5-4	3B7-72666-0	* インシュレーテッドワッシャ * Insulated Washer	2	2	
25-5-5	940103-0400	* ワッシャ * Washer	2	2	
25-5-6	941303-0400	* スプリングワッシャ * Spring Washer	2	2	
25-5-7	930203-0400	* ナット * Nut	2	2	
25-6	3F3-72573-1	エクステンションコード、トリムセンタ Extension Cord, Trim Sender	1	1	L=5300
25-7	3C8-72100-1	ツール Tool	1	1	
25-8	3B7-72201-0	ロープ Rope	1	1	φ6-1600
25-9	3B7-60007-0	フラッシングアタッチメント Flushing Attachment	1	1	
25-10	3C7-62133-2	ボルト、12-P1.25 Bolt, 12-P1.25	4	4	L=105
25-11	353-61334-0	ワッシャ、13-34-3 Washer, 13-34-3	4	4	
25-12	940113-1200	ワッシャ Washer	4	4	
25-13	3C7-62139-1	ナット、12-P1.25 Nut, 12-P1.25	4	4	
25-14	3E0-84905-0	ドラックリンク H Drag Link "H"	1	1	
25-14-1	353-84916-0	* ワッシャ、9.6-18-2 * Washer, 9.6-18-2	3	3	
25-14-2	3E0-84914-0	* スパース、ドラックリンク H * Spacer, Drag Link "H"	1	1	

アクセサリ
ACCESSORIES

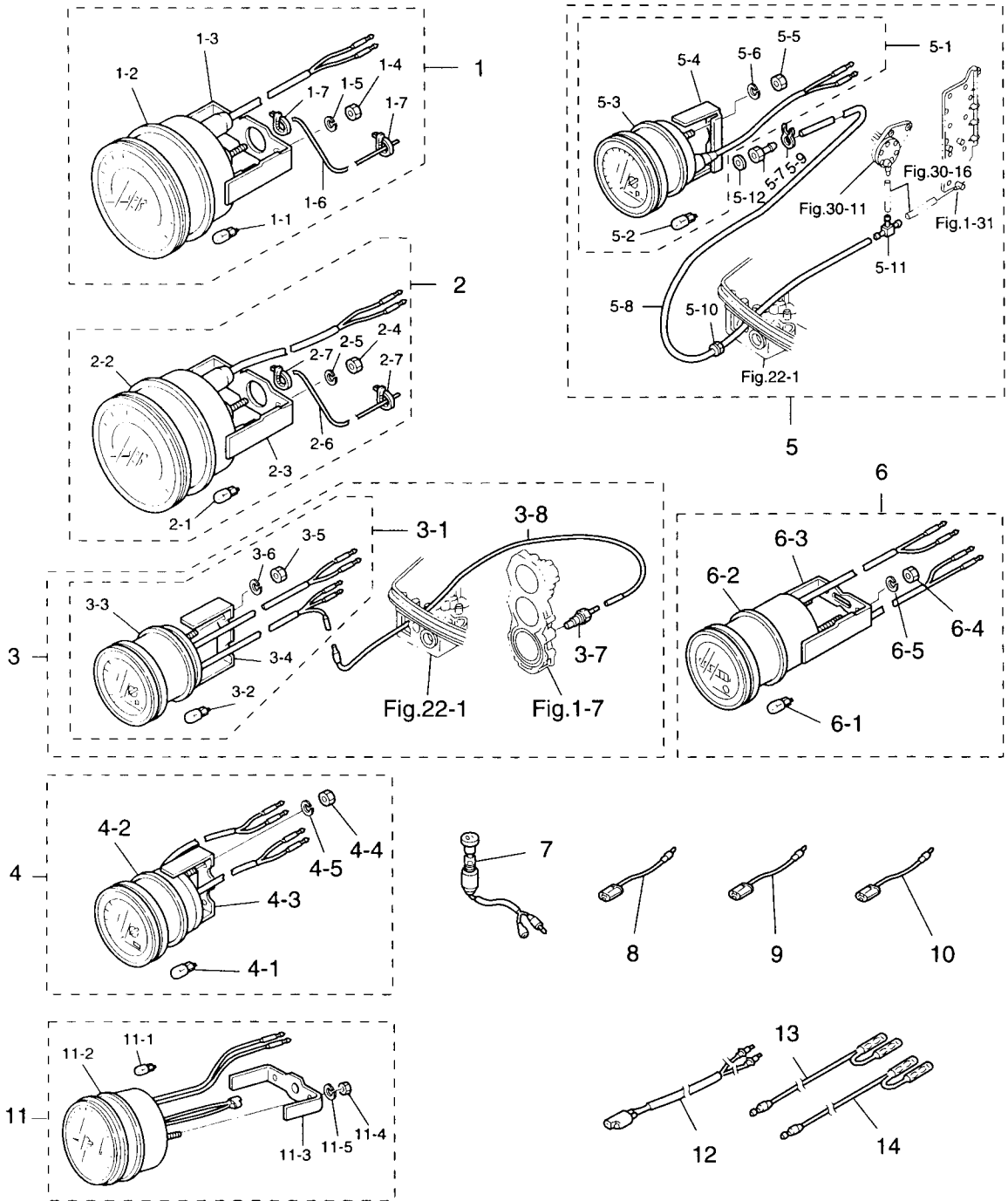


オプションパーツ (1)
Fig. 26 **OPTIONAL PARTS (1)**



見出番号 Ref. No.	部品番号 Part No.	部 品 名 Description	個数 Q'ty		備 考 Remarks
			70 C	60 C	
26-1	3E0-72649-0	スピードメータ 75MPH Speedometer 75MPH	1 set	1 set	
26-1-1	3B7-72659-0	* ハルフ、メータ 12V-1.7W Bulb, Meter 12V-1.7W	1	1	
26-1-2	3B7-72656-0	* タンパ、メータ Damper, Meter	1	1	
26-1-3	3B7-72661-0	* フレート、フィッティング Plate, Fitting	1	1	
26-1-4	930203-0500	* ナット Nut	2	2	
26-1-5	941303-0500	* スプリングワッシャ Spring Washer	2	2	
26-1-6	3B7-72650-0	* チューブ、スピードメータ Tube, Speedometer	1	1	
26-1-7	3B7-72651-0	* バンド、スピードメータ Band, Speedometer	2	2	
26-2	3E0-72648-0	スピードメータ 50MPH Speedometer 50MPH	1 set	1 set	
26-2-1	3B7-72659-0	* ハルフ、メータ 12V-1.7W Bulb, Meter 12V-1.7W	1	1	
26-2-2	3B7-72656-0	* タンパ、メータ Damper, Meter	1	1	
26-2-3	3B7-72661-0	* フレート、フィッティング Plate, Fitting	1	1	
26-2-4	930203-0500	* ナット Nut	2	2	
26-2-5	941303-0500	* スプリングワッシャ Spring Washer	2	2	
25-2-6	3B7-72650-0	* チューブ、スピードメータ Tube, Speedometer	1	1	
26-2-7	3B7-72651-0	* バンド、スピードメータ Band, Speedometer	2	2	
26-3	3E0-72526-0	ウォーターテンプメータキット Water Temperature Meter Kit	1 set	1 set	
26-3-1	3E0-72597-0	* ウォータテンプメータ Water Temperature Meter	1	1	
26-3-2	3B7-72657-0	* ハルフ、メータ 12V-1.7W Bulb, Meter 12V-1.7W	1	1	
26-3-3	3B7-72655-0	* タンパ、メータ Damper, Meter	1	1	
26-3-4	3B7-72662-0	* フレート、フィッティング Plate, Fitting	1	1	
26-3-5	930203-0400	* ナット Nut	2	2	
26-3-6	941303-0400	* スプリングワッシャ Spring Washer	2	2	
26-3-7	3B7-72514-0	* センダ、ウォータテンプ Sender, Water Temperature	1	1	
26-3-8	3B7-72518-0	* リードワイヤ、ウォータテンプメータ Read Cable, Water Temperature Meter	1	1	L=7700
26-4	3E0-72529-0	ボルトメータ Voltmeter	1	1	
26-4-1	3B7-72657-0	* ハルフ、メータ 12V-1.7W Bulb, Meter 12V-1.7W	1	1	
26-4-2	3B7-72655-0	* タンパ、メータ Damper, Meter	1	1	
26-4-3	3B7-72662-0	* フレート、フィッティング Plate, Fitting	1	1	
26-4-4	930203-0400	* ナット Nut	2	2	

オプションパーツ (1)
Fig. 26 **OPTIONAL PARTS (1)**



見出番号 Ref. No.	部品番号 Part No.	部 品 名 Description	個数 Q'ty		備 考 Remarks
			70 C	60 C	
26-4-5	941303-0400	スプリングワッシャ * Spring Washer	2	2	
26-5	3E0-72527-0	ウォータープレッシャメータキット Water Pressure Meter Kit	1 set	1 set	
26-5-1	3E0-72598-0	ウォータープレッシャメータ * Water Pressure Meter	1	1	
26-5-2	3B7-72657-0	バルブ、メータ 12V-1.7W * Bulb, Meter 12V-1.7W	1	1	
26-5-3	3B7-72655-0	ダンパ、メータ * Damper, Meter	1	1	
26-5-4	3B7-72663-0	プレート、フィッティング * Plate, Fitting	1	1	
26-5-5	930203-0500	ナット * Nut	2	2	
26-5-6	941303-0500	スプリングワッシャ * Spring Washer	2	2	
26-5-7	3B7-72641-0	ニップル、ウォータープレッシャメータ * Nipple, Water Pressure Meter	1	1	
26-5-8	98AB-5-6000	パイプ、ウォータープレッシャメータ * Pipe, Water Pressure Meter	1	1	
26-5-9	338-02215-0	クリップ、φ10 * Clip, φ10	2	2	
26-5-10	345-67193-0	グロメット * Grommet	1	1	
26-5-11	394-70013-0	パイプジョイント * Pipe Joint	1	1	
26-5-12	121-33159-0	ガスケット、2-8-1 * Gasket, 2-8-1	1	1	
26-6	3E0-72524-0	アワメータ Hour-meter	1	1	
26-6-1	3B7-72657-0	バルブ、メータ 12V-1.7W * Bulb, Meter 12V-1.7W	1	1	
26-6-2	3B7-72655-0	ダンパ、メータ * Damper, Meter	1	1	
26-6-3	3B7-72664-0	プレート、フィッティング * Plate, Fitting	1	1	
26-6-4	930203-0400	ナット * Nut	2	2	
26-6-5	941303-0400	スプリングワッシャ * Spring Washer	2	2	
26-7	353-72521-1	スイッチ、メータランプ Switch, Meter Lamp	1	1	
26-8	353-72546-0	アシストコード、レッド Assist Cord, Red	AR	AR	L=200
26-9	353-72547-0	アシストコード、ブルー Assist Cord, Blue	AR	AR	L=200
26-10	353-72548-0	アシストコード、ブラック Assist Cord, Black	AR	AR	L=200
26-11	3B7-72530-1	タコメータ(オイルランプ無) Tachometer (with out oil lamp)	1	1	UNIQUE
26-11-1	3B7-72659-0	バルブ、メータ 12V-1.7W * Bulb, Meter 12V-1.7W	1	1	混合タイプ用 for Premixing type
26-11-2	3B7-72656-0	ダンパ、メータ * Damper, Meter	1	1	
26-11-3	3B7-72661-0	プレート、フィッティング * Plate, Fitting	1	1	
26-11-4	930203-0500	ナット * Nut	2	2	
26-11-5	941303-0500	スプリングワッシャ * Spring Washer	2	2	

オプションパーツ (1)
Fig. 26 **OPTIONAL PARTS (1)**

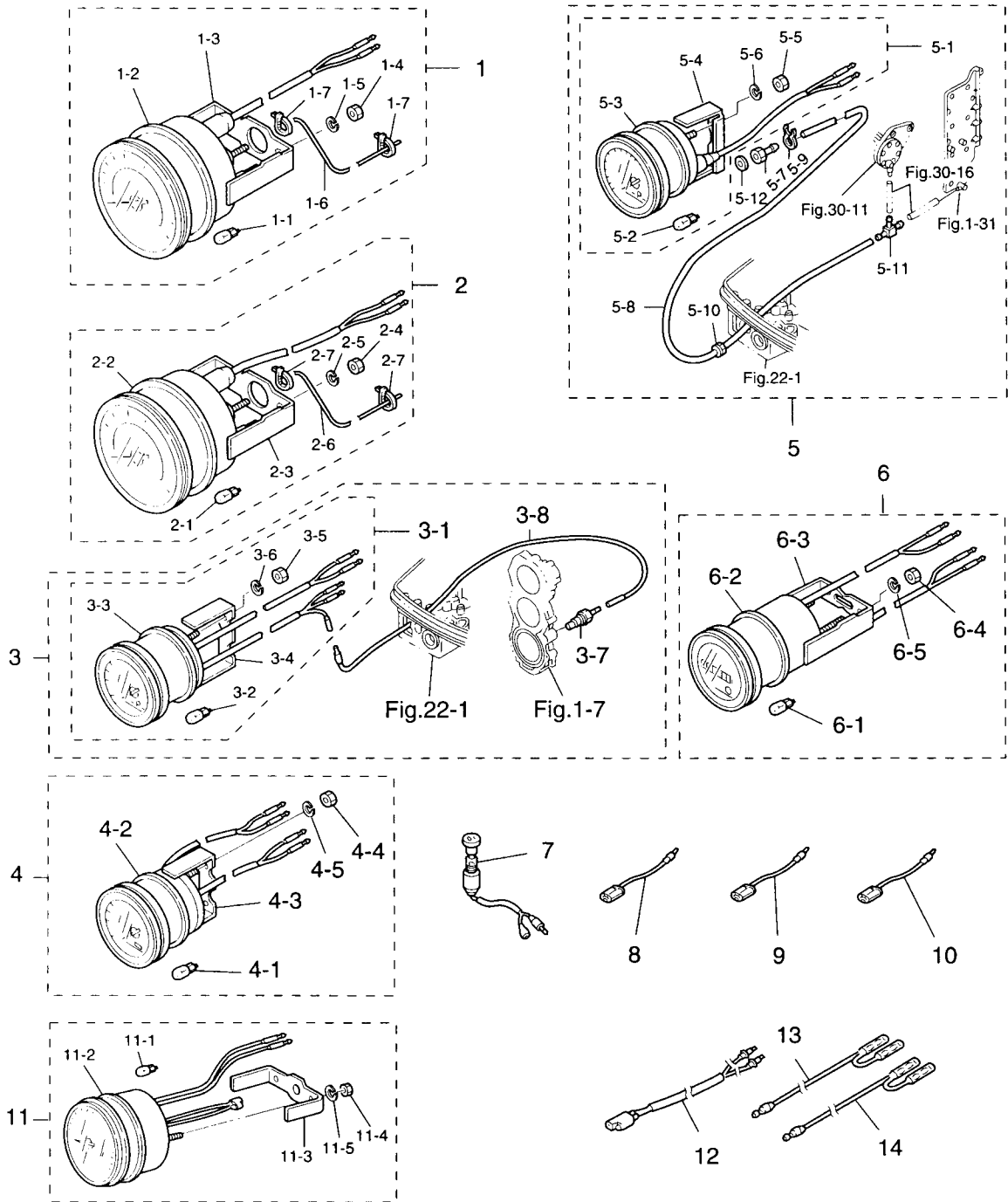
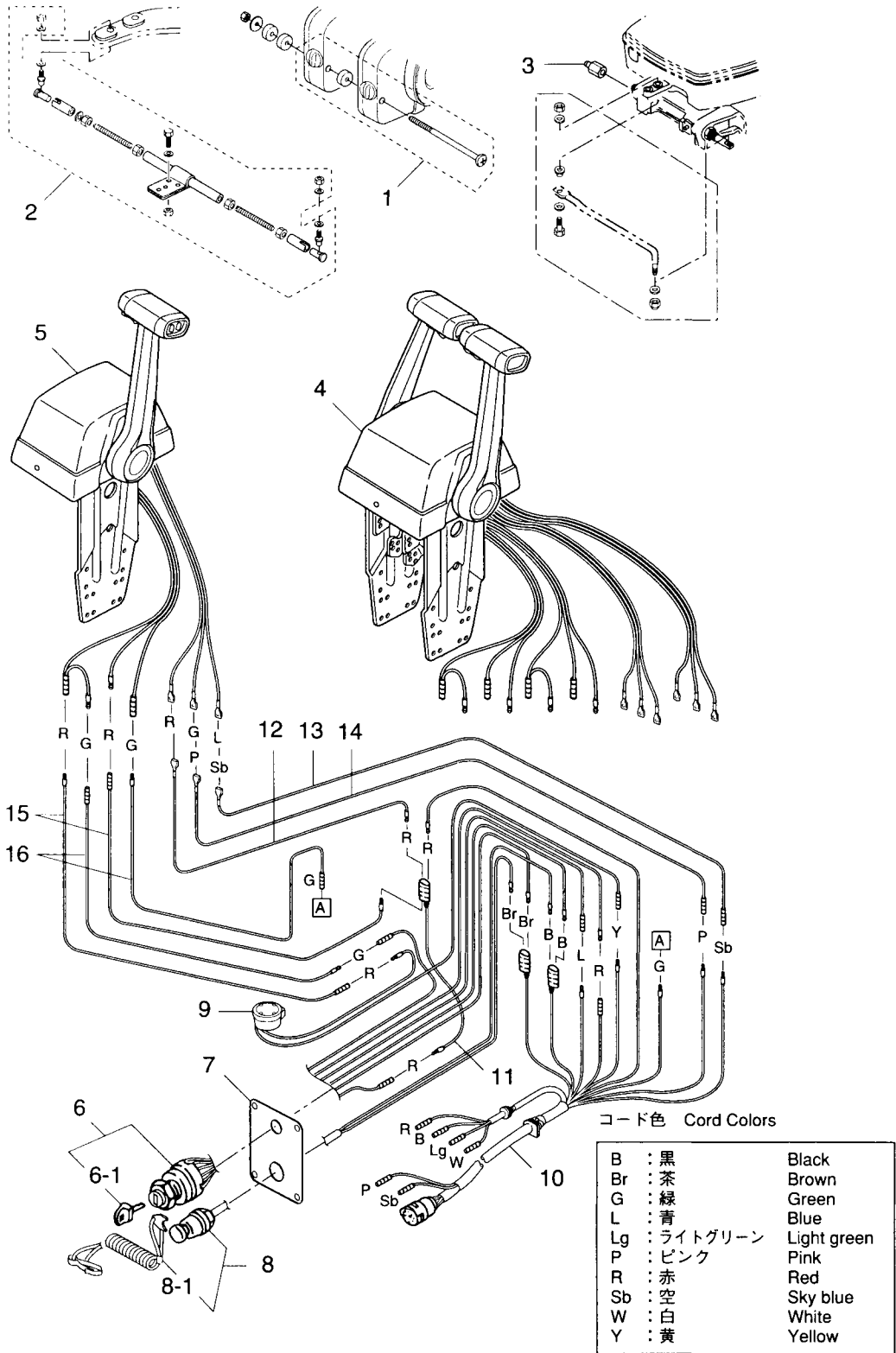
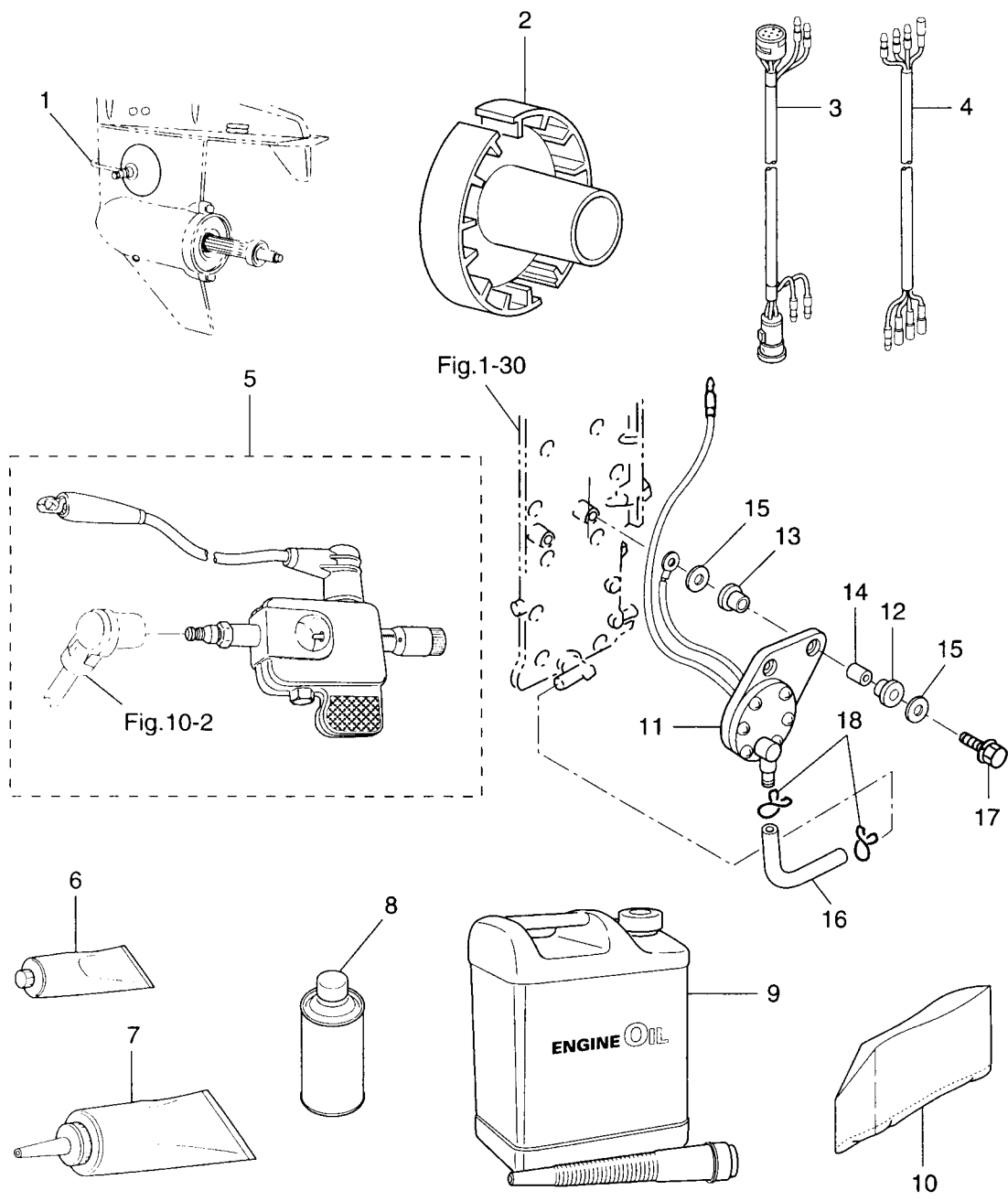


Fig. 27 オプションパーツ (2)
OPTIONAL PARTS (2)



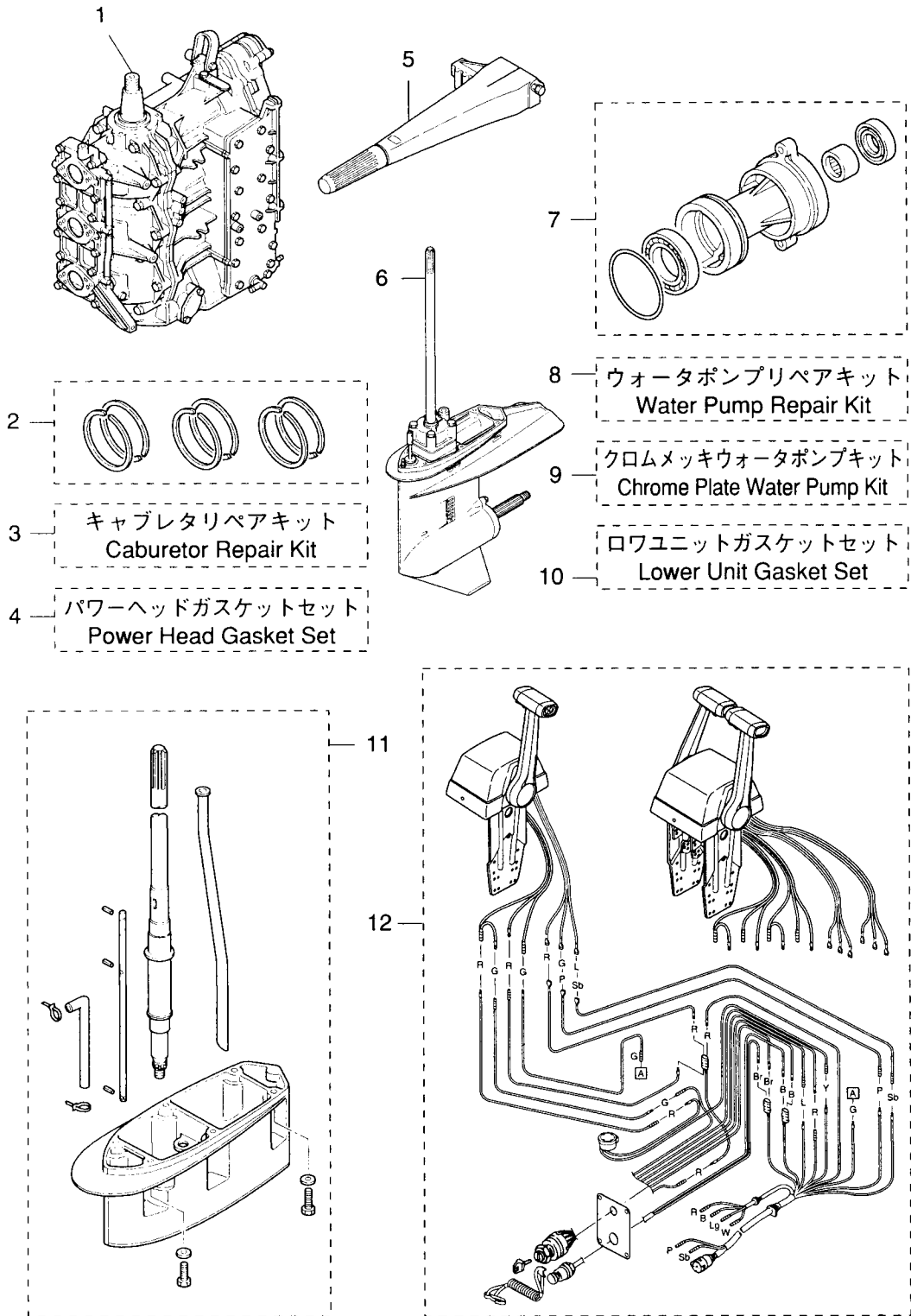
見出番号 Ref. No.	部品番号 Part No.	部 品 名 Description	個数 Q'ty		備 考 Remarks
			70 C	60 C	
27-1	3A3-81301-0	ツインリモートコントロールボックスキット Twin Remote Control Box Kit	1 set	1 set	
27-2	3B7-84900-1	タイバーキット B Tie-Bar Kit "B"	1 set	1 set	
27-3	353-84904-0	スペーサ、ドラックリンク Spacer, Drag Link	1	1	
27-4	3C7-84520-0	リモートコントロールボックス (RC6AT) Remote Control Box (RC6AT)	1	1	ツイン用 for Twin
27-5	3C7-84480-0	リモートコントロールボックス (RC6B) Remote Control Box (RC6B)	1	1	シングル用 for Single
27-6	353-76020-3	メインスイッチ Main Switch	1 (2)	1 (2)	
27-6-1	3F3-76217-0	* キー、メインスイッチ (No.301) * Key, Main Switch (No.301)	1 (2)	1 (2)	
	3F3-76218-0	* キー、メインスイッチ (No.302) * Key, Main Switch (No.302)	1 (2)	1 (2)	
	3F3-76219-0	* キー、メインスイッチ (No.303) * Key, Main Switch (No.303)	1 (2)	1 (2)	()内の数は、ツイン用の 使用個数です。
27-7	805-76201-1	パネル、メインスイッチ Panel, Main Switch	1 (2)	1 (2)	() is Using Number for Twin Engines.
27-8	3A3-06830-0	ストップスイッチ (ロープ付) Lanyard Stop Switch	1 (2)	1 (2)	
27-8-1	353-06821-0	* ロック、ストップスイッチ (ロープ付) * Lock, Lanyard Stop Switch	1 (2)	1 (2)	
27-9	3A3-76171-0	オーバーヒートブザー Over-Heat Buzzer	1 (2)	1 (2)	
27-10	3A3-76115-0	コードアッシ B Cord Ass'y "B"	1 (2)	1 (2)	L=6200
27-11	353-72546-0	アシストコード、(レッド) Assist Cord (Red)	1 (2)	1 (2)	
27-12	3C7-84475-0	コード、PTTスイッチ (レッド) Cord, "PTT" Switch (Red)	1 (2)	1 (2)	
27-13	3C7-84476-0	コード、PTTスイッチ (スカイブルー) Cord, "PTT" Switch (Sky Blue)	1 (2)	1 (2)	
27-14	3C7-84477-0	コード、PTTスイッチ (ピンク) Cord, "PTT" Switch (Pink)	1 (2)	1 (2)	
27-15	3C7-84470-1	コード、ニュートラルスイッチ (レッド) Cord, Neutral Switch (Red)	2 (4)	2 (4)	
27-16	3C7-84471-1	コード、ニュートラルスイッチ (グリーン) Cord, Neutral Switch (Green)	2 (4)	2 (4)	

オプションパーツ (3)
Fig. 28 **OPTIONAL PARTS (3)**



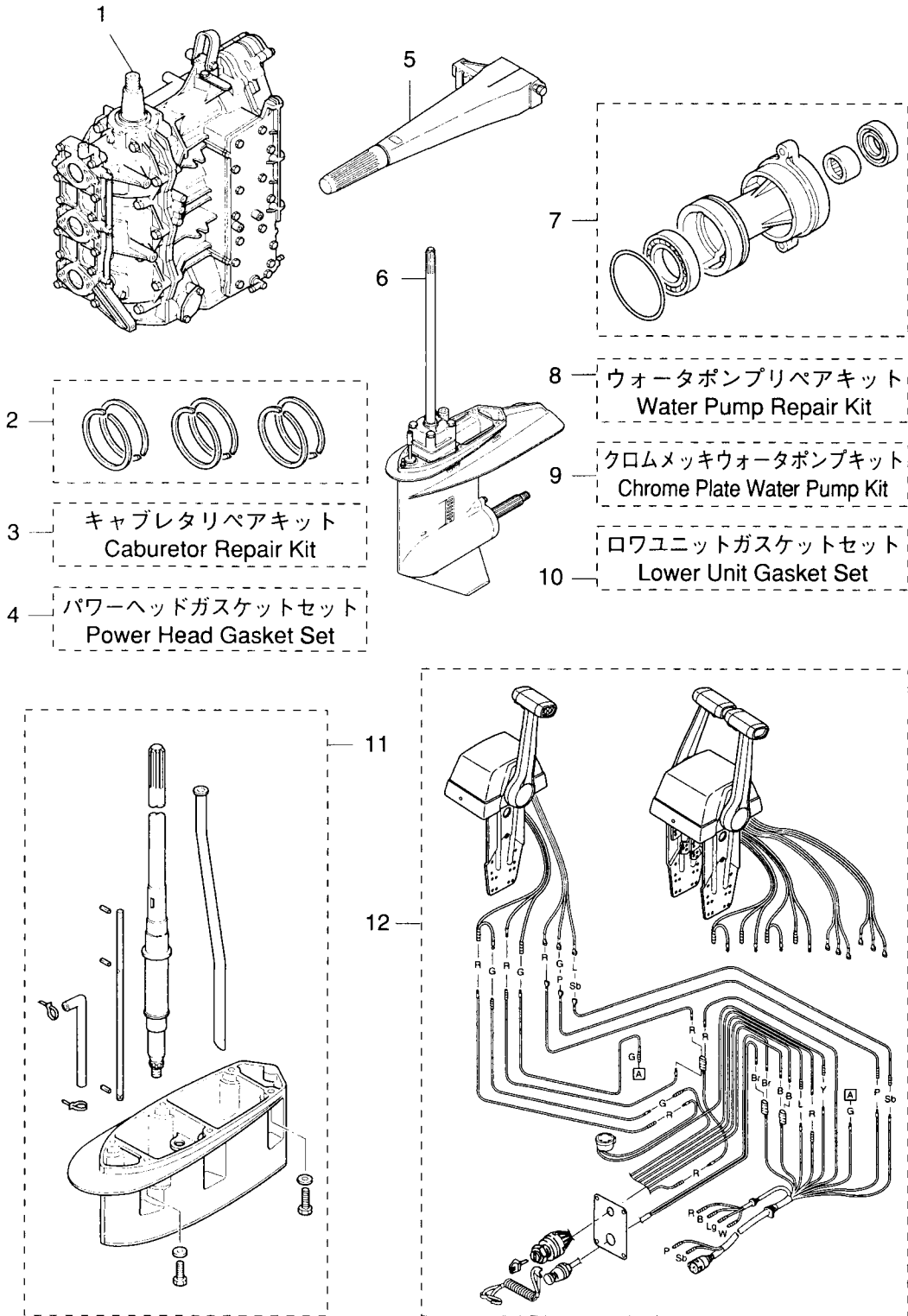
見出番号 Ref. No.	部品番号 Part No.	部 品 名 Description	個数 Q'ty			備 考 Remarks
			70 C	60 C		
28-1	353-72406-0	ドライブクリーナ Drive Cleaner	1	1		
28-2	3B7-64111-0	テストプロペラ Test Propeller	1	1		
28-3	3A3-76114-0	10P エクステンションコード 10P Extension Cord	1	1	L=2000	
28-4	3A3-72573-0	エクステンションコード、トリムメータ Extension Cord, Trim Meter	1	1	L=2000	
28-5	3F3-72540-0	スパークテスタ Spark Tester	1	1		
28-6	332-72309-0	グリス (250g) Grease (250g)	1	1	24 tubes/case N.A.F.N.	
28-7	332-72306-0	ギヤオイル (500mL) Gear Oil (500mL)	1	1	20 tubes/case N.A.F.N.	
28-8	3B7-72326-0	スプレー (シルバーグレー) Touch-up Paint (Silver Gray)	1	1	N.A.F.N.	
28-9	3C7-72301-0	スーパーゴールド (0.4liter) Tohatsu Super Gold (0.4liter)	1	1	Engine Oil N.A.F.N.	
	3C7-72302-0	スーパーゴールド (1.0L) Tohatsu Super Gold (1.0liter)	1	1	Engine Oil N.A.F.N.	
	3C7-72304-0	スーパーゴールド (4.0L) Tohatsu Super Gold (4.0liter)	1	1	Engine Oil N.A.F.N.	
	3C7-72303-0	スーパーゴールド (20.0L) Tohatsu Super Gold (20.0liter)	1	1	Engine Oil N.A.F.N.	
28-10	3B7-72315-0	ビニールモータカバー (3L) Vinyl Motor Cover (3L)	1	1	UNIQUE	
28-11	3F3-76180-0	プレッシャスイッチ Pressure Switch	1	1		
28-12	346-67113-0	マウントラバー、8.5-14-2.5 Mount Rubber, 8.5-14-2.5	2	2		
28-13	3B7-06920-0	マウントラバー、8.5-14-2.5 Mount Rubber, 8.5-14-2.5	2	2		
28-14	346-67114-0	スペーサ、6.2-9-15.7 Spacer, 6.2-9-15.7	2	2		
28-15	346-67115-0	ワッシャ、6.5-21-1 Washer, 6.5-21-1	2	2		
28-16	98AB-7-0090	パイプ、プレッシャスイッチ Pipe, Pressure Switch	1	1		
28-17	910103-6630	ボルト Bolt	2	2		
28-18	338-02215-0	クリップ、φ10 Clip, φ10	2	2		

アッセンブリ・キット
Fig. 29 ASSEMBLY · KIT



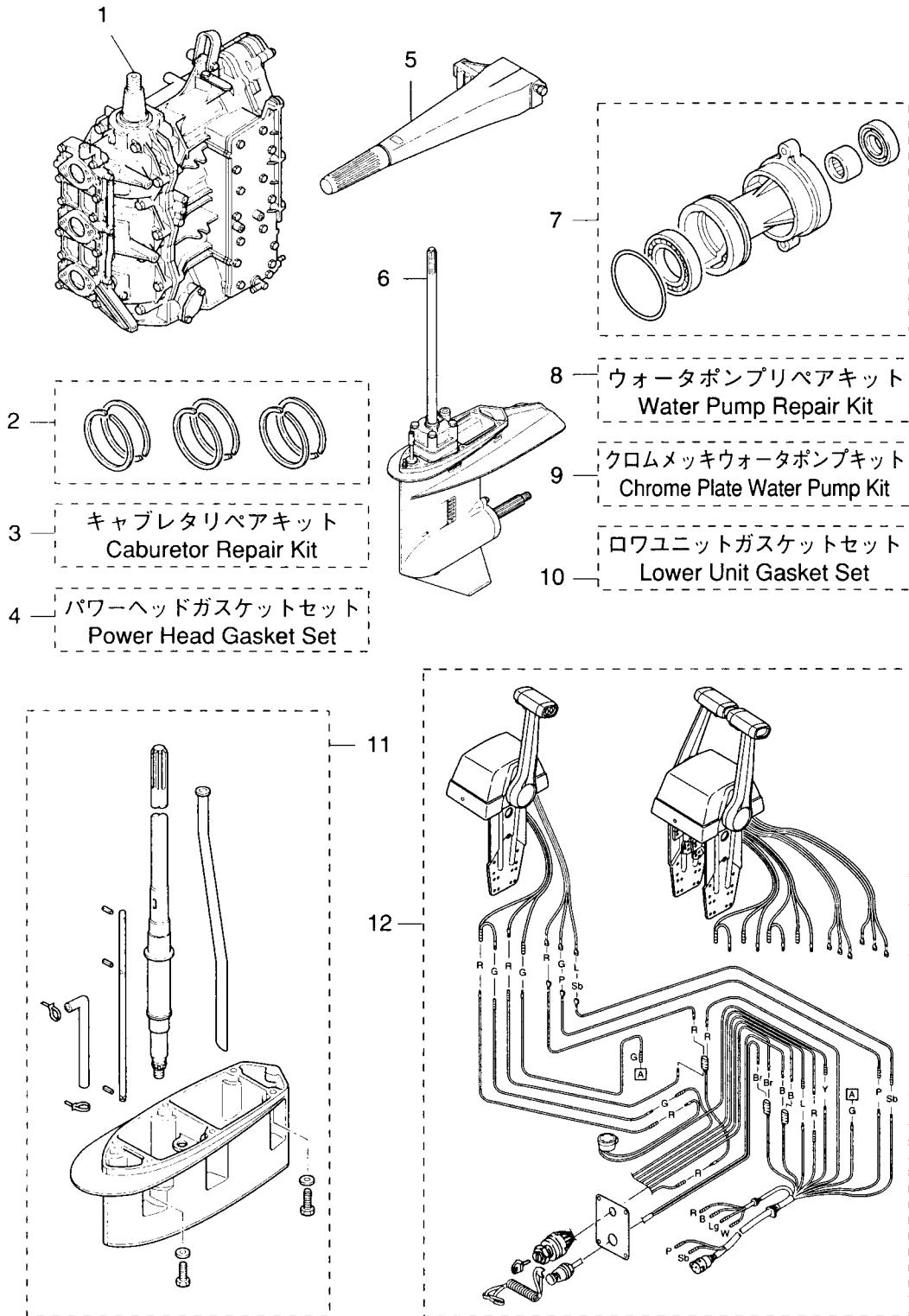
見出番号 Ref. No.	部品番号 Part No.	部 品 名 Description	個数 Q'ty		備 考 Remarks
			70 C	60 C	
29-1	3F3B87110-2	エンジンショートブロック Engine Short Block	1	1	incl. Engine Base Gasket & Spark Plug
29-2	3F3-87123-2	ピストンリングセット (Std) Piston Ring Set (Std)	1 set	1 set	
	3F3-00011-2	* ピストンリング 1st (Std) * Piston Ring 1st (Std)	3	3	
	3F3-00012-1	* ピストンリング 2nd (Std) * Piston Ring 2nd (Std)	3	3	
29-2	3F3-87124-2	ピストンリングセット (0.5mm O/S) Piston Ring Set (0.5mm O/S)	1 set	1 set	
	3F3-00014-2	* ピストンリング 1st (0.5mm O/S) * Piston Ring 1st (0.5mm O/S)	3	3	
	3F3-00015-1	* ピストンリング 2nd (0.5mm O/S) * Piston Ring 2nd (0.5mm O/S)	3	3	
29-3	3F3-87122-1	キャブレタリペアキット Carburetor Repair Kit	1 set	1 set	
	3F3-02012-0	* Oリング、1.9-38.8 * O-Ring, 1.9-38.8	3	3	
	3F3-03222-0	* Oリング、フロートチャンバー * O-Ring, Float Chamber	3	3	
	922503-6414	* スクリュ * Screw	21	21	
	3F3-03231-0	* フロート * Float	3	3	
	3F3-03232-0	* アームピン、フロート * Arm Pin, Float	3	3	
	3B7-03240-0	* フロートバルブ * Float Valve	3	3	
	344-03244-0	* クリップ * Clip	3	3	
	3F3-03234-0	* スクリュ、アームピン * Screw, Arm Pin	3	3	
	346-03256-0	* ラバーキャップ * Rubber Cap	3	3	
	3F3-03182-0	* ガasket、キャブレタカバー * Gasket, Carburetor Cover	3	3	
	336-03293-0	* Oリング * O-Ring	3	3	
	334-03242-0	* バルブピン * Valve Pin	3	3	
29-4	3F3-87121-1	パワーヘッドガスケットセット Power Head Gasket Set	1 set	1 set	
	3F3-01005-0	* ガasket、シリンダヘッド * Gasket, Cylinder Head	1	1	
	3F3-01024-0	* ガasket、シリンダヘッドカバー * Gasket, Cylinder Head Cover	1	1	
	353-01032-0	* ガasket、サーモスタットキャップ * Gasket, Thermostat Cap	1	1	
	151-00053-0	* Oリング、2-66.5 * O-Ring, 2-66.5	1	1	Crank Case Head
	126-00121-0	* オイルシール、30-45-8 * Oil Seal, 30-45-8	1	1	Lower side

アッセンブリ・キット
Fig. 29 ASSEMBLY KIT



見出番号 Ref. No.	部品番号 Part No.	部 品 名 Description	個数 Q'ty		備 考 Remarks
			70 C	60 C	
	3F3-01215-0	オイルシール、16.8-28-8 * Oil Seal, 16.8-28-9	1	1	Drive Shaft
	3F3-02305-1	ガスケット、エキゾーストカバー * Gasket, Exhaust Cover	2	2	
	3C8-09082-0	ガスケット、ブライントプレート * Gasket, Blind Plate	1	1	混合用 for Premixing
	353-00108-0	Oリング、2-44.7 * O-Ring, 2-44.7	1	1	Upper Bearing
	3F3-02104-0	ガスケット、インレットマニホールド * Gasket, Inlet Manifold	3	3	
	3F3-02418-0	シールラバー、エアサイレンサ * Seal Rubber, Air Silencer	1	1	
	3F3-02012-0	Oリング、1.9-38.8 * O-Ring, 1.9-38.8	3	3	Carburetor
	3B7-09002-0	Oリング、1.6-19.2 * O-Ring, 1.6-19.2	1	1	オートミキシング for Auto-mixing
	346-04901-0	ガスケット、フュエルポンプ * Gasket, Fuel Pump	1	1	
	3B7-02235-0	Oリング A * O-Ring, "A"	2	2	
	3B7-02236-0	Oリング B * O-Ring, "B"	2	2	
	151-33159-0	ガスケット、6.2-11-1 * Gasket, 6.2-11-1	3	3	Ignition Coil
	3C8-71016-0	ガスケット、36-52-2 * Gasket, 36-52-2	1	1	Oil Tank
	3F3-01303-1	ガスケット、エンジンベース * Gasket, Engine Base	1	1	
29-5	3B7S63010-1	ハンドルアッシー Handle Ass'y	1	1	or 3B7S63010-2
29-6	3N4S87302-0	ロウユニットアッシー L Lower Unit Ass'y "L"	1	1	トランサム L 用 for transom "L"
	3N4S87304-0	ロウユニットアッシー UL Lower Unit Ass'y "UL"	1	1	トランサム UL 用 for transom "UL"
29-7	3B7S87323-1	プロペラシャフトハウジングアッシー Propeller Shaft Housing Ass'y	1	1	
29-8	3F3-87322-0	ウォーターポンプリアキット Water Pump Repair Kit	1 set	1 set	
	3B7-65021-2	インペラ、ウォーターポンプ * Impeller, Water Pump	1	1	
	3B7-65022-0	キー、ウォーターポンプインペラ * Key, Water Pump Impeller	1	1	
	3B7-65011-0	ライナー、ポンプケース * Liner, Pump Case	1	1	
	3F3-65025-1	ガイドプレート、ウォーターポンプ * Guide Plate, Water Pump	1	1	
	3B7-65029-0	ガスケット、ポンプガイドプレート * Gasket, Pump Guide Plate	1	1	
	3B7-65018-0	ガスケット、ポンプケースアッパー * Gasket, Pump Case Upper	1	1	
	916113-0880	ボルト * Bolt	4	4	

アッセンブリ・キット
Fig. 29 ASSEMBLY · KIT



見出番号 Ref. No.	部品番号 Part No.	部 品 名 Description	個数 Q'ty		備 考 Remarks
			70 C	60 C	
	940113-0800	ワッシャ * Washer	4	4	
29-9	3F3-65231-1	クロムメッキウォーターポンプキット Chrome Plate Water Pump Kit	1 set	1 set	
	3B7-65021-2	インペラ、ウォーターポンプ * Impeller, Water Pump	1	1	
	3B7-65238-0	ライナ、ポンプケース * Liner, Pump Case	1	1	
	3F3-65239-1	ガイドプレート、ウォーターポンプ * Guide Plate, Water Pump	1	1	
	3B7-65029-0	ガスケット、ポンプガイドプレート * Gasket, Pump Guide Plate	1	1	
	3B7-65018-0	ガスケット、ポンプケースアッパー * Gasket, Pump Case Upper	1	1	
29-10	3N4-87321-0	ロウユニット、ガスケットセット Lower Unit Gasket Set	1 set	1 set	
	3F3-61012-0	ガスケット、ドライブシャフトハウジング * Gasket, Drive Shaft Housing	1	1	
	3F3-02312-0	ガスケット、エキゾーストパイプ * Gasket, Exhaust Pipe	1	1	
	3F3-61181-0	ガスケット、エキゾーストハウジング * Gasket, Exhaust Housing	1	1	
	332-60006-0	ガスケット、8.2-14-1 * Gasket, 8.2-14-1	2	2	Oil Plug
	3B7-60016-0	ガスケット、10.1-15-1 * Gasket, 10.1-15-1	1	1	Water Plug
	3B7-60103-0	Oリング、3.1-94.4 * O-Ring, 3.1-94.4	1	1	Propeller Shaft
	3B7-60111-0	オイルシール、30-50-12 * Oil Seal, 30-50-12	1	1	Propeller Shaft
	3C7-60223-1	オイルシール、22-42-7 * Oil Seal, 22-42-7	2	2	Pump Case Lower
	3B7-65015-0	Oリング、3.1-54.4 * O-Ring, 3.1-54.4	1	1	Pump Case Lower
	3B7-65029-0	ガスケット、ポンプガイドプレート * Gasket, Pump Guide Plate	1	1	

По вопросам продаж и поддержки обращайтесь:

Архангельск (8182)63-90-72	Казань (843)206-01-48	Новокузнецк (3843)20-46-81	Смоленск (4812)29-41-54
Астана +7(7172)727-132	Калининград (4012)72-03-81	Новосибирск (383)227-86-73	Сочи (862)225-72-31
Астрахань (8512)99-46-04	Калуга (4842)92-23-67	Омск (3812)21-46-40	Ставрополь (8652)20-65-13
Барнаул (3852)73-04-60	Кемерово (3842)65-04-62	Орел (4862)44-53-42	Сургут (3462)77-98-35
Белгород (4722)40-23-64	Киров (8332)68-02-04	Оренбург (3532)37-68-04	Тверь (4822)63-31-35
Брянск (4832)59-03-52	Краснодар (861)203-40-90	Пенза (8412)22-31-16	Томск (3822)98-41-53
Владивосток (423)249-28-31	Красноярск (391)204-63-61	Пермь (342)205-81-47	Тула (4872)74-02-29
Волгоград (844)278-03-48	Курск (4712)77-13-04	Ростов-на-Дону (863)308-18-15	Тюмень (3452)66-21-18
Вологда (8172)26-41-59	Липецк (4742)52-20-81	Рязань (4912)46-61-64	Ульяновск (8422)24-23-59
Воронеж (473)204-51-73	Магнитогорск (3519)55-03-13	Самара (846)206-03-16	Уфа (347)229-48-12
Екатеринбург (343)384-55-89	Москва (495)268-04-70	Санкт-Петербург (812)309-46-40	Хабаровск (4212)92-98-04
Иваново (4932)77-34-06	Мурманск (8152)59-64-93	Саратов (845)249-38-78	Челябинск (351)202-03-61
Ижевск (3412)26-03-58	Набережные Челны (8552)20-53-41	Сеvastополь (8692)22-31-93	Череповец (8202)49-02-64
Иркутск (395) 279-98-46	Нижний Новгород (831)429-08-12	Симферополь (3652)67-13-56	Ярославль (4852)69-52-93

Киргизия (996)312-96-26-47

Казахстан (772)734-952-31

Таджикистан (992)427-82-92-69

Эл. почта: tth@nt-rt.ru || Сайт: <http://tohatsu.nt-rt.ru>