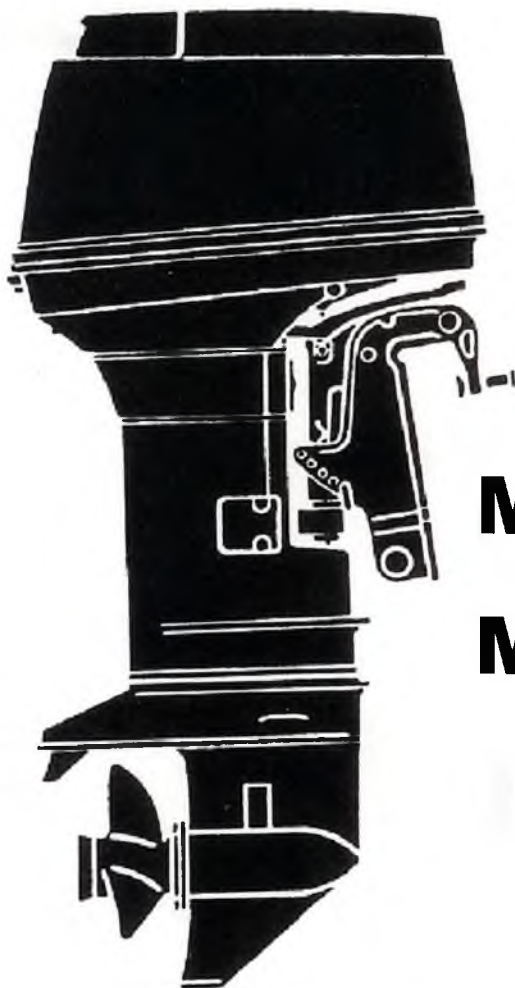


# TOHATSU OUTBOARD MOTORS

# PARTS LIST



**M40D2**

**M50D2**

Архангельск (8182)63-90-72  
Астана +7(7172)727-132  
Астрахань (8512)99-46-04  
Барнаул (3852)73-04-60  
Белгород (4722)40-23-64  
Брянск (4832)59-03-52  
Владивосток (423)249-28-31  
Волгоград (844)278-03-48  
Вологда (8172)26-41-59  
Воронеж (473)204-51-73  
Екатеринбург (343)384-55-89  
Иваново (4932)77-34-06  
Ижевск (3412)26-03-58  
Иркутск (395) 279-98-46

Казань (843)206-01-48  
Калининград (4012)72-03-81  
Калуга (4842)92-23-67  
Кемерово (3842)65-04-62  
Киров (8332)68-02-04  
Краснодар (861)203-40-90  
Красноярск (391)204-63-61  
Курск (4712)77-13-04  
Липецк (4742)52-20-81  
Магнитогорск (3519)55-03-13  
Москва (495)268-04-70  
Мурманск (8152)59-64-93  
Набережные Челны (8552)20-53-41  
Нижний Новгород (831)429-08-12

Новокузнецк (3843)20-46-81  
Новосибирск (383)227-86-73  
Омск (3812)21-46-40  
Орел (4862)44-53-42  
Оренбург (3532)37-68-04  
Пенза (8412)22-31-16  
Пермь (342)205-81-47  
Ростов-на-Дону (863)308-18-15  
Рязань (4912)46-61-64  
Самара (846)206-03-16  
Санкт-Петербург (812)309-46-40  
Саратов (845)249-38-78  
Севастополь (8692)22-31-93  
Симферополь (3652)67-13-56

Смоленск (4812)29-41-54  
Сочи (862)225-72-31  
Ставрополь (8652)20-65-13  
Сургут (3462)77-98-35  
Тверь (4822)63-31-35  
Томск (3822)98-41-53  
Тула (4872)74-02-29  
Тюмень (3452)66-21-18  
Ульяновск (8422)24-23-59  
Уфа (347)229-48-12  
Хабаровск (4212)92-98-04  
Челябинск (351)202-03-61  
Череповец (8202)49-02-64  
Ярославль (4852)69-52-93

# 目 次 CONTENTS

Fig. 1	シリンダ・クランクケース SYLINDER・CRANK CASE .....	1
Fig. 2	ピストン・クランクシャフト PISTON・CRANK SHAFT .....	5
Fig. 3	インレット・リードバルブ INLET・REED VALVE .....	7
Fig. 4	エアサイレンサ AIR SILENCER .....	9
Fig. 5	キャブレタ CARBURETOR .....	11
Fig. 6	フュエルライン FUEL LINE .....	15
Fig. 7	スロットル THROTTLE .....	17
Fig. 8	ステアリングハンドル (F タイプ) STEERRING HANDLE (F Type) .....	19
Fig. 9	リコイルスタータ (F タイプ) RECOIL STARTER (F Type) .....	23
Fig. 10	マグネト MAGNETO .....	27
Fig. 11	エレクトリックパーツ (C. D. ユニット) ELECTRIC PARTS (C. D. UNIT) .....	29
Fig. 12	エレクトリックパーツ (スタータモータ) ELECTRIC PARTS (STATER MOTOR) .....	31
Fig. 13	エレクトリックパーツ (ダイヤグラム) ELECTRIC PARTS (DIAGRAM) .....	35
Fig. 14	オイルポンプ (オートミキシング) OIL PUMP (AUTO MIXING) .....	37
Fig. 15	ドライブシャフトハウジング DRIVE SHAFT HOUSING .....	41
Fig. 16	ギヤケース (ドライブシャフト) GEAR CASE ( DRAIVE SHAFT ) .....	45
Fig. 17	ギヤケース (プロペラシャフト) GEAR CASE ( PROPELLER SHAFT ) .....	49
Fig. 18	シフト SHIFT .....	53
Fig. 19	ブラケット (1) マニュアルチルト BRACKET (1) MANUAL TILT .....	55
Fig. 20	ブラケット (2) パワートリム & チルト (新) BRACKET (2) POWER TRIM & TILT (New) .....	59
Fig. 20A	ブラケット (3) パワートリム & チルト (旧) BRACKET (3) POWER TRIM & TILT (Old) .....	65

Fig. 21	マニュアルチルト (M タイプ) MANUAL TILT (M Type)	69
Fig. 22A	パワートリム & チルト アッソ (旧) POWER TRIM & TILT (Old)	71
Fig. 23	パワートリム & チルト (新) POWER TRIM & TILT (New)	73
Fig. 23A	パワートリム & チルト (旧) POWER TRIM & TILT (Old)	75
Fig. 24	ロウモーターカバー LOWER MOTOR COVER	79
Fig. 25	アッパモーターカバー UPPER MOTOR COVER	83
Fig. 26	セパレートフュエルタンク SEPARATE FUEL TANK	85
Fig. 27	アクセサリ ACCESSORIES	87
Fig. 28	オプションパーツ (1) OPTINAL PARTS (1)	91
Fig. 29	オプションパーツ (2) OPTINAL PARTS (2)	97
Fig. 30	オプションパーツ (3) OPTINAL PARTS (3)	99
Fig. 31	オプションパーツ (4) OPTINAL PARTS (4)	101
Fig. 32	アッセンブリ・キット ASSEMBLY・KIT	103

## W50D2

Fig.1	ギヤケース (ドライブシャフト) GEAR CASE ( DRAIVE SHAFT )	1
Fig. 2	ギヤケース (プロペラシャフト) GEAR CASE ( PROPELLER SHAFT )	5
Fig. 3	ドライブシャフトハウジング DRIVE SHAFT HOUSING	9

シリンダ・クランクケース

Fig. 1 SYLINDER・CRANK CASE

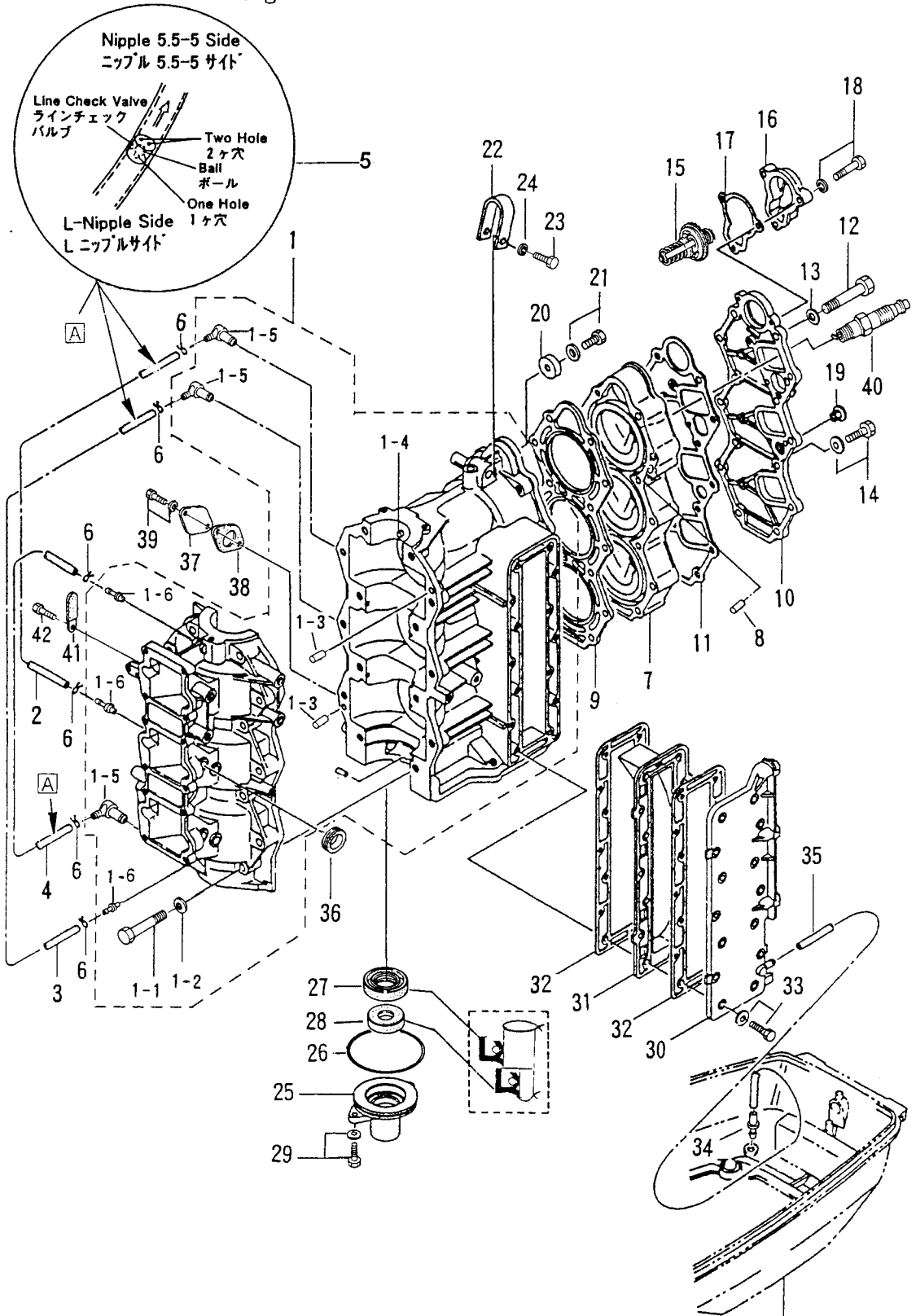


Fig.24-1

見出番号 Ref. No.	部品番号 Part No.	部 品 名 Description	個数 Q'ty		備 考 Remarks
			50 D2	40 D2	
1-1	3E3B01100-2	シリンダー・クランクケース Cylinder, Crank Case	1	—	50D2 # 63492~
	3C8B01100-2	シリンダー・クランクケース Cylinder, Crank Case	—	1	40D2 # 47846~
1-1-1	916124-0845	* Bolt ワッシャ	14	14	
1-1-2	940121-0800	* Washer ワッシャ	14	14	
1-1-3	345-01111-0	* Knock, 6-12 ノック, 6-12	2	2	
1-1-4	345-00117-0	* Knock, Main Bearing ノック, メインベアリング	1	1	
1-1-5	393-01137-0	* L-Nipple (New) Lニップル (新)	3	3	50D2 # 63492~ 40D2 # 47846~
	3B2-01160-0	* Check Valve Nipple (Old) チェックバルブニップル (旧)	3	3	50D2 ~# 63491 40D2 ~# 47845
1-1-6	393-01131-0	* Nipple, 5.5-5 ニップル, 5.5-5	3	3	50D2 # 63492~ 40D2 # 47846~
1-2	98AL-4-0160	ルブリケーションパイプ Lubrication Pipe	1	1	
1-3	98AL-4-0220	ルブリケーションパイプ Lubrication Pipe	1	1	
1-4	98AL-4-0330	ルブリケーションパイプ Lubrication Pipe	1	1	
1-5	393-01160-0	ラインチェックバルブ Line Check Valve	3	3	
1-6	3T5-01133-0	クリップ φ8 Clip, φ8	6	6	50D2 # 63492~ 40D2 # 47846~
1-7	3C8B01001-2	シリンダヘッド Cylinder Head	1	1	
1-8	345-01111-0	ノック, 6-12 Knock, 6-12	2	2	
1-9	3C8-01005-4	ガスケット, シリンダヘッド Gasket, Cylinder Head	1	1	
1-10	3C8B01021-0	カバー, シリンダヘッド Cover, Cylinder Head	1	1	
1-11	3C8-01024-1	ガスケット, シリンダヘッドカバー Gasket, Cylinder Head Cover	1	1	
1-12	916189-0865	* Bolt ボルト	14	14	
1-13	345-01015-0	ワッシャ, 8.5-19.5-3.2 Washer, 8.5-19.5-3.2	14	14	
1-14	910121-5620	* Bolt ボルト	4	4	
1-15	353-01030-0	サーモスタット Thermostat	1	1	
1-16	353B01031-0	キャップ, サーモスタット Cap, Thermostat	1	2	
1-17	353-01032-0	ガスケット, サーモスタットキャップ Gasket, Thermostat Cap	1	1	
1-18	910113-5625	* Bolt ボルト	3	3	
1-19	3B7-01046-0	プラグ Plug	1	1	
1-20	338-60218-2	アノード Anode	1	1	
1-21	910113-5620	* Bolt ボルト	1	1	
1-22	3C8B01513-0	ハンガ Hanger	1	1	

シリンダ・クランクケース

Fig. 1 SYLINDER・CRANK CASE

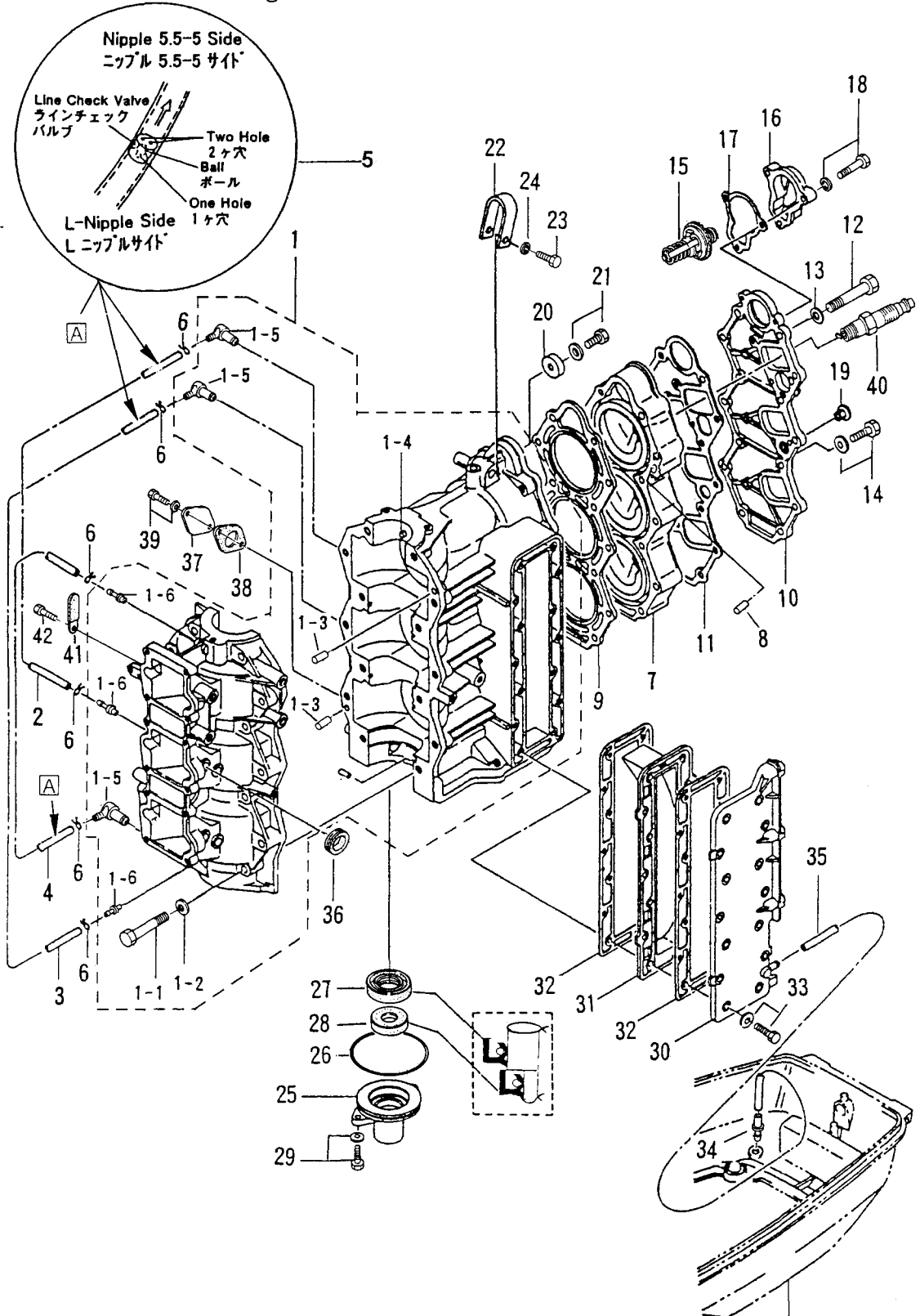


Fig.24-1

見出番号 Ref. No.	部品番号 Part No.	部 品 名 Description	個数 Q'ty			備 考 Remarks
			50 D2	40 D2		
1-23	910114-0835	ボルト Bolt	1	1		
1-24	940121-0800	ワッシャ Washer	1	1	or 940113-0800	
1-25	3C8-01291-0	ロウヘッド、クランクケース Lower Head, Crank Case	1	1		
1-26	346-01216-0	Oリング、1.7-59 O-Ring, 1.7-59	1	1		
1-27	334-00122-0	オイルシール、25-40-8 Oil Seal, 25-40-8	1	1		
1-28	3C8-01215-0	オイルシール、16-28-7 Oil Seal, 16-28-7	1	1		
1-29	910113-5620	ボルト Bolt	2	2		
1-30	3C8B02301-0	エキゾーストカバー、アウタ Exhaust Cover, Outer	1	1		
1-31	3C8-02302-0	エキゾーストカバー、インナ Exhaust Cover, Inner	1	1		
1-32	3C8-02305-0	ガスケット、エキゾーストカバー Gasket, Exhaust Cover	2	2		
1-33	910114-5625	ボルト Bolt	14	14		
1-34	353-01138-0	ウォーターニップル Water Nipple	1	1		
1-35	98AB-5-0260	パイプ、ウォーターニップル Pipe, Water Nipple	1	1		
1-36	3B7-76093-0	グロメット、25-5 Grommet, 25-5	1	1	E タイプ for "E" type	
1-37	3C8-09081-1	ブラインドプレート Blind Plate	1	1	混合仕様 Premixing model	
1-38	3C8-09082-0	ガスケット、ブラインドプレート Gasket, Blind Plate	1	1		
1-39	910103-6616	ボルト Bolt	2	2		
1-40	9701-1-1005	スパークプラグ Spark Plug	—	3	NGK B7HS-10	
	9701-1-1009	スパークプラグ Spark Plug	3	—	NGK B8HS-10	
	9701-1-1015	スパークプラグ (レジスタンス) Spark Plug ( with Resistance)	—	3	NGK BR7HS-10	
	9701-1-1016	スパークプラグ (レジスタンス) Spark Plug ( with Resistance)	3	—	NGK BR8HS-10	
1-41	309-06972-0	クランプ、6.5-47.5P Clamp, 6.5-47.5P	1	1		
1-42	910113-0610	ボルト Bolt	1	1		

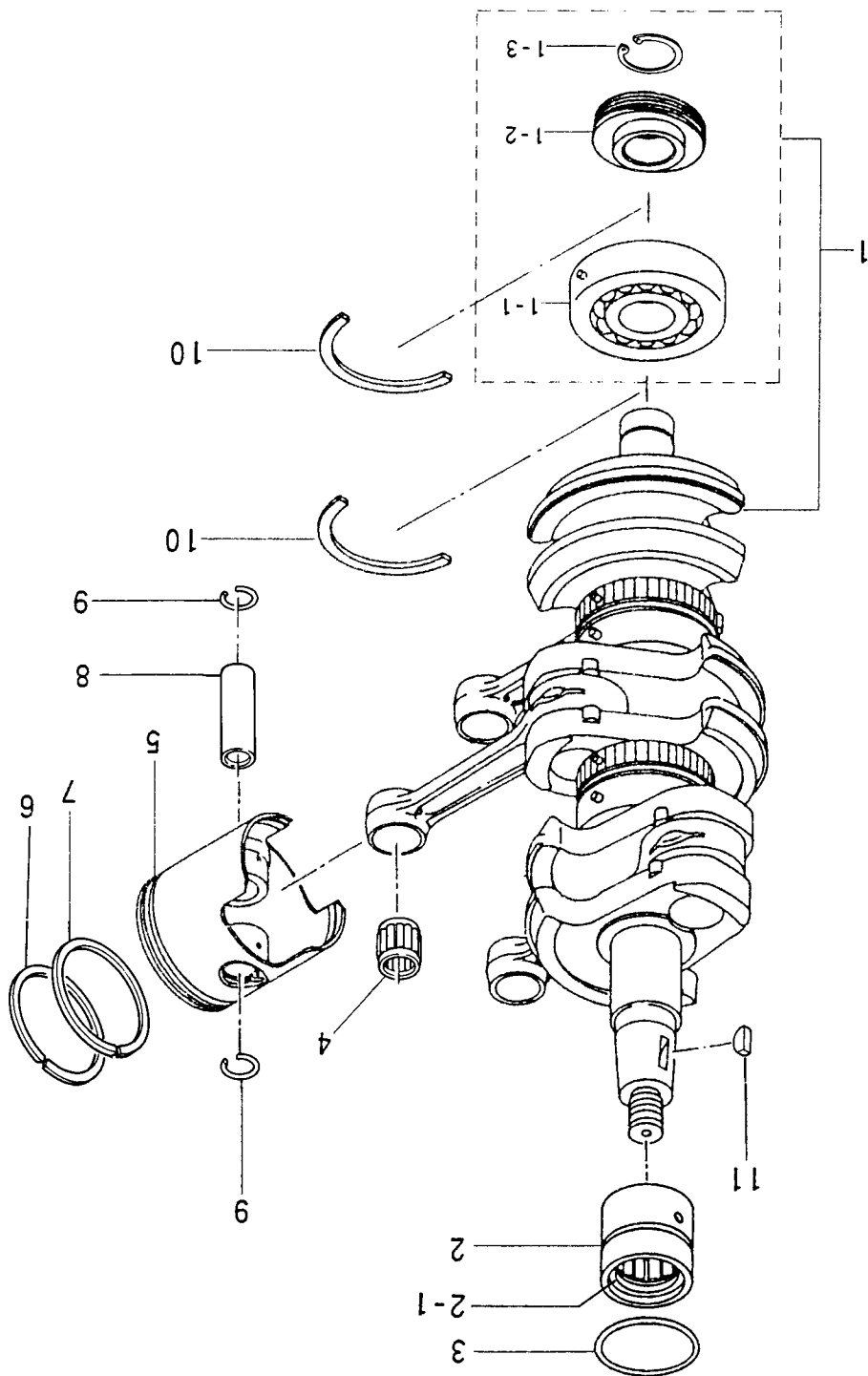
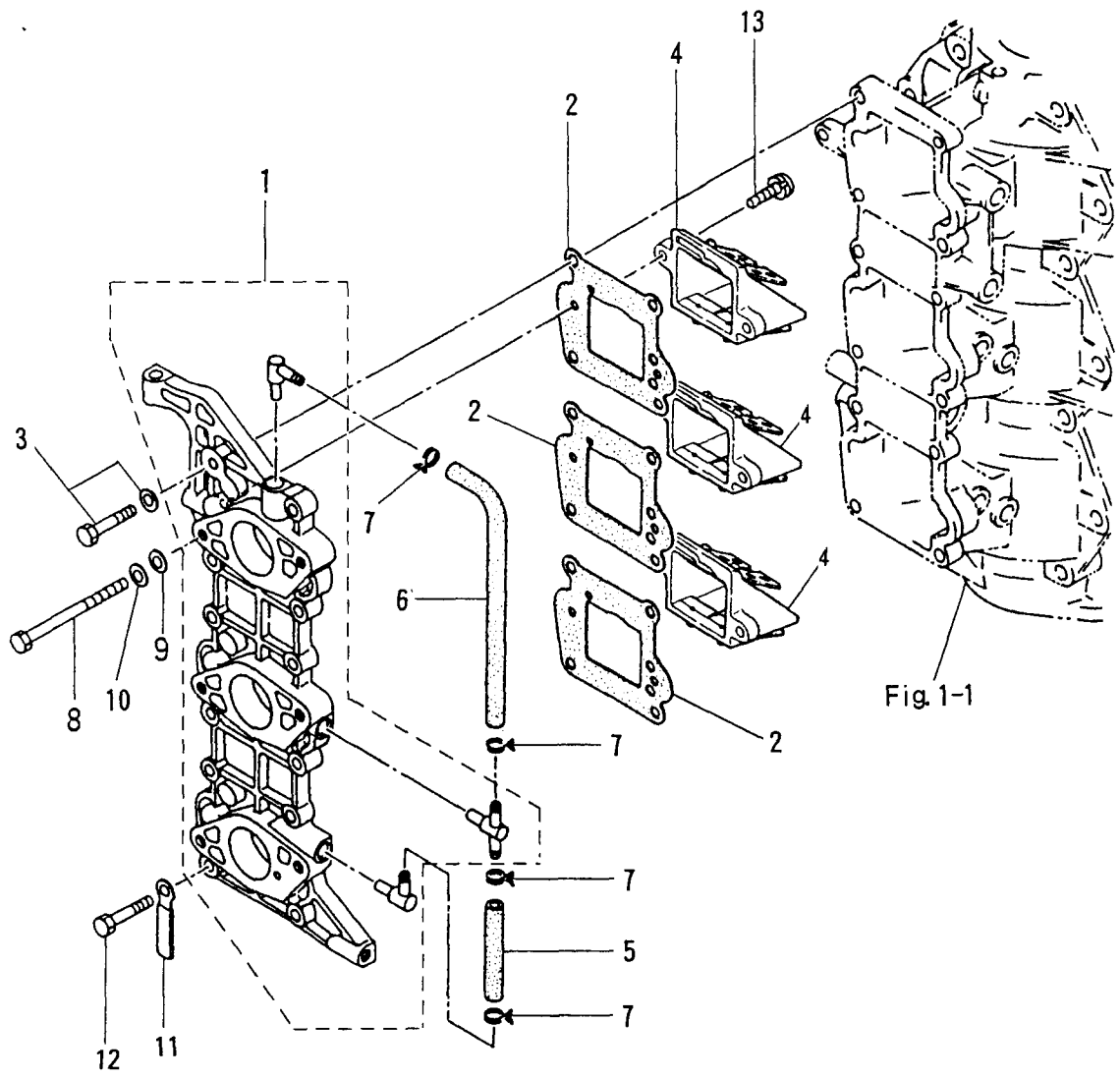


Fig. 2 PISTON · CRANK SHAFT  
E'APV · 4527/476



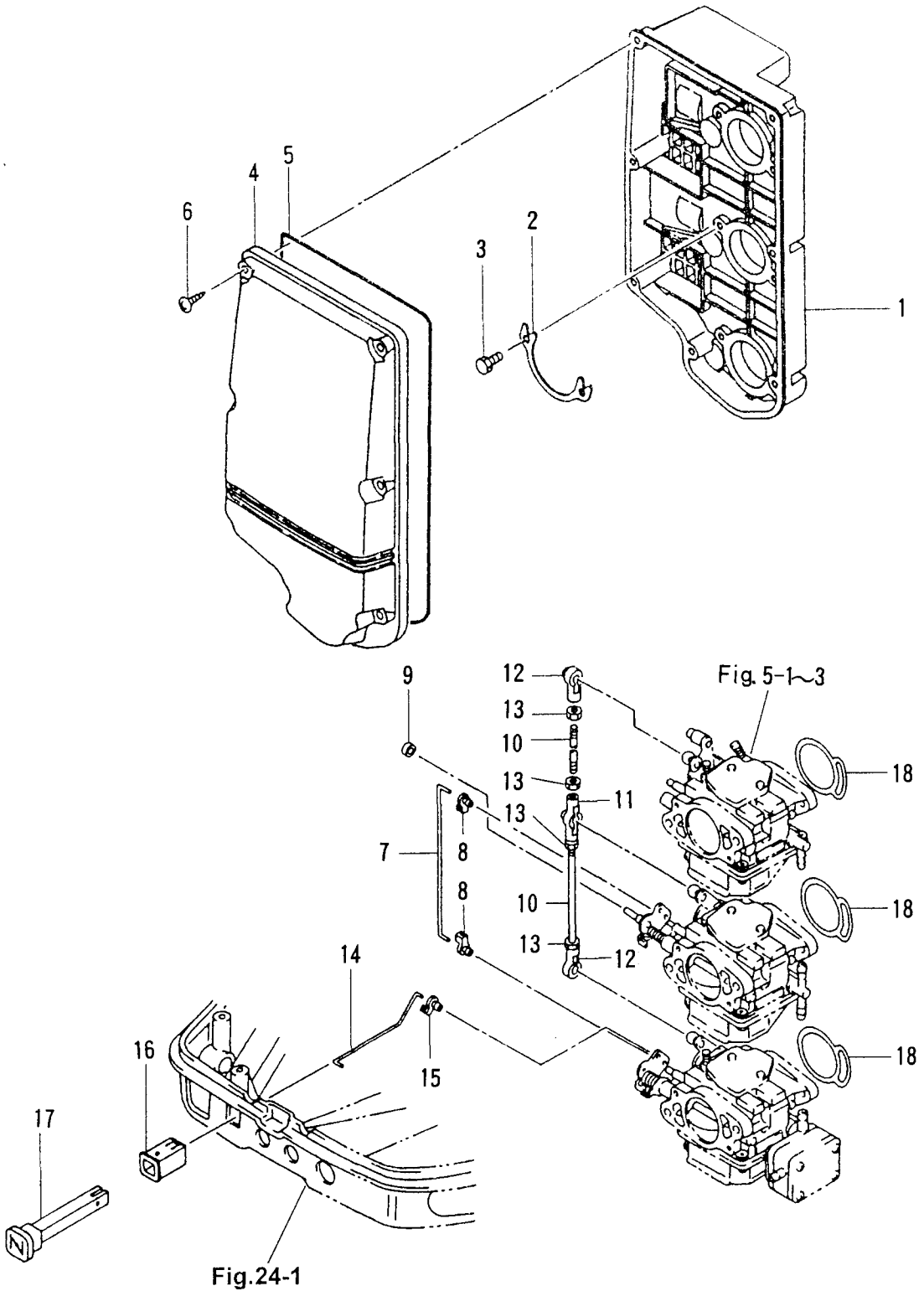
見出番号 Ref. No.	部品番号 Part No.	部 品 名 Description	個 数 Q'ty			備 考 Remarks
			50 D2	40 D2		
2-1	3C8-00030-0	クランクシャフト Crank Shaft	1	1		
2-1-1	3J2-00114-0	* ホールベアリング、6305 * Ball Bearing, 6305	1	1		50D # 53782~ 40D # 36532~
2-1-2	3C8-09060-0	* ドライブギヤ、オイルポンプ * Drive Gear, Oil Pump	1	1		
2-1-3	945107-2500	* Cリング、d=25 * C-Ring, d=25	1	1		
2-2	3C8-00113-0	メインベアリングアッパー Main Bearing Upper	1	1		
2-2-1	3C8-00121-0	* オイルシール、32-42-6 * Oil Seal, 32-42-6	1	1		
2-3	3C8-00108-0	Oリング、2.4-39.7 O-Ring, 2.4-39.7	1	1		
2-4	345-00042-0	ニードルベアリング、17-21-27 Needle Bearing, 17-21-27	3	3		
2-5	3C8-00001-3	ピストン (Std) Piston (Std)	3	3		
	3C8-00004-3	ピストン (0.5mm O/S) Piston (0.5mm O/S)	3	3		オプション Option
2-6	356-00011-0	ピストンリング 1st (Std) Piston Ring 1st (Std)	3	3		
	356-00014-0	ピストンリング 1st (0.5mm O/S) Piston Ring 1st (0.5mm O/S)	3	3		オプション Option
2-7	346-00011-0	ピストンリング 2nd (Std) Piston Ring 2nd (Std)	3	3		
	346-00014-0	ピストンリング 2nd (0.5mm O/S) Piston Ring 2nd (0.5mm O/S)	3	3		オプション Option
2-8	3C8-00021-0	ピストンピン Piston Pin	3	3		
2-9	334-00024-1	クリップ、ピストンピン Clip, Piston Pin	6	6		
2-10	346-00115-0	スラストプレート、クランクシャフト Thrust Plate, Crank Shaft	2	2		
2-11	334-00131-0	キー、マグネト Key, Magneto	1	1		

インレット・リードバルブ  
Fig. 3 INLET REED VALVE



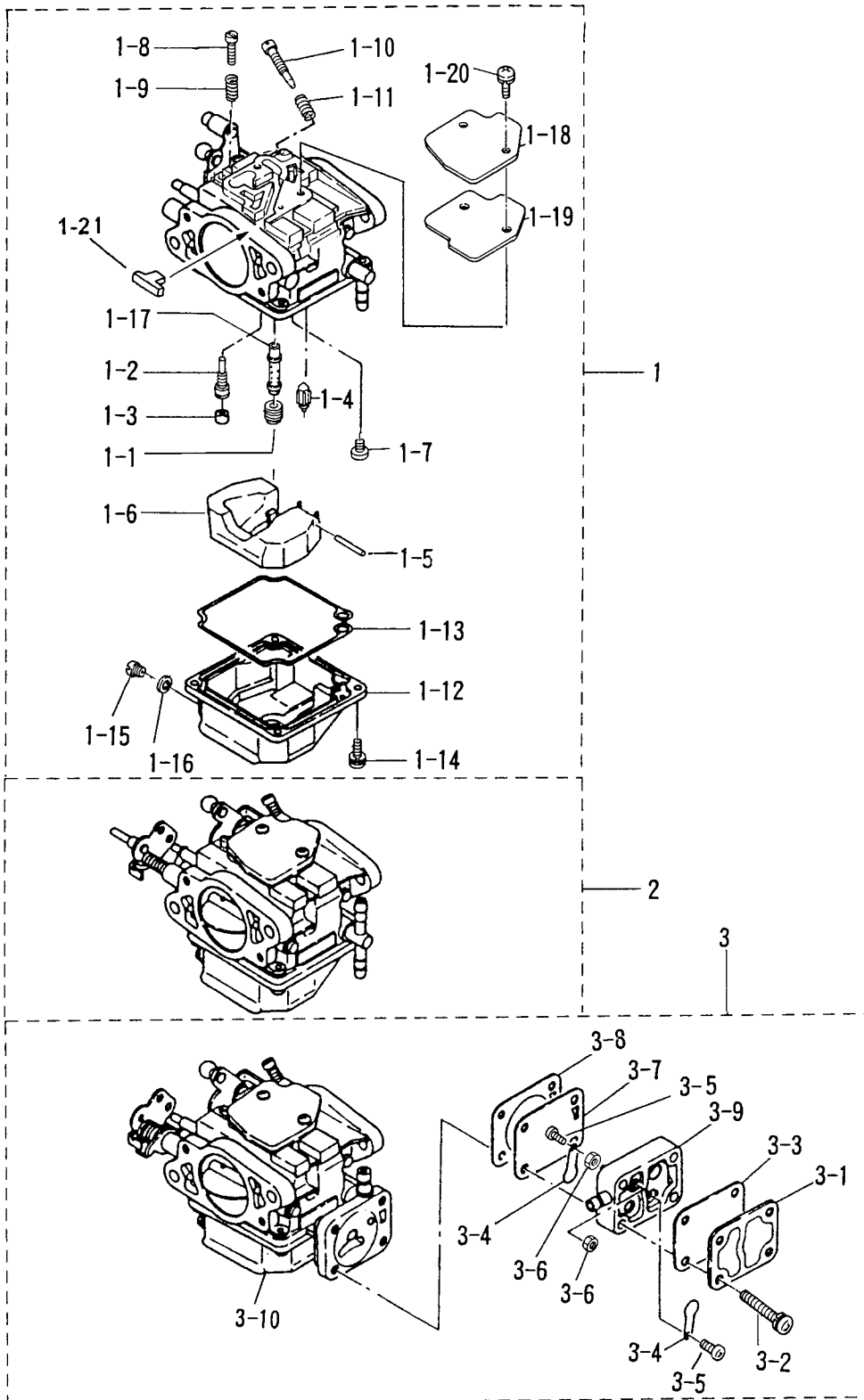
見出番号 Ref. No.	部品番号 Part No.	部 品 名 Description	個数 Q'ty		備 考 Remarks
			50 D2	40 D2	
3-1	3E3B02020-0	インレットマニホールド Inlet Manifold	1	—	
	3C8B02020-0	インレットマニホールド Inlet Manifold	—	1	
3-2	3C8-02104-0	ガスケット、インレットマニホールド Gasket, Inlet Manifold	3	3	
3-3	910114-5625	ボルト Bolt	11	11	
3-4	3T5-02100-0	リードバルブアッセンブリ Reed Valve Ass'y	3	—	
	3C8-02100-0	リードバルブアッセンブリ Reed Valve Ass'y	—	3	
3-5	98AB-5-0065	パイプ Pipe	1	1	
3-6	98AB-5-0155	パイプ Pipe	1	1	
3-7	338-02215-0	クリップ、φ10 Clip, φ10	4	4	
3-8	916181-0685	ボルト Bolt	6	6	
3-9	940121-0600	ワッシャー Washer	6	6	
3-10	941322-0600	スプリングワッシャー Spring Washer	6	6	
3-11	309-06972-0	クランプ、6.5-47.5P Clamp, 6.5-47.5P	1	1	
3-12	910121-0625	ボルト Bolt	1	1	
3-13	921521-6516	スクリュー Screw	6	6	

エアサイレンサ  
Fig. 4 AIR SILENCER



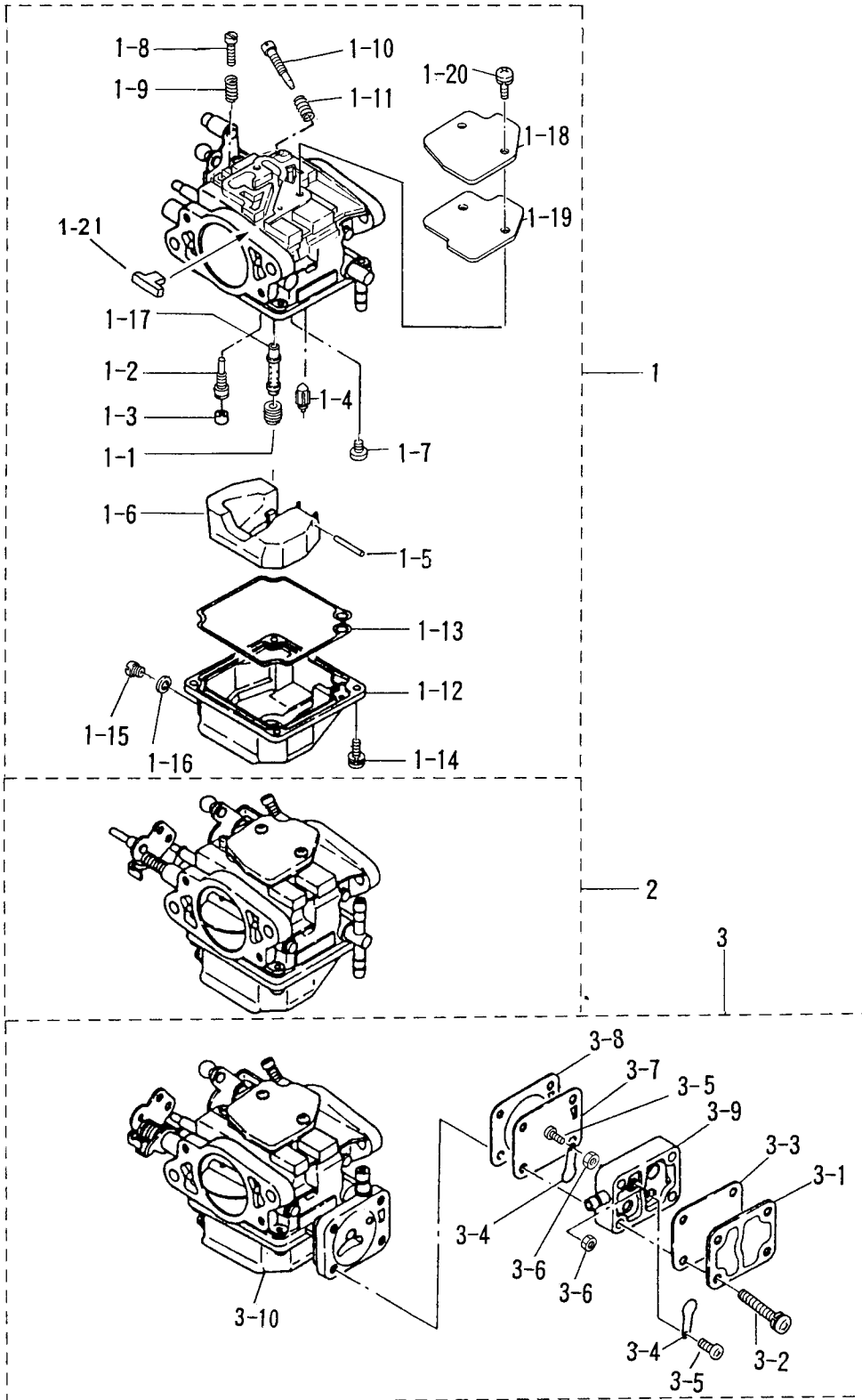
見出番号 Ref. No.	部品番号 Part No.	部 品 名 Description	個数 Q'ty		備 考 Remarks
			50 D2	40 D2	
4-1	3E3-02411-0	エアサイレンサ Air Silencer	1	—	
	3C8-02411-0	エアサイレンサ Air Silencer	—	1	
4-2	3C8-02417-0	ロックプレート、エアサイレンサ Lock Plate, Air Silencer	3	3	
4-3	3C8-02420-0	ボルト、5-16 プレコート Bolt, 5-16 Precoated	6	6	
4-4	3C8-02415-0	カバー、エアサイレンサ Cover, Air Silencer	1	1	
4-5	3C8-02418-0	シールラバー、エアサイレンサ Seal Rubber, Air Silencer	1	1	
4-6	3F3-02423-0	タッピングスクリュー、5-30 Tapping Screw, 5-30	7	7	
4-7	3C8-67191-0	Cリンク、3-90 C-Link, 3-90	1	1	
4-8	346-67196-1	ロッドスナップ、3-B Rod Snap, 3-B	2	2	
4-9	353-03271-0	ストッパ、チョークソレノイドフック Stopper, Chock Solenoid Hook	1	1	EP タイプ for "EP" type
4-10	348-63717-0	リンクロッド、5-68 Link Rod, 5-68	2	2	
4-11	3B7-05229-0	キャップ B、ボールジョイント Cap "B", Ball Joint	1	1	
4-12	3B7-05243-0	キャップ C、ボールジョイント Cap "C", Ball Joint	2	2	
4-13	930106-0500	ナット Nut	4	4	
4-14	3C8-67192-0	ロッド、チョークリンク Rod, Choke Link	1	1	
4-15	346-67196-1	ロッドスナップ、3-B Rod Snap, 3-B	1	1	
4-16	3C8-67156-0	ブッシング、チョークノブ Bushing, Choke Knob	1	1	
4-17	3C8-67151-0	チョークノブ Choke Knob	1	1	
4-18	3E3-02011-0	ガスケット、キャブレタ Gasket, Carburetor	3	—	
	3C8-02011-0	Oリング O-Ring	—	3	

キャブレタ  
Fig. 5 CARBURETOR



見出番号 Ref. No.	部品番号 Part No.	部 品 名 Description	個数 Qty			備 考 Remarks
			50 D2	40 D2		
5-1	3E3-03200-3	キャブレタ アップ Carburetor Upper	1	—		3E3 4 50D2 # 59260~
	3C8-03200-4	キャブレタ アップ Carburetor Upper	—	1		3C8 5 40D2 # 43540~
5-1-1	3E3-03445-0	* メインジェット # 132 メインジェット # 135	1	—		*2 Upper, Center
	3E3-03151-1	* Main Jet # 135 メインジェット # 122	1	—		*1 Lower Upper, Center
	3C8-03441-0	* Main Jet # 122 スロージェット # 80	—	1		*3 Lower
5-1-2	3M2-03152-0	* Slow Jet # 80 スロージェット # 66	1	—		*3
	3C8-03152-1	* Slow Jet # 66 プラグ	—	1		*3
5-1-3	3C8-03169-0	* Plug フロートバルブ	1	1		*3
5-1-4	3E3-03147-0	* Float Valve アームピン、フロート	1	1		*3
5-1-5	3C8-03126-0	* Arm Pin, Float フロート	1	1		*3
5-1-6	3C8-03125-0	* Float スクリュ	1	1		*3
5-1-7	921722-0410	* Screw ストップスクリュ	1	1		*3
5-1-8	3C8-03179-0	* Stop Screw スプリング A	1	1		Upper Carburetor
5-1-9	3C8-03157-0	* Spring "A" アジャストスクリュ	1	1		Upper Carburetor Upper, Center
5-1-10	3C8-03156-0	* Adjust Screw スプリング B	1	1		*3 Lower
5-1-11	3C8-03157-0	* Spring "B" フロートチャンバー	1	1		*3
5-1-12	3C8-03120-0	* Float Chamber ガスケット	1	1		*2 Upper, Center Upper, Center
5-1-13	3C8-03121-0	* Gasket スクリュ	1	1		*3 Lower
5-1-14	922532-0412	* Screw ドレンスクリュ	4	4		*3
5-1-15	910332-0405	* Drain Screw ガスケット	1	1		*3
5-1-16	3C8-03193-0	* Gasket メインノズル	1	1		*3
5-1-17	3E3-03141-0	* Main Nozzle メインノズル	1	—		*3
	3C8-03141-0	* Main Nozzle キャブレタカバー	—	1		*3
5-1-18	3C8-03181-0	* Carburetor Cover ガスケット、キャブレタカバー	1	1		*3
5-1-19	3C8-03182-0	* Gasket, Carburetor Cover スクリュ	1	1		*3
5-1-20	922522-6410	* Screw グロメット	2	2		*3 or 922503-6410
5-1-21	3C8-03183-0	* Grommet キャブレタ センタ	1	1		*3
5-2	3E3-03207-3	Carburetor Center キャブレタ センタ	1	—		50D2 #59260~
	3C8-03207-4	Carburetor Center キャブレタ 口	—	1		40D2 #43540~
5-3	3E3-03210-3	Carburetor Lower	1	—		50D2 #59260~

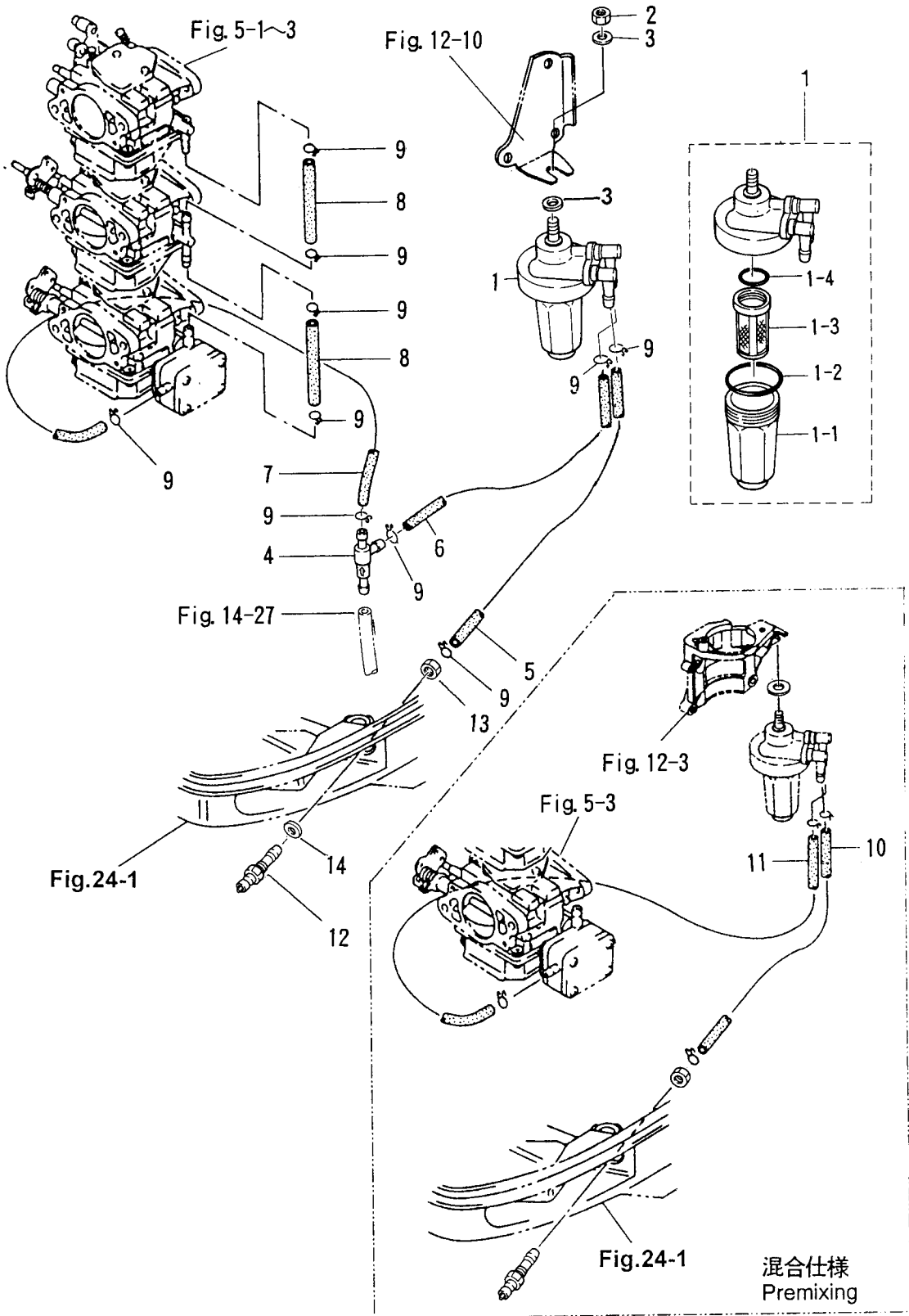
キャブレタ  
Fig. 5 CARBURETOR





見出番号 Ref. No.	部品番号 Part No.	部 品 名 Description	個数 Q'ty		備 考 Remarks
			50 D2	40 D2	
5-3	3C8-03210-4	キャブレタ 口 Carburetor Lower	—	1	40D2 #43540~
5-3-1	3C8-04004-0	* ホンパカバー Pump Cover	1	1	
5-3-2	922531-6525	* スクリュ Screw	4	4	
5-3-3	3C8-04018-0	* ガasket、ホンパカバー Gasket, Pump Cover	1	1	
5-3-4	350-04014-0	* チェックバルブ Check Valve	2	2	
5-3-5	921703-0305	* スクリュ Screw	2	2	
5-3-6	930203-0300	* ナット Nut	2	2	
5-3-7	350-04005-0	* ダイアフラム、ホンパ Diaphragm Pump	1	1	
5-3-8	3C8-04028-0	* ガasket、ホンパボデー Gasket, Pump Body	1	1	
5-3-9	3C8-04002-0	* ホンパボデー Pump Body	1	1	
5-3-10	3C8-03123-0	* フロートチャンパー (口) Float Chamber (Lower)	1	1	

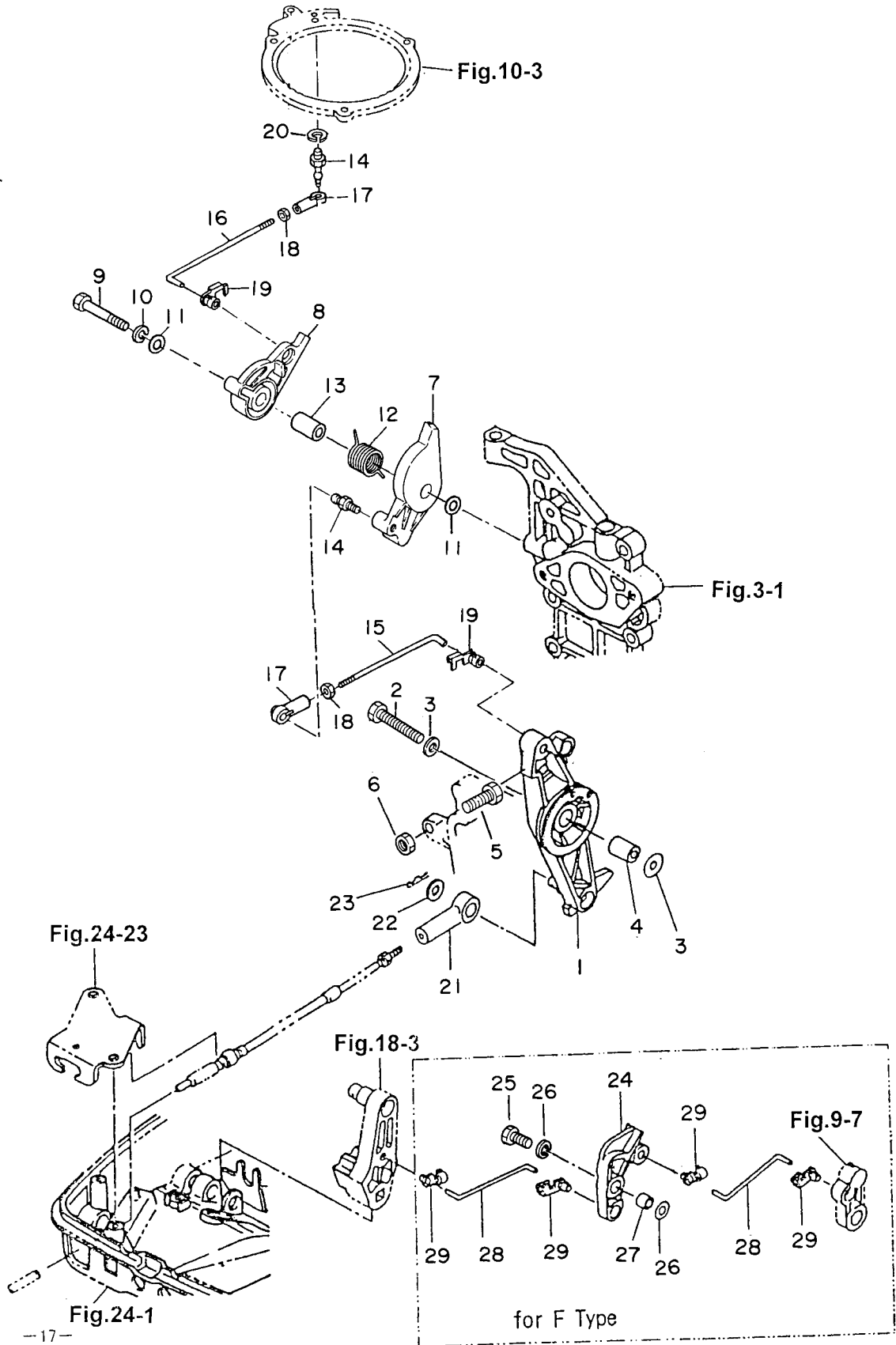
フュエルライン  
Fig. 6 FUEL LINE



見出番号 Ref. No.	部品番号 Part No.	部 品 名 Description	個数 Q'ty		備 考 Remarks
			50 D2	40 D2	
6-1	3B7-02230-0	フエフィルタ Fuel Filter	1	1	
6-1-1	3B7-02237-0	* カップ * Cap	1	1	
6-1-2	3B7-02235-0	* Oリング A * O-Ring "A"	1	1	
6-1-3	3B7-02234-0	* フィルタ * Filter	1	1	
6-1-4	3B7-02236-0	* Oリング B * O-Ring "B"	1	1	
6-2	930106-0800	ナット Nut	1	1	or 930113-0800
6-3	940103-0800	ワッシャ Washer	2	2	or 940113-0800
6-4	3C8-09075-0	チェックバルブ Check Valve	1	1	
6-5	98AB-5-0215	フエイルパイプ Fuel Pipe	1	1	
6-6	98AB-5-0300	フエイルパイプ Fuel Pipe	1	1	オートミキシング仕様 Auto-mixing model
6-7	98AB-5-0200	フエイルパイプ Fuel Pipe	1	1	
6-8	98AB-5-0080	フエイルパイプ Fuel Pipe	2	2	
6-9	338-02215-0	クリップ、φ10 Clip, φ10	10	10	
	338-02215-0	クリップ、φ10 Clip, φ10	8	8	
6-10	98AB-5-0350	フエイルパイプ Fuel Pipe	1	1	混合仕様 Premixing model
6-11	98AB-5-0530	フエイルパイプ Fuel Pipe	1	1	
6-12	3B2-70260-1	フエイルコネクタ (エンジン、メール) Fuel Connector (Engine, Male)	1	1	
6-13	332-70261-0	ナット、10-P1.25 Nut, 10-P1.25	1	1	
6-14	336-70112-0	ガスケット、10.2-16-0.5 Gasket, 10.2-16-0.5	1	1	

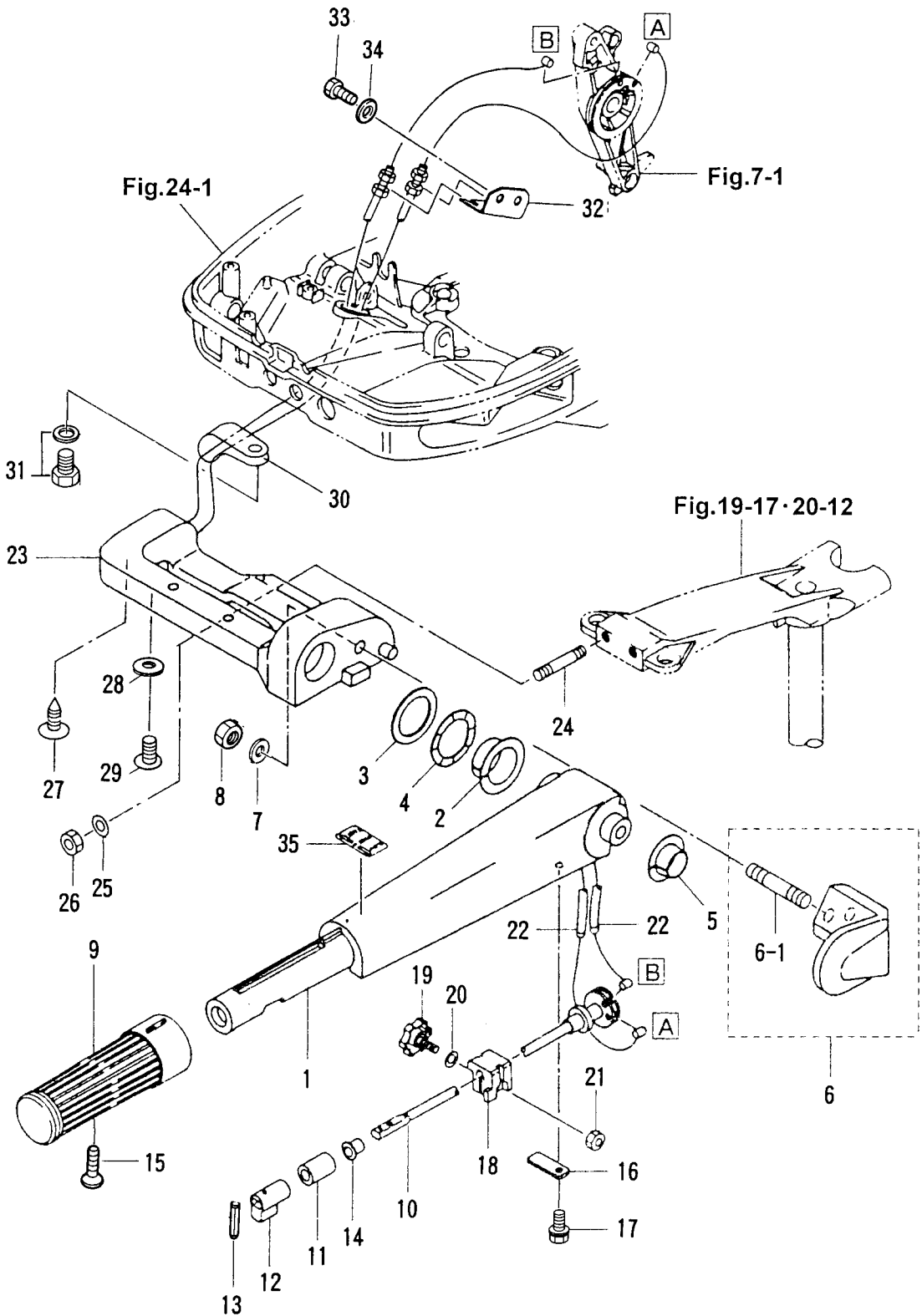
スロットル

Fig. 7 THROTTLE



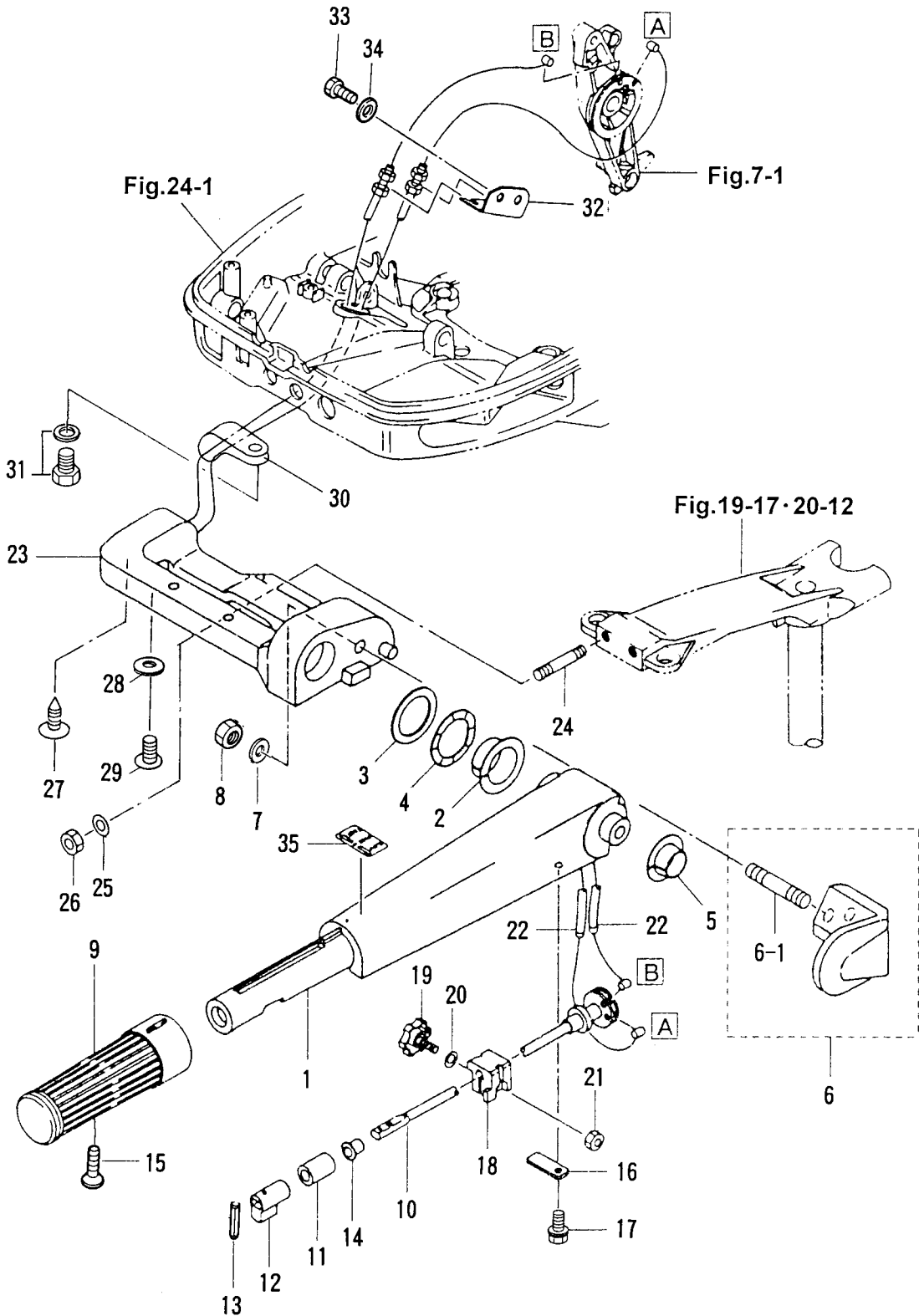
見出番号 Ref. No.	部品番号 Part No.	部 品 名 Description	個数 Q'ty			備 考 Remarks
			50 D2	40 D2		
7-1	3C8-63711-1	アドバンサアーム Advancer Arm	1	1		
7-2	910103-0635	ボルト Bolt	1	1		
7-3	346-67115-0	ワッシャ、6.5-21-1 Washer, 6.5-21-1	2	2		
7-4	3C8-63732-0	カラー、6.2-12-17 Collar, 6.2-12-17	1	1		
7-5	910103-0630	ボルト Bolt	1	1		or 910113-0630
7-6	930103-0600	ナット Nut	1	1		or 930113-0600
7-7	3E3-63718-1	スロットルカム Throttle Cam	1	—		50D2 #59260～
	3C8-63704-0	スロットルカム Throttle Cam	—	1		40D2 #43540～
7-8	3E3-63712-0	アドバンサレバー Advancer Lever	1	1		50D2 #59260～ 40D2 #43540～
7-9	910103-0640	ボルト Bolt	1	1		
7-10	941303-0600	スプリングワッシャ Spring Washer	1	1		
7-11	3R0-66308-0	ワッシャ、6-16-1.5 Washer, 6-16-1.5	2	2		or 3C8-66308-0
7-12	3E3-63727-0	スプリング、スロットルカム Spring, Throttle Cam	1	1		50D2 #59260～ 40D2 #43540～
7-13	3E3-63721-0	カラー、6.5-10.5-26.3 Collar, 6.5-10.5-26.3	1	1		
7-14	346-05228-0	ボールジョイント B Ball Joint "B"	2	2		
7-15	3E3-63709-0	L リンク、5-105 L-Link, 5-105	1	1		50D2 #59260～ 40D2 #43540～
7-16	3E3-63716-0	L リンク、5-90 L-Link, 5-90	1	1		50D2 #59260～ 40D2 #43540～
7-17	3B7-05243-0	キャップ C、ボールジョイント Cap "C", Ball Joint	2	2		
7-18	930106-0500	ナット Nut	2	2		or 930103-0500
7-19	3C8-63733-0	ロッドスナップ、5-3 Rod Snap, 5-3	2	2		
7-20	941303-0600	スプリングワッシャ Spring Washer	1	1		
7-21	3B7-83715-0	ケーブルジョイント Cable Joint	1	1		
7-22	353-83719-0	ワッシャ、8.5-18-1.6 Washer, 8.5-18-1.6	1	1		P タイプ for "P" type
7-23	951603-0800	R ピン、d=8 R-Pin, d=8	1	1		
7-24	3C8-05213-0	アーム、スロットルストップ Arm, Throttle Stop	1	1		
7-25	910114-0625	ボルト Bolt	1	1		
7-26	940103-0600	ワッシャ Washer	2	2		F タイプ for "F" type
7-27	353-76079-0	カラー、6.2-9-9.3 Collar, 6.2-9-9.3	1	1		
7-28	3C8-05221-0	S リンク、3.5-56 S-Link, 3.5-56	2	2		
7-29	3C8-05223-0	ロッドスナップ B、3.5-4 Rod Snap "B", 3.5-4	4	4		

ステアリングハンドル (F タイプ)  
 Fig. 8 STEERRING HANDLE (F Type)



見出番号 Ref. No.	部品番号 Part No.	部 品 名 Description	個数 Q'ty		備 考 Remarks
			50 D2	40 D2	
8-1	3C8S63011-1	ステアリングハンドル Steering Handle	1	1	
8-2	3C8-63101-0	ブッシング A Bushing "A"	1	1	
8-3	3B2-63108-0	ワッシャ、30-45-1 Washer, 30-45-1	1	1	
8-4	3B2-63109-0	ウェーブワッシャ、30-45-1.2 Wave Washer, 30-45-1.2	1	1	
8-5	3C8-63102-1	ブッシング B Bushing "B"	1	1	
8-6	3C8S63027-0	ホルダ、ステアリングハンドル Holder, Steering Handle	1	1	
8-6-1	915313-1022	* スタッドボルト * Stud Bolt	1	1	
8-7	940103-1000	ワッシャ Washer	1	1	or 940113-1000
8-8	930103-1000	ナット、10-P1.5 Nut, 10-P1.5	1	1	
8-9	398-63012-0	グリップ Grip	1	1	
8-10	3C8-63041-1	スロットルシャフト Throttle Shaft	1	1	
8-11	345-63048-0	ラバー、スロットルシャフト Rubber, Throttle Shaft	1	1	
8-12	398-63053-0	スペーサ、スロットルシャフト Spacer, Throttle Shaft	1	1	
8-13	951403-0310	スプリングピン、3-10 Spring Pin, 3-10	1	1	
8-14	350-63046-0	ブッシング、8.4-10-11 Bushing, 8.4-10-11	1	1	
8-15	921803-0525	スクリュー Screw	1	1	
8-16	3C8-63063-0	サポーター、スロットルシャフト Supporter, Throttle Shaft	1	1	
8-17	910103-5612	ボルト Bolt	1	1	or 910113-5612
8-18	3B2-63035-1	フリクションピース、グリップ Friction Piece, Grip	1	1	
8-19	3B2-63034-0	アジャストスクリュー Adjust Screw	1	1	
8-20	940103-0600	ワッシャ Washer	1	1	or 940113-0600
8-21	930103-0600	ナット Nut	1	1	
8-22	3C8-63600-0	スロットルワイヤ Throttle Cable	2	2	
8-23	3C8S62001-2	ステアリングブラケット Steering Bracket	1	1	
8-24	915213-0845	スタッドボルト Stud Bolt	2	2	
8-25	940103-0800	ワッシャ Washer	2	2	or 940113-0800
8-26	930403-0800	ナイロンナット、8-P1.25 Nylon Nut, 8-P1.25	2	2	
8-27	3C8-63607-0	クリップ、スロットルワイヤ Clip, Throttle Cable	1	1	
8-28	3R0-66308-0	ワッシャ、6-16-1.5 Washer, 6-16-1.5	1	1	or 3C8-66308-0
8-29	921513-0610	スクリュー Screw	1	1	

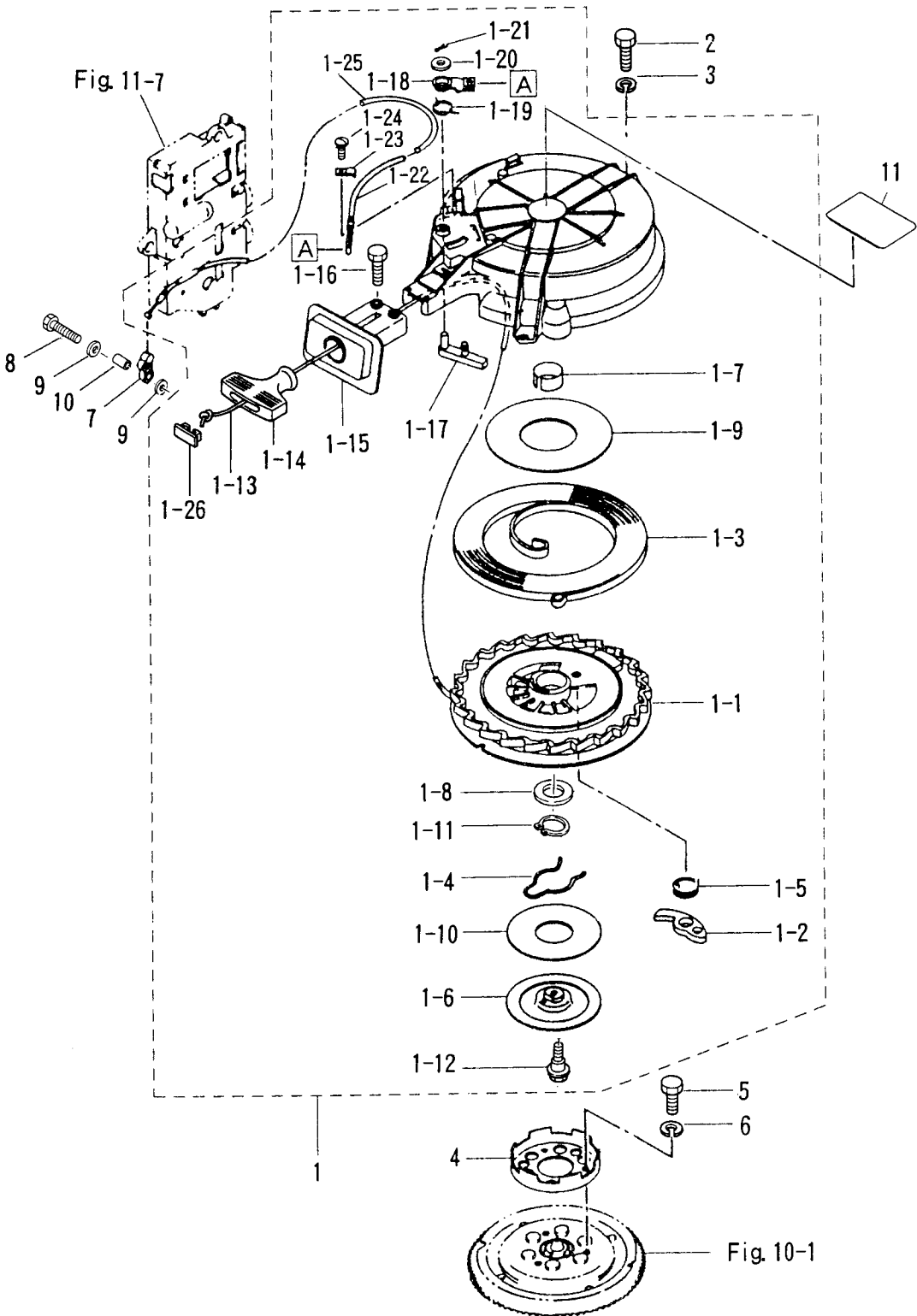
ステアリングハンドル (F タイプ)  
 Fig. 8 STEERRING HANDLE (F Type)





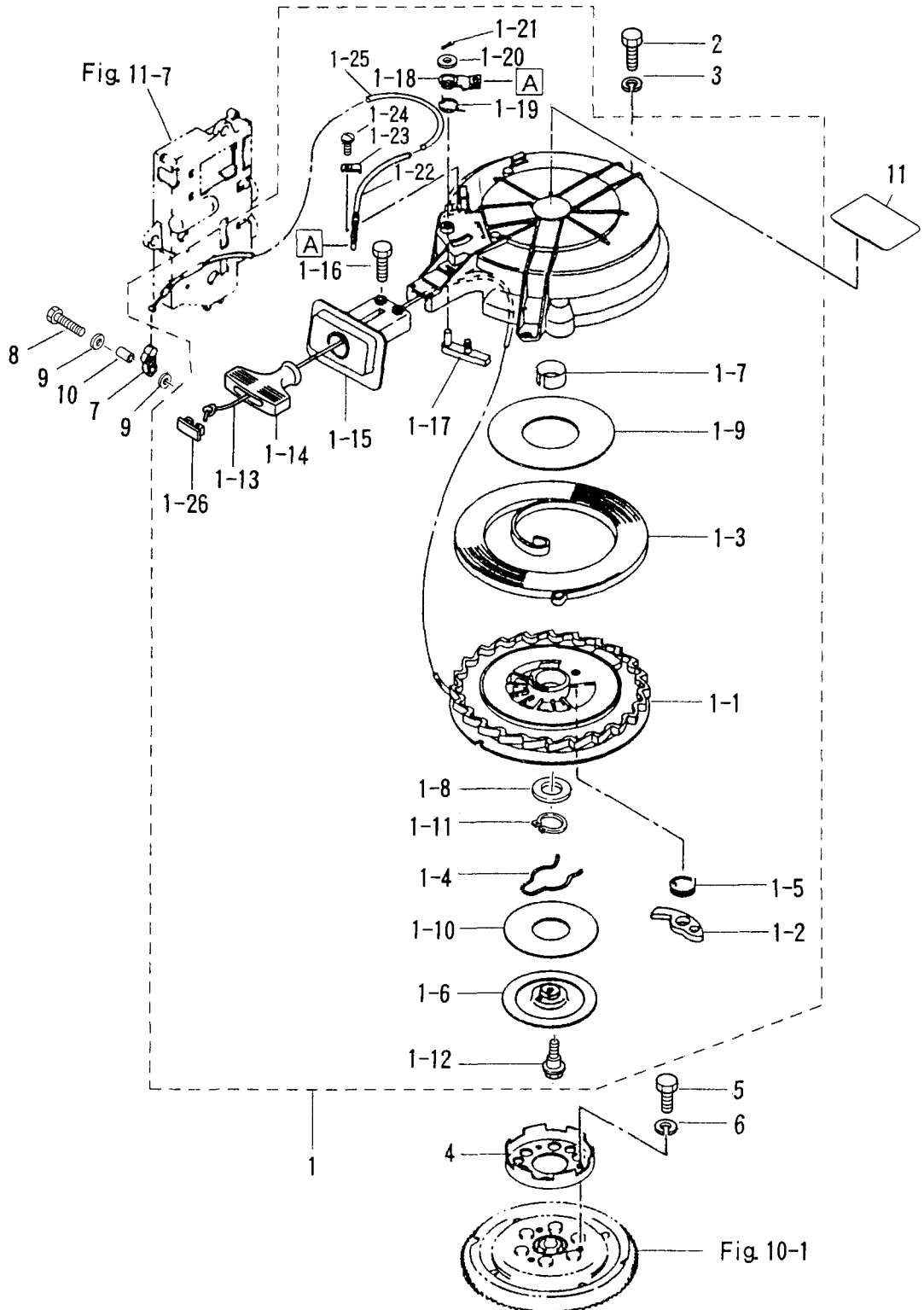
見出番号 Ref. No.	部品番号 Part No.	部 品 名 Description	個数 Q'ty			備 考 Remarks
			50 D2	40 D2		
8-30	345-06915-0	クランプ、6.5-14L Cramp, 6.5-14L	1	1		
8-31	910113-5612	ボルト Bolt	1	1		
8-32	3C8-63508-0	ブラケット、スロットルワイヤ Bracket, Throttle Cable	1	1		
8-33	910114-0614	ボルト Bolt	2	2		
8-34	940113-0600	ワッシャ Washer	2	2		
8-35	369-72019-1	ラベル、スロットル Label, Throttle	1	1		

リコイルスタータ (F タイプ)  
 Fig. 9 RECOIL STARTER (F Type)



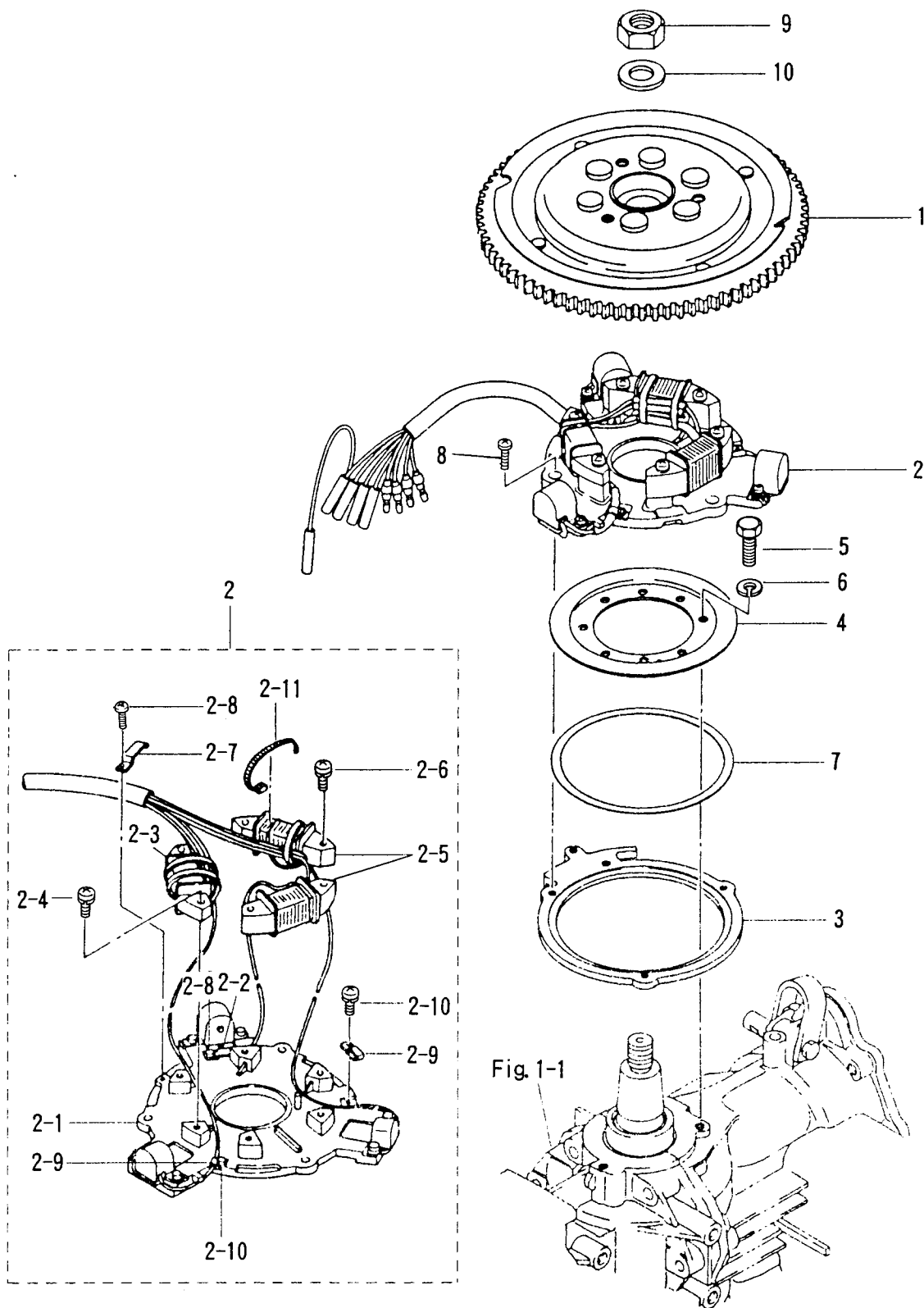
見出番号 Ref. No.	部品番号 Part No.	部 品 名 Description	個数 Qty			備 考 Remarks
			50 D2	40 D2		
9-1	3C8-05090-1	リコイルスター Recoil Starter	1	1		
9-1-1	3C8-05106-0	* リール Reel	1	1		
9-1-2	3C8-05003-0	* ラatchet Ratchet	1	1		
9-1-3	3C8-05004-0	* スタータスプリング Starter Spring	1	1		
9-1-4	3C8-05007-0	* フリクションスプリング Friction Spring	1	1		
9-1-5	3C8-05012-0	* リターンスプリング Return Spring	1	1		
9-1-6	3C8-05006-0	* フリクションプレート Friction Plate	1	1		
9-1-7	3C8-05107-0	* フッシング Bushing	1	1		
9-1-8	3C8-05108-0	* ワッシャ Washer	1	1		
9-1-9	3C8-05023-0	* スライドプレート Sliding Plate	1	1		
9-1-10	3C8-05029-0	* スライドプレート Sliding Plate	1	1		
9-1-11	945127-2800	* C リング C-Ring	1	1		
9-1-12	3C8-05138-0	* ボルト Bolt	1	1		
9-1-13	3C8-05013-0	* スタータロープ Starter Rope	1	1		φ6-2250
9-1-14	3C8-05019-0	* スタータハンドル Starter Handle	1	1		
9-1-15	3C8-05014-0	* ガイド、スタータロープ Guide, Starter Rope	1	1		
9-1-16	3C8-05138-0	* ボルト Bolt	2	2		
9-1-17	3C8-05252-0	* リールストッパ Reel Stopper	1	1		
9-1-18	3C8-05253-0	* ストッパアーム Stopper Arm	1	1		
9-1-19	3C8-05216-0	* ストッパスプリング Stopper Spring	1	1		
9-1-20	3C8-05237-0	* ワッシャ Washer	1	1		
9-1-21	951503-1520	* スプリットピン Split Pin	1	1		
9-1-22	3C8-05217-0	* ワイヤ Cable	1	1		
9-1-23	3C8-05257-0	* ケーブルホルダ Cable Holder	1	1		
9-1-24	922431-0510	* スクリュー Screw	1	1		
9-1-25	3C8-05238-0	* パイプ Pipe	1	1		
9-1-26	3R3-05131-0	* キャップ、スタータハンドル Cap, Starter Handle	1	1		
9-2	910114-0625	ボルト Bolt	3	3		
9-3	941303-0600	スプリングワッシャ Spring Washer	3	3		
9-4	3C8-05901-0	スターターリ Starter Pulley	1	1		

リコイルスタータ (F タイプ)  
 Fig. 9 RECOIL STARTER (F Type)



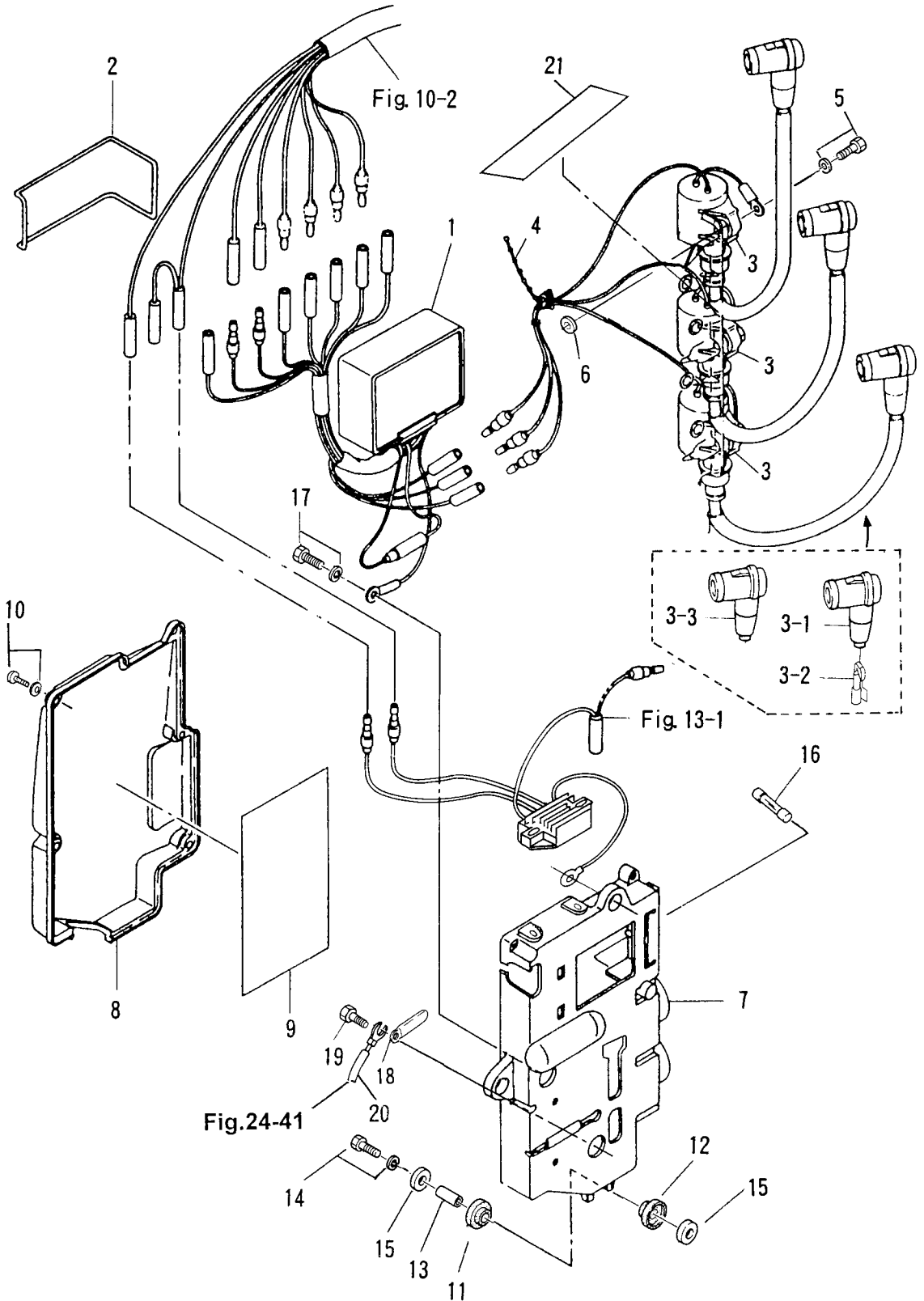


マグネト  
Fig. 10 MAGNETO



見出番号 Ref. No.	部品番号 Part No.	部 品 名 Description	個数 Q'ty			備 考 Remarks
			50 D2	40 D2		
10-1	3C8-06101-1	フライホイールカップ (F4T405-72) Flywheel Cup (F4T405-72)	1	1		50D # 54652~ 40D # 37998~
10-2	3C8-06103-2	コイルプレートアッセンブリ Coil Plate Ass'y	1	1		50D # 58631~ 40D # 42738~
10-2-1	3C8-06130-2	パルサプレートアッセンブリ * Pulser Plate Ass'y	1	1		50D # 58631~ 40D # 42738~
10-2-2	3B7-06131-0	パルサホルダ * Pulser Holder	1	1		
10-2-3	3C8-06120-1	エキサイタコイル * Exciter Coil	1	1		50D # 54652~ 40D # 37998~
10-2-4	921521-6630	スクリュー * Screw	2	2		
10-2-5	3C8-06123-1	オルタネータ * Alternator	1	1		50D # 54652~ 40D # 37998~
10-2-6	921521-6630	スクリュー * Screw	4	4		
10-2-7	3B7-06135-0	ホルダ、マグネットコード * Holder, Magneto Cord	1	1		
10-2-8	922521-0406	スクリュー * Screw	2	2		
10-2-9	3B7-06132-0	クランプ、パルサ * Clamp, Pulser	2	2		
10-2-10	922521-6406	スクリュー * Screw	2	2		
10-2-11	3B7-06133-0	バンド、リードワイヤ * Band, Lead Wire	1	1		
10-3	3B7-63723-0	セットリング Set Ring	1	1		
10-4	346-63722-2	ガイドプレート Guide Plate	1	1		
10-5	910121-0616	ボルト Bolt	3	3		
10-6	941322-0600	スプリングワッシャ Spring Washer	3	3		
10-7	3C8-63745-0	シム、110-122-0.15 Shim, 110-122-0.15	AR	AR		
	3C8-63746-0	シム、110-122-0.2 Shim, 110-122-0.2	AR	AR		
	3C8-63747-0	シム、110-122-0.25 Shim, 110-122-0.25	AR	AR		
10-8	921503-6510	スクリュー Screw	3	3		50D # 58631~ 40D # 42738~
10-9	353-00132-0	ナット、18-P1.5 Nut, 18-P1.5	1	1		
10-10	353-00133-0	ワッシャ、19-34-3 Washer, 19-34-3	1	1		

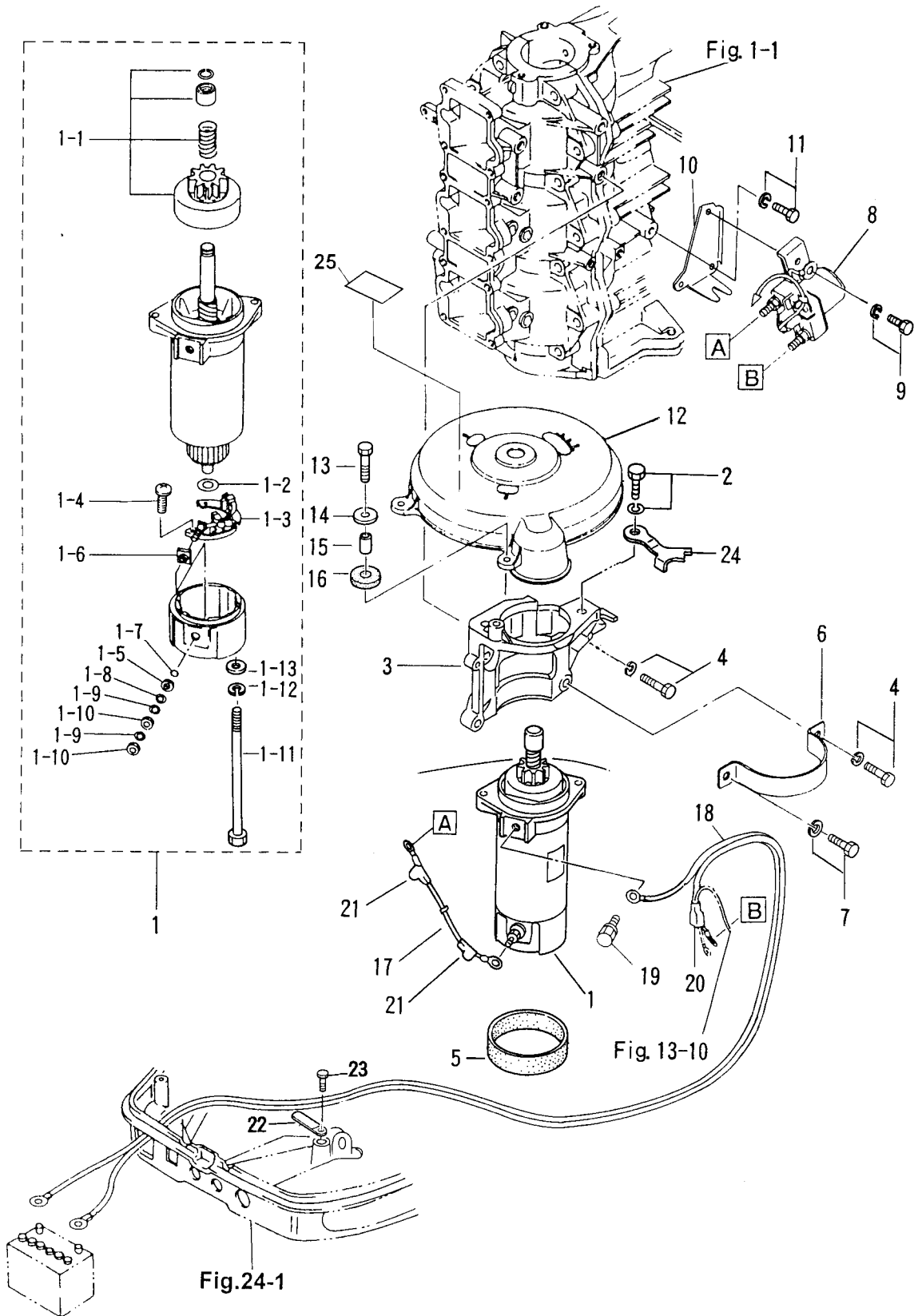
エレクトリックパーツ ( C. D. ユニット )  
 Fig. 11 ELECTRIC PARTS ( C. D. UNIT )





見出番号 Ref. No.	部品番号 Part No.	部 品 名 Description	個数 Q'ty			備 考 Remarks
			50 D2	40 D2		
11-1	3C8-06160-0	C. D. ユニット C.D. Unit	1	1		
11-2	3B7-60103-0	Oリング、3.1-94.4 O-Ring, 3.1-94.4	1	1		
11-3	3C7-06040-0	イグニッションコイル (レジスタンスキャップ付) Ignition Coil (with Resistance Cap)	3	3		
11-3-1	3M2-06291-0	* プラグキャップ * Plug Cap	3	3		
11-3-2	3M2-06926-0	* ターミナル、プラグキャップ * Terminal, Plug Cap	3	3		
11-3-3	3C7-06921-0	* プラグキャップ (レジスタンス) * Plug Cap (with Resistance)	3	3		
11-4	336-76091-0	バンド、リードワイヤ Band, Lead Wire	1	1		
11-5	910103-5620	ボルト Bolt	3	3		or 910113-5620
11-6	151-33159-0	ガスケット、6.2-11-1 Gasket, 6.2-11-1	3	3		
11-7	3C8B06901-0	エレクトリックブラケット Electric Bracket	1	1		50D # 50696~ 40D # 32886~
11-8	3C8-06902-0	カバー、エレクトリックブラケット Cover, Electric Bracket	1	1		
11-9	3C8-72028-0	ラベル、ワイヤリングダイアグラム Label, Wiring Diagram	1	1		
11-10	921503-5514	スクリュー Screw	5	5		
11-11	346-67113-0	マウントラバー、8.5-14-2.5 Mount Rubber, 8.5-14-2.5	3	3		
11-12	3B7-06920-0	マウントラバー、8.5-14-2.5 Mount Rubber, 8.5-14-2.5	3	3		
11-13	346-67114-0	スペーサ、6.2-9-15.7 Spacer, 6.2-9-15.7	3	3		
11-14	910103-6630	ボルト Bolt	3	3		
11-15	346-67115-0	ワッシャ、6.5-21-1 Washer, 6.5-21-1	6	6		
11-16	353-76213-0	ヒューズ、スペア Fuse, Spare	1	1		20A
11-17	910403-5612	ボルト Bolt	1	1		
11-18	309-06972-0	クランプ、6.5-47.5P Clamp, 6.5-47.5P	1	1		E タイプ "E" type
11-19	910403-0612	ボルト Bolt	1	1		
11-20	3N4-76142-0	アースコード Ground Cable	1	1		
11-21	3C8-72181-0	コーションラベル (CE-B) Caution Label (CE-B)	1	1		

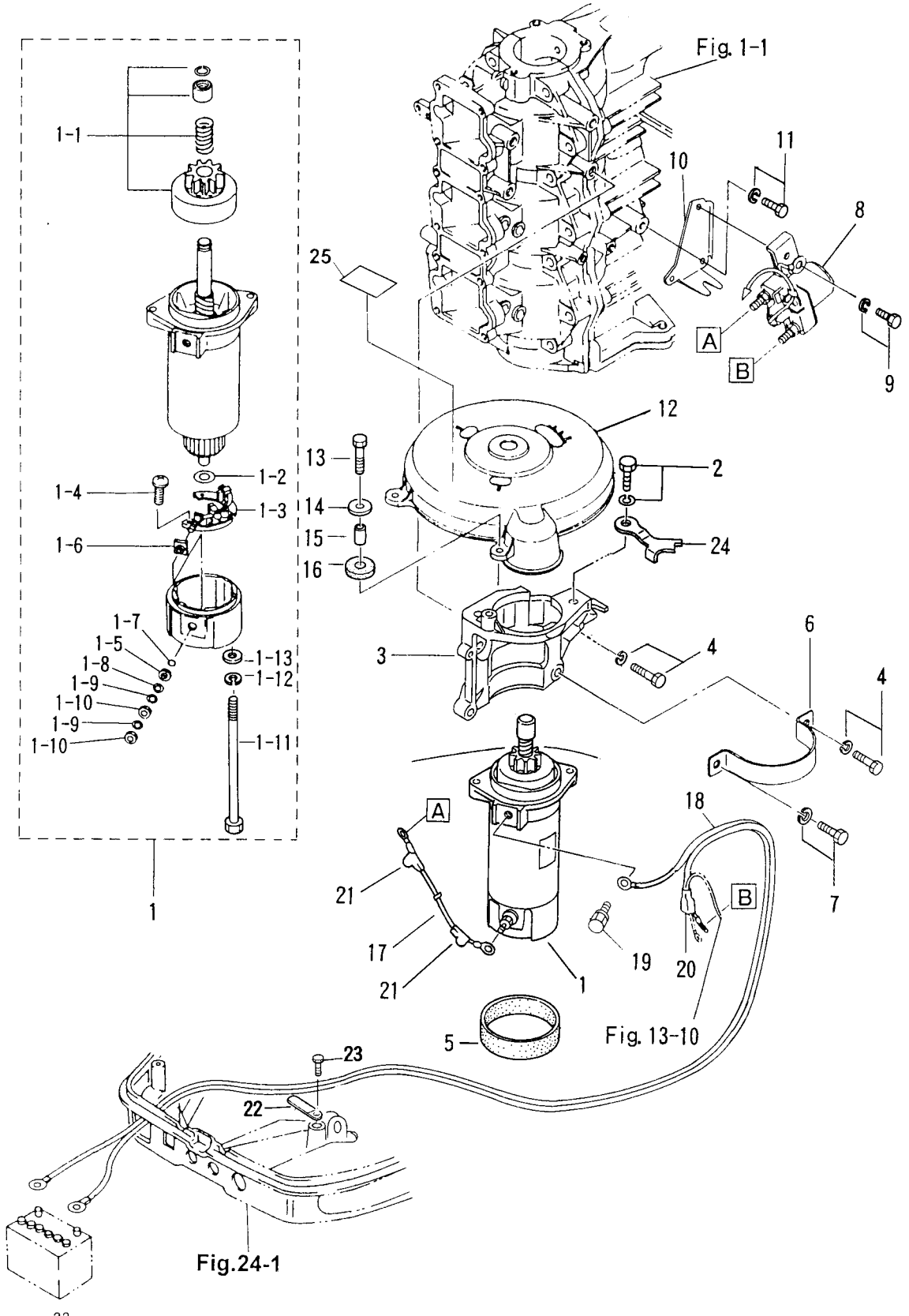
エレクトリックパーツ (スタータモータ)  
 Fig. 12 ELECTRIC PARTS (STATER MOTOR)



見出番号 Ref. No.	部品番号 Part No.	部 品 名 Description	個数 Q'ty			備 考 Remarks
			50 D2	40 D2		
12-1	3C8-76010-1	スタータモータ Starter Motor	1	1		
12-1-1	3C8-76015-0	* ピニオン ワッシャ Pinion Washer	1	1		
12-1-2	3C8-75015-0	* ワッシャ Brush Holder	1	1		
12-1-3	3C8-75014-0	* ブラシホルダ スクリュ Brush Holder Screw	1	1		
12-1-4	921521-6408	* スクリュ ブッシング 1 Screw Bushing 1	2	2		
12-1-5	3C8-75016-0	* ブッシング 1 ブッシング 2 Bushing 1 Bushing 2	1	1		
12-1-6	3C8-75017-0	* ブッシング 2 O リング Bushing 2 O-Ring	1	1		
12-1-7	3C8-75018-0	* O-Ring ワッシャ O-Ring Washer	1	1		
12-1-8	940103-0600	* ワッシャ スプリングワッシャ Washer Spring Washer	1	1		
12-1-9	941303-0600	* スプリングワッシャ ナット Spring Washer Nut	2	2		
12-1-10	930203-0600	* ナット ボルト Nut Bolt	2	2		
12-1-11	3C8-75019-0	* ボルト スプリングワッシャ Bolt Spring Washer	2	2		
12-1-12	941321-0500	* スプリングワッシャ ワッシャ Spring Washer Washer	2	2		
12-1-13	940221-0500	* ワッシャ ボルト Washer Bolt	2	2		
12-2	910103-5825	ボルト Bolt	2	2		
12-3	3C8B05101-0	ブラケット、スタータモータ Bracket, Starter Motor	1	1		
12-4	910103-5825	ボルト Bolt	4	4		
12-5	3C8-76007-0	ラバー、スタータモータ Rubber, Starter Motor	1	1		
12-6	3C8-76009-0	バンド、スタータモータ Band, Starter Motor	1	1		
12-7	910103-5820	ボルト Bolt	1	1		or 910113-5820
12-8	346-76040-0	スタータソレノイド Starter Solenoid	1	1		
12-9	910103-6616	ボルト Bolt	1	1		
12-10	3C8-71035-0	ブラケット、スタータソレノイド Bracket, Starter Solenoid	1	1		
12-11	910103-6614	ボルト Bolt	2	2		
12-12	3C8-06301-0	カバー、リングギヤ Cover, Ring Gear	1	1		P タイプ for "P" type
12-13	910103-0625	ボルト Bolt	3	3		
12-14	3R0-66308-0	ワッシャ、6-16-1.5 Washer, 6-16-1.5	3	3		
12-15	353-76079-0	カラール、6.2-9-9.3 Collar, 6.2-9-9.3	3	3		
12-16	3B7-06305-0	マウントラバー、9-16-4.3 Mount Rubber, 9-16-4.3	3	3		
12-17	3C8-76141-0	スタータコード Starter Cord	1	1		L=160

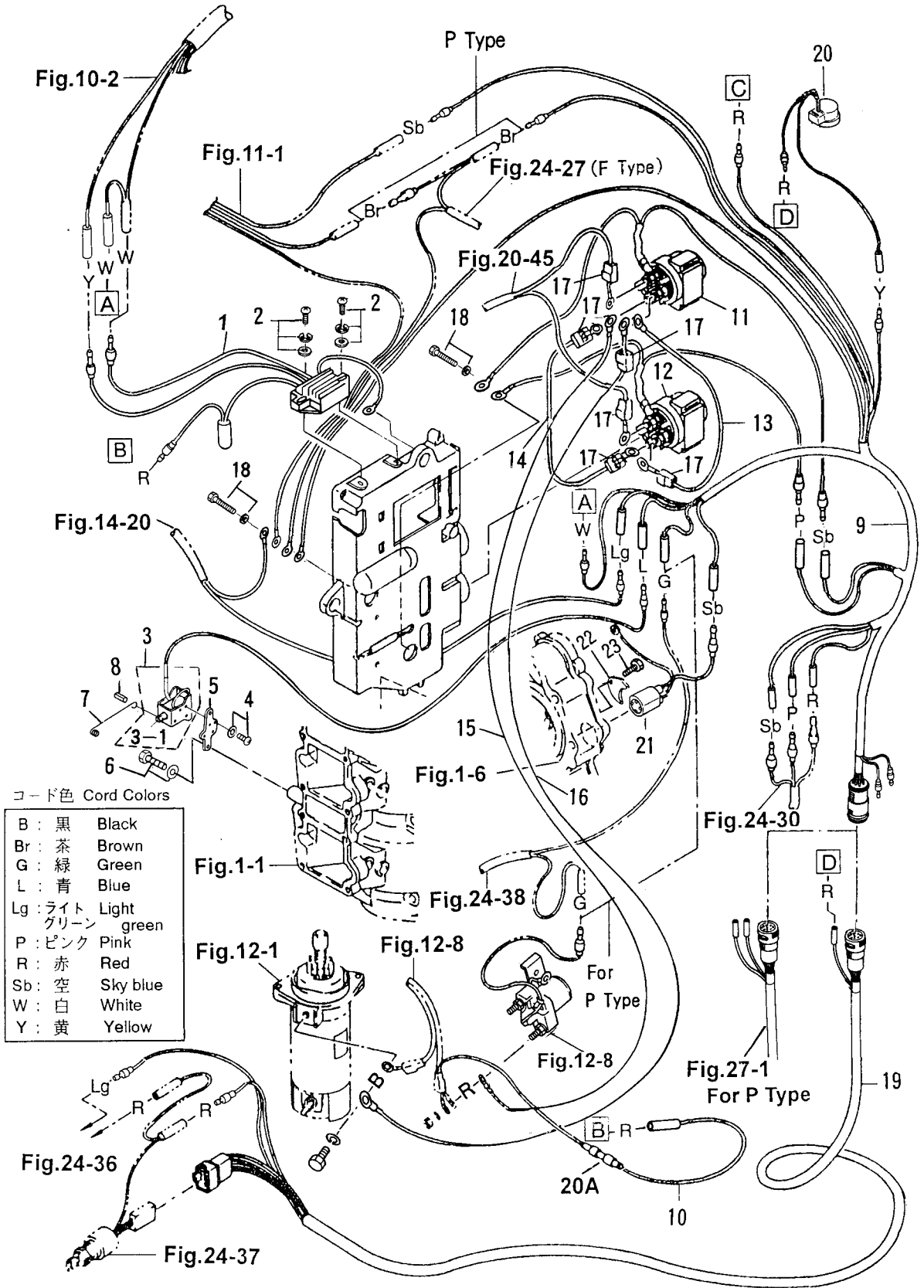
エレクトリックパーツ (スタータモータ)

Fig. 12 ELECTRIC PARTS (STATER MOTOR)



見出番号 Ref. No.	部品番号 Part No.	部 品 名 Description	個数 Q'ty		備 考 Remarks
			50 D2	40 D2	
12-18	3B7-76120-0	バッテリーコード Battery Cord	1	1	L=3000
12-19	910103-6612	ボルト Bolt	1	1	
12-20	3B7-76145-0	キャップ、コード Cap, Cord	1	1	
12-21	3A3-76145-0	キャップ、コード Cap, Cord	2	2	
12-22	309-06972-0	クランプ、6.5-47.5P Clamp, 6.5-47.5P	1	1	
12-23	910103-0610	ボルト Bolt	1	1	or 910113-0610
12-24	3C8-06105-0	ストッパ、コイルプレート Stopper, Coil Plate	1	1	50D2 # 61577~ 40D2 # 45738~
12-25	3C7-72182-2	コーションラベル (CE-C) Caution Label (CE-C)	1	1	P タイプ for "P" type

エレクトリックパーツ (ダイアグラム)  
 Fig. 13 ELECTRIC PARTS (DIAGRAM)



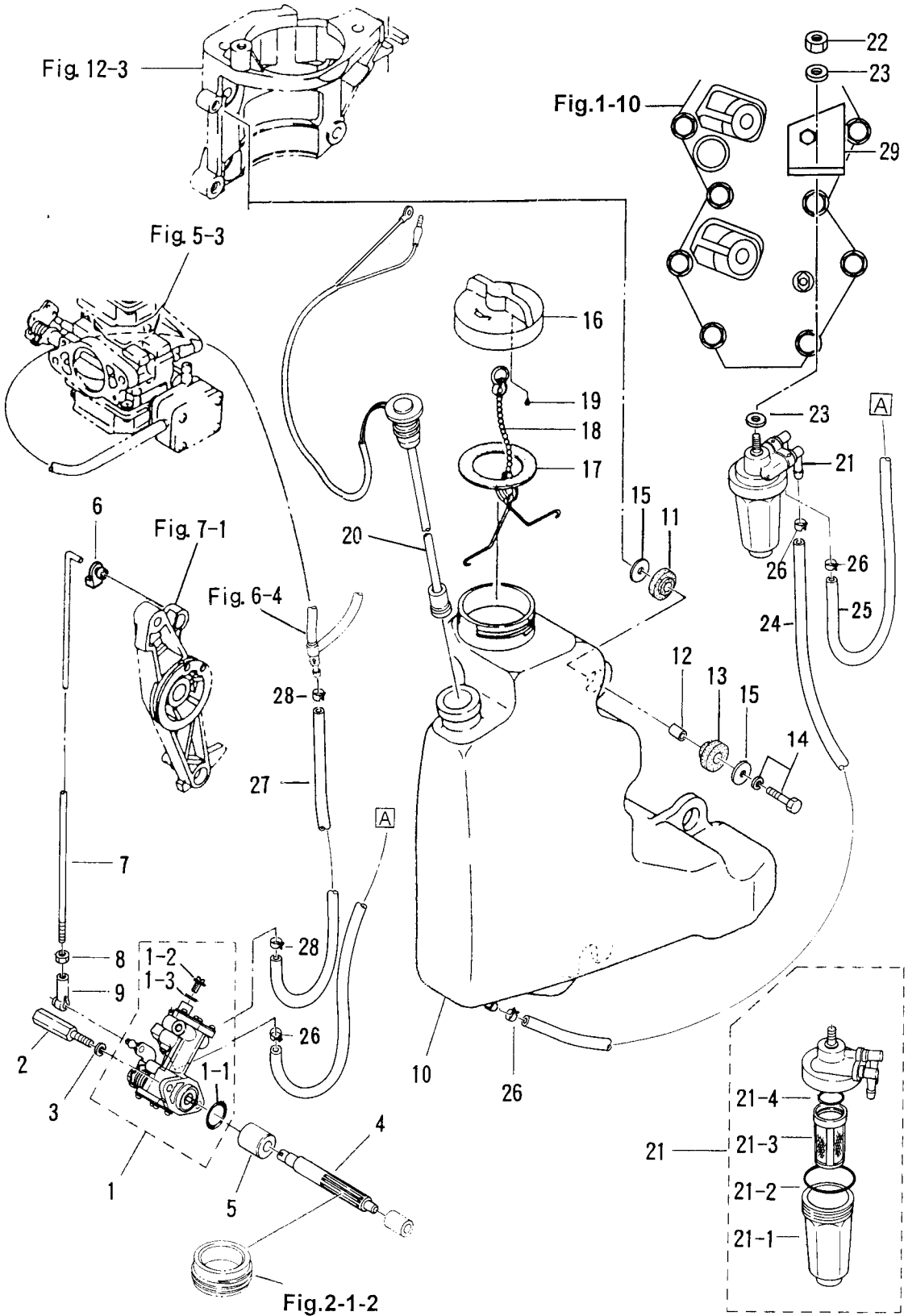
コード色 Cord Colors

B	: 黒	Black
Br	: 茶	Brown
G	: 緑	Green
L	: 青	Blue
Lg	: ライト グリーン	Light green
P	: ピンク	Pink
R	: 赤	Red
Sb	: 空	Sky blue
W	: 白	White
Y	: 黄	Yellow

見出番号 Ref. No.	部品番号 Part No.	部 品 名 Description	個数 Q'ty			備 考 Remarks
			50 D2	40 D2		
13-1	3B7-76065-3	レクチファイヤ Rectifier	1	1		
13-2	921503-7625	スクリュ Screw	2	2		
13-3	361-76050-0	チョークソレノイド Choke Solenoid	1	1		
13-3-1	361-76073-0	* プランジヤ、チョークソレノイド Plunger, Choke Solenoid	1	1		
13-4	921503-6408	スクリュ Screw	3	3		
13-5	3C8-76055-0	ブラケット、チョークソレノイド Bracket, Choke Solenoid	1	1		P タイプ for "P" type
13-6	910103-6616	ボルト Bolt	2	2		
13-7	3C8-76057-0	フック、チョークソレノイド Hook, Choke Solenoid	1	1		
13-8	951403-0312	スプリングピン、3-12 Spring Pin, 3-12	1	1		
13-9	3C8-76110-0	コードアッシ A Cord Ass'y "A"	1	1		
13-10	353-76062-1	ヒューズワイヤ Fuse Cable	1	1		
13-11	3C8-72580-0	ソレノイドスイッチ A、PTT Solenoid Switch "A", PTT	1	1		UP
13-12	3C8-72581-0	ソレノイドスイッチ B、PTT Solenoid Switch "B", PTT	1	1		DN
13-13	3C8-72582-0	コード A Cord "A"	1	1		L=80
13-14	3C8-72583-1	コード B Cord "B"	1	1		L=150 PTT タイプ for PTT type
13-15	3C8-72588-0	コード C Cord "C"	1	1		L=900
13-16	3C8-72589-0	コード D Cord "D"	1	1		L=1100
13-17	3A3-76145-0	キャップ、コード Cap, Cord	6	6		
13-18	910103-5612	ボルト Bolt	2	2		or 910113-5612
13-19	3C8-76119-0	コードアッシ C Cord Ass'y "C"	1	1		F タイプ for "F" type
13-20	3C8-76171-0	オーバーヒートブザー Over-Heat Buzzer	1	1		
13-21	3C8-76172-0	オーバーヒートセンサ Over-Heat Sensor	1	1		オプション Option
13-22	353-66024-0	ストッパ Stopper	1	1		
13-23	910103-6620	ボルト Bolt	1	1		

オイルポンプ (オートミキシング)

Fig. 14 OIL PUMP (AUTO MIXING)

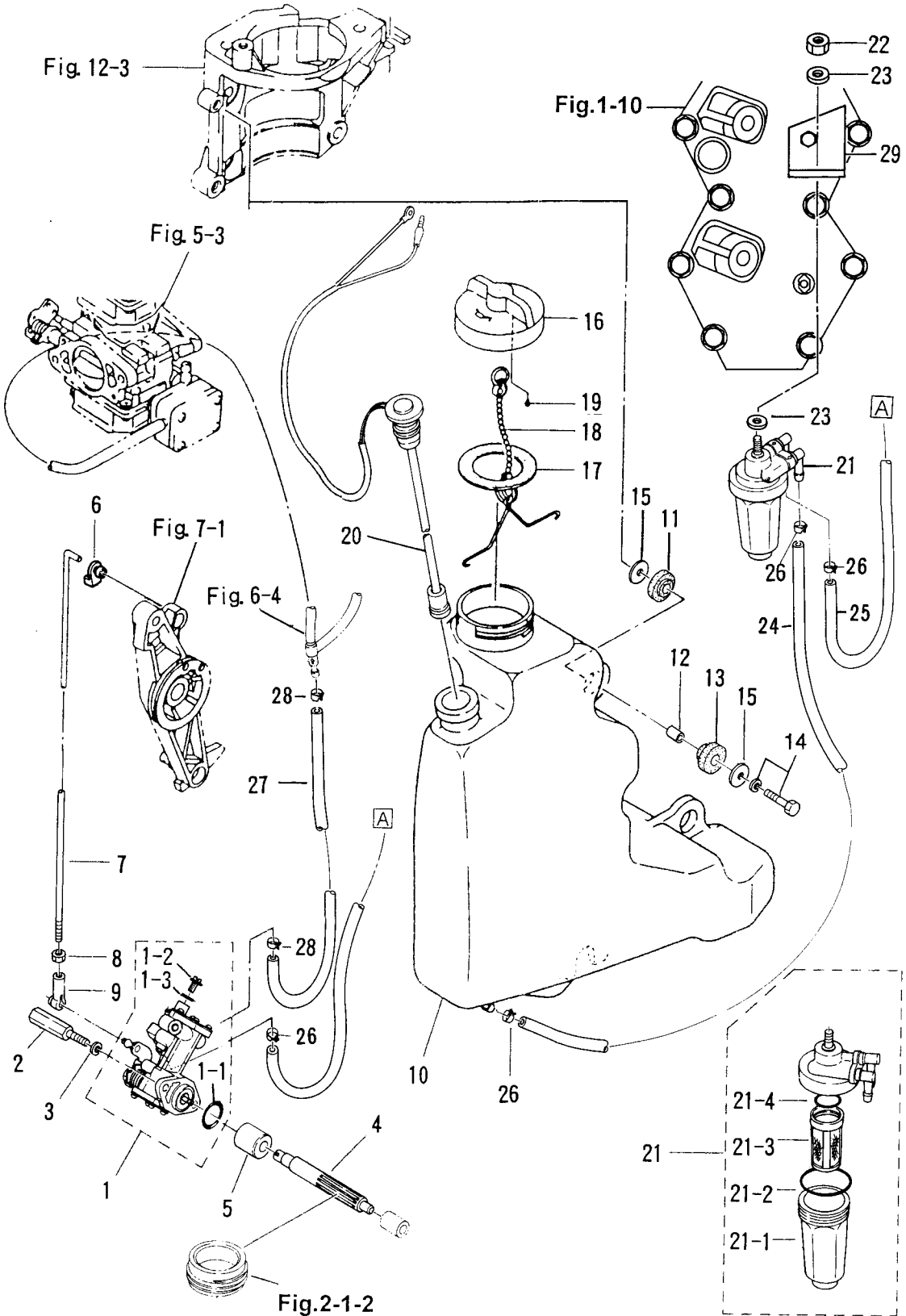




見出番号 Ref. No.	部品番号 Part No.	部 品 名 Description	個数 Q'ty			備 考 Remarks
			50 D2	40 D2		
14-1	3C8-09000-1	オイルポンプ Oil Pump	1	1		
14-1-1	3B7-09002-0	* O-Ring, 1.6-19.2	1	1		
14-1-2	3B7-09004-0	* ボルト、エアVENT Bolt, Air Vent	1	1		
14-1-3	3B7-09006-0	* ワッシャ Washer	1	1		
14-2	3C8-09050-0	ボルト、オイルポンプ Bolt, Oil Pump	2	2		
14-3	941303-0600	スプリングワッシャ Spring Washer	2	2		
14-4	3C8-09065-0	ドリブンギヤ、オイルポンプ Driven Gear, Oil Pump	1	1		
14-5	3C8-09069-0	ブッシング、9-20-20.8 Bushing, 9-20-20.8	1	1		
14-6	3C8-63733-0	ロッドスナップ、5-3 Rod Snap, 5-3	1	1		
14-7	3C8-09053-0	リンクロッド、オイルポンプ Link Rod, Oil Pump	1	1		
14-8	930106-0500	ナット Nut	1	1		or 930103-0500
14-9	3B7-05243-0	キャップ C、ボールジョイント Cap "C", Ball Joint	1	1		
14-10	3C8-71010-0	オイルタンク Oil Tank	1	1		
14-11	3B7-06920-0	マウントラバー、8.5-14-2.5 Mount Rubber, 8.5-14-2.5	3	3		
14-12	346-67114-0	スペーサ、6.2-9-15.7 Spacer, 6.2-9-15.7	3	3		
14-13	346-67113-0	マウントラバー、8.5-14-2.5 Mount Rubber, 8.5-14-2.5	3	3		
14-14	910103-6630	ボルト Bolt	3	3		
14-15	346-67115-0	ワッシャ、6.5-21-1 Washer, 6.5-21-1	6	6		
14-16	3C8-71015-0	キャップ、オイルタンク Cap, Oil Tank	1	1		
14-17	3C8-71016-0	ガスケット、36-52-2 Gasket, 36-52-2	1	1		
14-18	3C8-76017-0	フック、タンクキャップ Hook, Tank Cap	1	1		
14-19	3C8-71018-0	チェックバルブ、タンクキャップ Check Valve, Tank Cap	1	1		
14-20	3C8-71020-0	オイルレベルセンサ Oil Level Sensor	1	1		
14-21	3C7-71030-0	オイルフィルタ Oil Filter	1	1		
14-21-1	3B7-02237-0	* カップ Cap	1	1		
14-21-2	3B7-02235-0	* O-Ring "A"	1	1		
14-21-3	3C7-71033-0	* フィルタ Filter	1	1		
14-21-4	3B7-02236-0	* O-Ring "B"	1	1		
14-22	930106-0800	ナット Nut	1	1		or 930113-0800
14-23	940103-0800	ワッシャ Washer	2	2		or 940113-0800

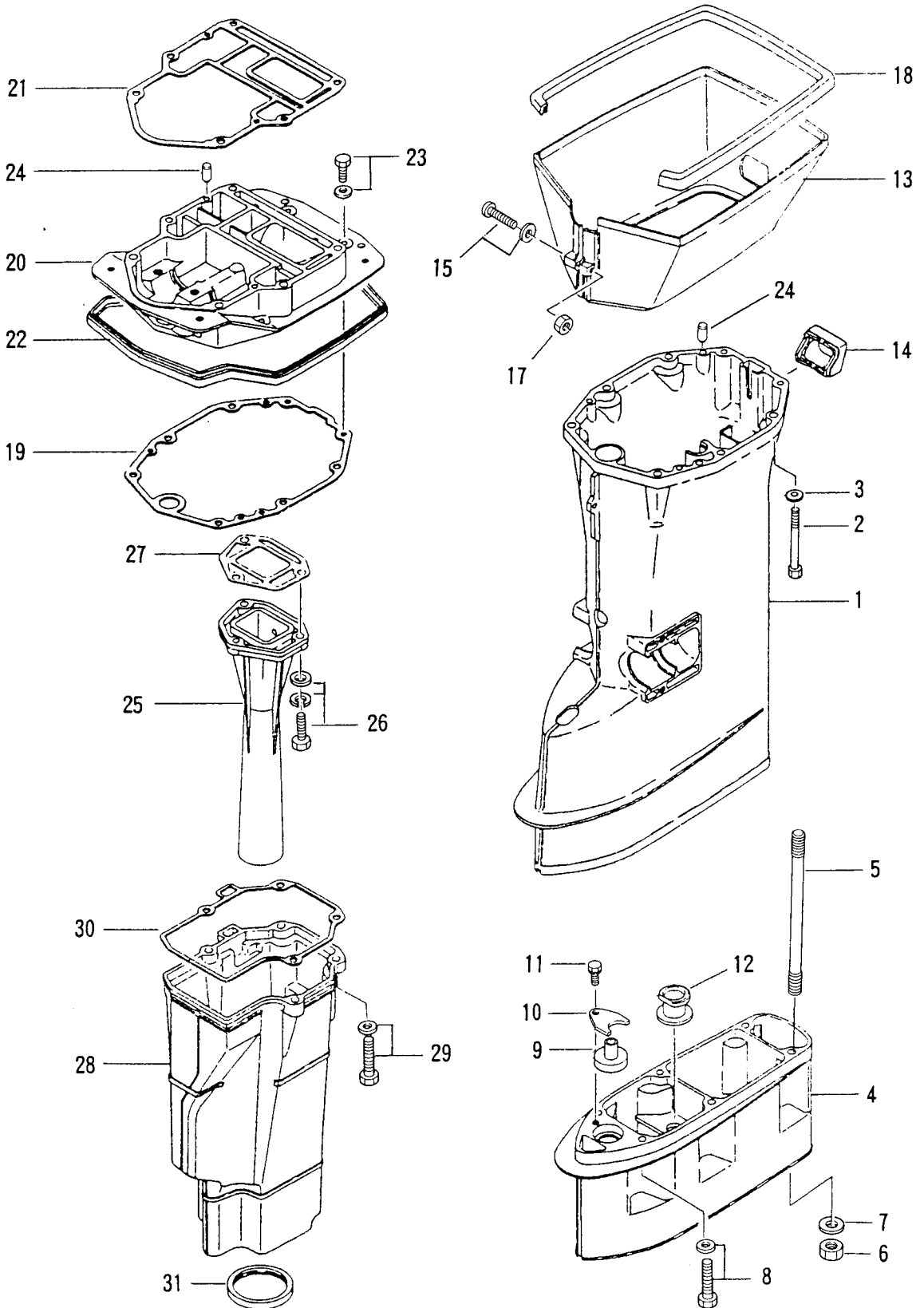
オイルポンプ (オートミキシング)

Fig. 14 OIL PUMP (AUTO MIXING)



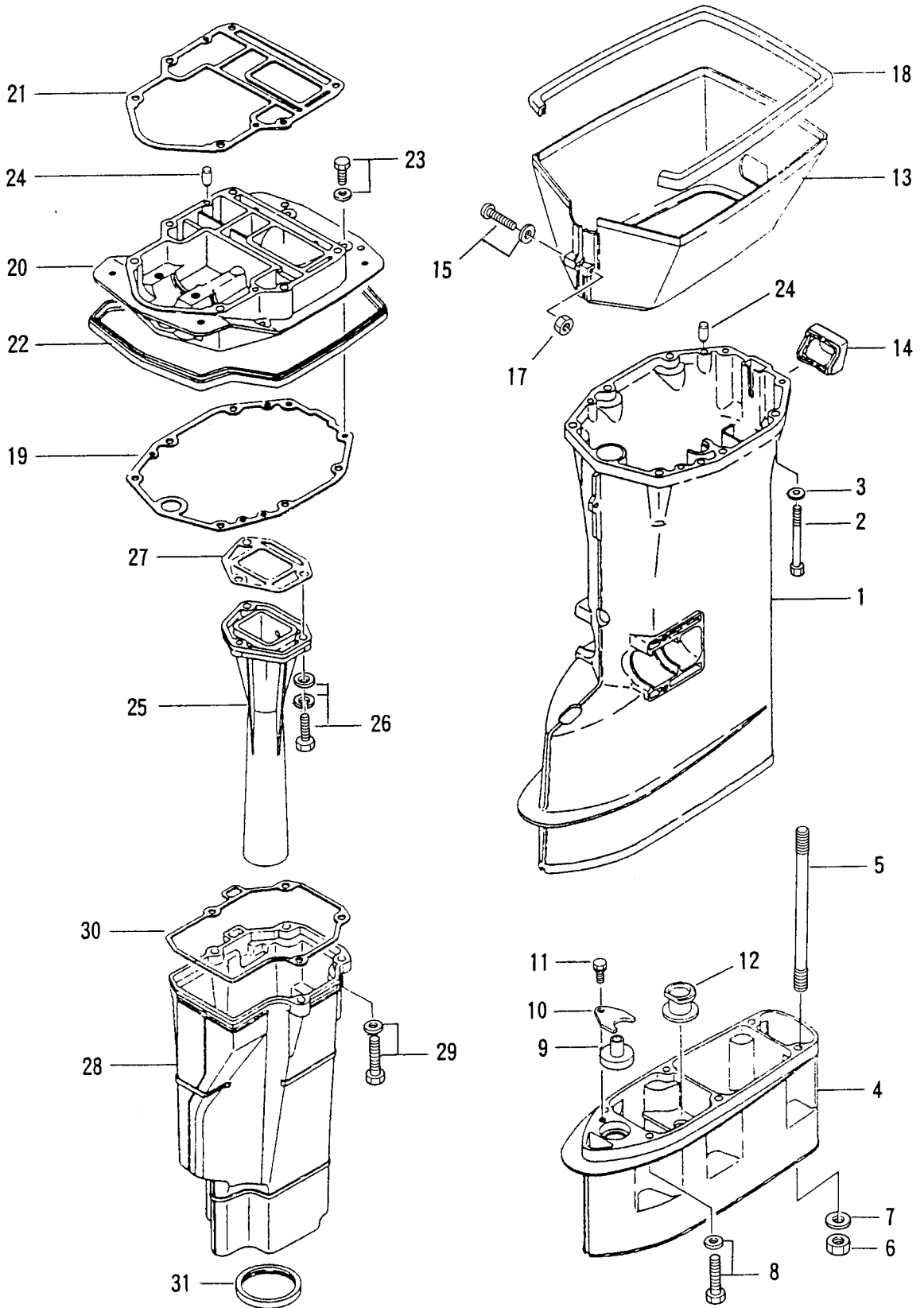


ドライブシャフトハウジング  
 Fig. 15 DRIVE SHAFT HOUSING



見出番号 Ref. No.	部品番号 Part No.	部 品 名 Description	個数 Q'ty			備 考 Remarks
			50 D2	40 D2		
15-1	3C8S61191-0	ドライブシャフトハウジング S Drive Shaft Housing "S"	1	1		トランサム S 用 for transom "S"
	3C8S61192-0	ドライブシャフトハウジング L Drive Shaft Housing "L"	1	1		トランサム L・LL・UL 用 for transom "L", "UL"
15-2	916113-0880	ボルト Bolt	6	6		
15-3	940113-0800	ワッシャ Washer	6	6		
15-4	3C8S61120-0	エクステンションハウジング LL Extension Housing "LL"	1	1		トランサム LL 用 for transom "LL"
	3C8S61110-0	エクステンションハウジング UL Extension Housing "UL"	1	1		トランサム UL 用 for transom "UL"
15-5	346-61111-1	スタッドボルト、8-104 Stud Bolt, 8-104	6	6		
15-6	930113-0800	ナット Nut	6	6		トランサム LL 用 for transom "LL"
15-7	940113-0800	ワッシャ Washer	6	6		
15-8	910113-5835	ボルト Bolt	6	6		
15-9	346-66037-0	ホルダー、カムロッド Holder, Cam Rod	1	1		
15-10	353-66024-0	ストッパー Stopper	1	1		トランサム UL 用 for transom "UL"
15-11	910103-6612	ボルト Bolt	1	1		
15-12	346-65204-0	ロックラバー、ウォーターパイプ Locking Rubber, Water Pipe	1	1		
15-13	3C8S61210-0	エプロン Apron	1	1		
15-14	3C8-61212-0	グロメット、エプロン Grommet, Apron	1	1		
15-15	922513-5540	スクリュー Screw	1	1		
15-17	930403-0500	ナイロンナット、5-P0.8 Nylon Nut, 5-P0.8	1	1		
15-18	3C8-61213-0	シールラバー、エプロン Seal Rubber, Apron	1	1		
15-19	3C8-61012-0	ガスケット、ドライブシャフトハウジング Gasket, Drive Shaft Housing	1	1		
15-20	3C8S01301-0	エンジンベース Engine Base	1	1		
15-21	3C8-01303-0	ガスケット、エンジンベース Gasket, Engine Base	1	1		
15-22	3R0-67116-0	シールラバー、エンジンベース Seal Rubber, Engine Base	1	1		
15-23	910113-5625	ボルト Bolt	4	4		
15-24	345-01111-0	ノック、6-12 Knock, 6-12	4	4		
15-25	3C8-02311-1	エキゾーストパイプ Exhaust Pipe	1	1		50D2 # 59260～ 40D2 # 43540～
15-26	3C8-02319-0	ボルト、8-30 Bolt, 8-30	3	3		
15-27	3C8-02312-0	ガスケット、エキゾーストパイプ Gasket, Exhaust Pipe	1	1		
15-28	3C8-61180-0	エキゾーストハウジング Exhaust Housing	1	1		
15-29	3C8-61184-0	ボルト、8-30 Bolt, 8-30	4	4		50D2 # 62627～ 40D2 # 46723～

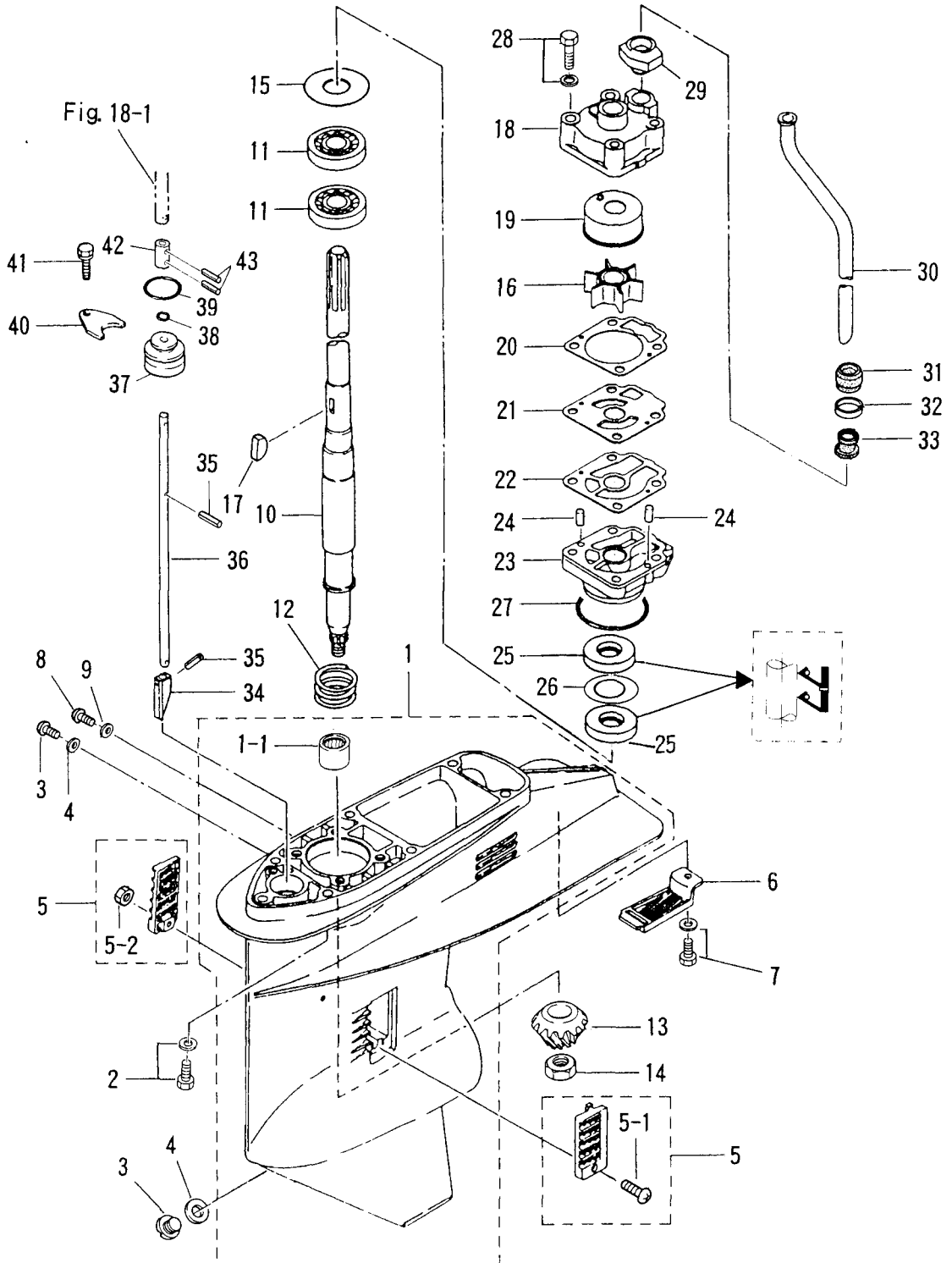
ドライブシャフトハウジング  
 Fig. 15 DRIVE SHAFT HOUSING



見出番号 Ref. No.	部品番号 Part No.	部 品 名 Description	個数 Q'ty			備 考 Remarks
			50 D2	40 D2		
15-30	3C8-61181-0	ガasket, エキゾーストハウジング Gasket, Exhaust Housing	1	1		
15-31	3C8-61182-0	グロメット, エキゾーストハウジング Grommet, Exhaust Housing	1	1		

ギヤケース (ドライブシャフト)

Fig. 16 GEAR CASE ( DRAIVE SHAFT )

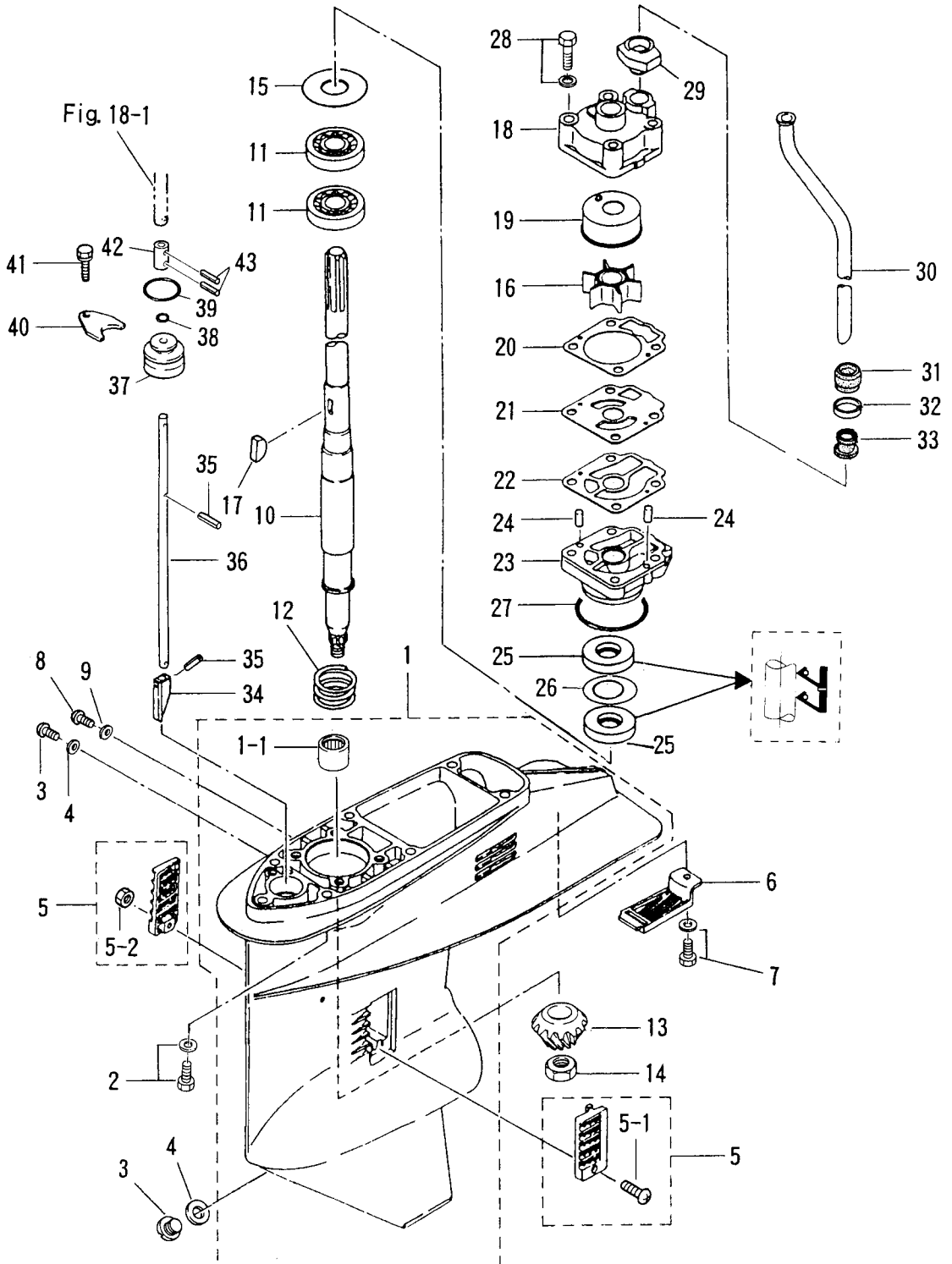




見出番号 Ref. No.	部品番号 Part No.	部 品 名 Description	個数 Qty			備 考 Remarks
			50 D2	40 D2		
16-1	3C8S60000-0	ギヤケース Gear Case	1	1		トランサム S、L、LL 用 for transom "S", "L"
	3C8S60090-0	ギヤケース (サブウォータパイプ付) Gear Case (with Sub Water Pipe)	1	1		トランサム UL 用 for transom "UL"
16-1-1	345-60211-0	* ニードルベアリング、22-30-30 * Needle Bearing, 22-30-30	1	1		
16-2	910113-5835	ボルト Bolt	6	6		
16-3	332-60005-2	オイルプラグ Oil Plug	2	2		
16-4	332-60006-0	ガスケット、8.1-15-1 Gasket, 8.1-15-1	2	2		
16-5	3C8-60235-1	ウォータストレーナセット Water Strainer Set	1 set	1 set		50D2 # 60851~ 40D2 # 44986~
16-5-1	921503-0438	* スクリュー * Screw	1	1		
16-5-2	930406-0400	* ナイロンナット、4-P0.7 * Nylon Nut, 4-P0.7	1	1		or 930403-0400
16-6	3C8-60204-0	サブウォータストレーナ Sub Water Strainer	1	1		
16-7	910113-5616	ボルト Bolt	1	1		
16-8	3B7-60015-1	ウォータプラグ Water Plug	1	1		
16-9	3B7-60016-0	ガスケット、10.1-15-1 Gasket, 10.1-15-1	1	1		
16-10	3C8-64301-0	ドライブシャフト S Drive Shaft "S"	1	1		トランサム S 用 for transom "S"
	3C8-64302-0	ドライブシャフト L Drive Shaft "L"	1	1		トランサム L 用 for transom "L"
	3C8-64304-0	ドライブシャフト LL Drive Shaft "LL"	1	1		トランサム LL 用 for transom "LL"
	3C8-64303-0	ドライブシャフト UL Drive Shaft "UL"	1	1		トランサム UL 用 for transom "UL"
16-11	3C8-60213-0	ベアリング、6304 Bearing, 6304	2	2		
16-12	3C8-64327-0	スプリング、ドライブシャフト Spring, Drive Shaft	1	1		
16-13	3C8-64020-2	ベベルギヤ B Bevel Gear "B"	1	1		#037940XC~
16-14	3C8-64027-0	ナット、ベベルギヤ B Nut, Bevel Gear "B"	1	1		
16-15	345-64081-0	シム、41-51.5-0.1 Shim, 41-51.5-0.1		AR	AR	
	345-64082-0	シム、41-51.5-0.15 Shim, 41-51.5-0.15		AR	AR	
	345-64083-0	シム、41-51.5-0.3 Shim, 41-51.5-0.3		AR	AR	
	345-64084-0	シム、41-51.5-0.5 Shim, 41-51.5-0.5		AR	AR	
16-16	3C8-65021-2	インペラ、ウォータポンプ Impeller, Water Pump	1	1		50D2 # 62960~ 40D2 # 47226~
16-17	332-65022-0	キー、ウォータポンプインペラ Key, Water Pump Impeller	1	1		
16-18	3C8-65016-1	ポンプケースアッパー Pump Case Upper	1	1		50D2 # 59260~ 40D2 # 43540~
16-19	3C8-65011-1	ライナ、ポンプケース Liner, Pump Case	1	1		50D2 # 59260~ 40D2 # 43540~
16-20	3C8-65018-1	ガスケット、ポンプケースアッパー Gasket, Pump Case Upper	1	1		50D2 # 59260~ 40D2 # 43540~

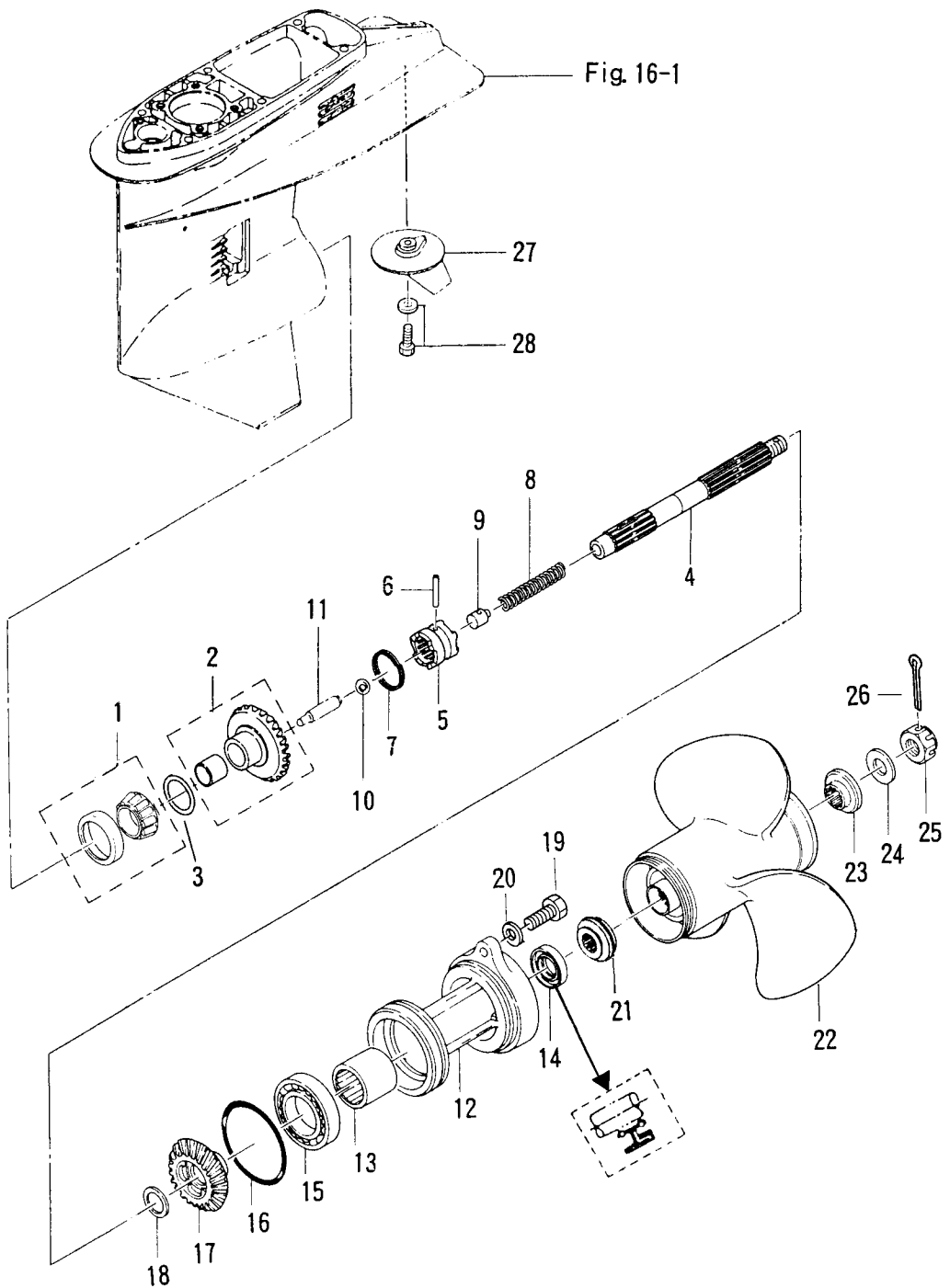
ギヤケース (ドライブシャフト)

Fig. 16 GEAR CASE ( DRAIVE SHAFT )



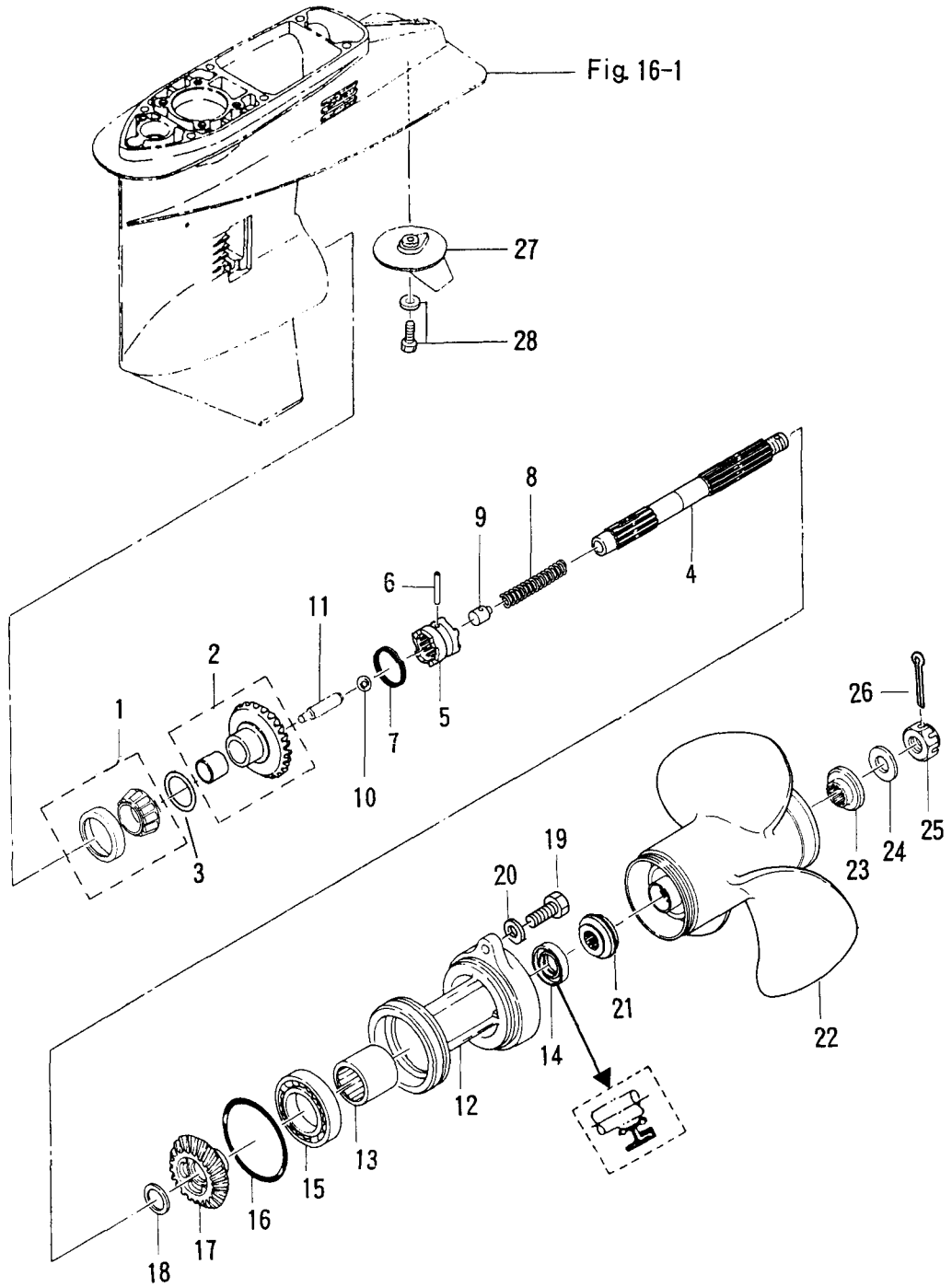
見出番号 Ref. No.	部品番号 Part No.	部 品 名 Description	個数 Q'ty			備 考 Remarks
			50 D2	40 D2		
16-21	3C8-65025-0	ガイドプレート、ウォータポンプ Guide Plate, Water Pump	1	1		
16-22	3C8-65029-0	ガスケット、ポンプガイドプレート Gasket, Pump Guide Plate	1	1		
16-23	3C8-65017-1	ポンプケースロウ Pump Case Lower	1	1		
16-24	334-65012-0	ノック、4-10 Knock, 4-10	2	2		
16-25	3C8-60223-0	オイルシール、17-33-6 Oil Seal, 17-33-6	2	2		
16-26	3C8-64084-0	シム、32.9-26-0.5 Shim, 32.9-26-0.5	1	1		
16-27	345-65015-0	Oリング、3.2-47 O-Ring, 3.2-47	1	1		
16-28	910113-5855	ボルト Bolt	4	4		
16-29	3C8-65014-0	シールラバーロウ、ウォータパイプ Seal Rubber Lower, Water Pipe	1	1		
16-30	3C8-65100-0	ウォータパイプ S Water Pipe "S"	1	1	トランサム S 用 for transom "S"	
	3C8-65110-0	ウォータパイプ L Water Pipe "L"	1	1	トランサム L 用 for transom "L"	
	3C8-65130-0	ウォータパイプ LL Water Pipe "LL"	1	1	トランサム LL 用 for transom "LL"	
	3C8-65120-0	ウォータパイプ UL Water Pipe "UL"	1	1	トランサム UL 用 for transom "UL"	
16-31	345-65206-0	シールラバーアッパー、ウォータパイプ Seal Rubber Upper, Water Pipe	1	1		
16-32	345-65205-0	カラー、18-20-4.5 Collar, 18-20-4.5	1	1		
16-33	346-65204-0	ロックラバー、ウォータパイプ Lock Rubber, Water Pipe	1	1		
16-34	3C8-66011-0	クラッチカム Clutch Cam	1	1		
16-35	951407-0312	スプリングピン、3-12 Spring Pin, 3-12	2	2		
16-36	3C8-66012-0	カムロッド S Cam Rod "S"	1	1	トランサム S 用 for transom "S"	
	3C8-66013-0	カムロッド L Cam Rod "L"	1	1	トランサム L 用 for transom "L"	
	3C8-66015-0	カムロッド LL Cam Rod "LL"	1	1	トランサム LL 用 for transom "LL"	
	3C8-66014-0	カムロッド UL Cam Rod "UL"	1	1	トランサム UL 用 for transom "UL"	
16-37	3C8-66031-1	ブッシング、カムロッド Bushing, Cam Rod	1	1		
16-38	332-66021-0	Oリング、2.4-5.8 O-Ring, 2.4-5.8	1	1		
16-39	3C8-66032-0	Oリング、3.5-21.7 O-Ring, 3.5-21.7	1	1		
16-40	353-66024-0	ストッパ Stopper	1	1		
16-41	910103-6612	ボルト Bolt	1	1		
16-42	3C8-66241-0	ジョイント、シフトロッド Joint, Shift Rod	1	1		
16-43	951403-0312	スプリングピン、3-12 Spring Pin, 3-12	2	2		

ギヤケース (プロペラシャフト)  
 Fig. 17 GEAR CASE ( PROPELLER SHAFT )



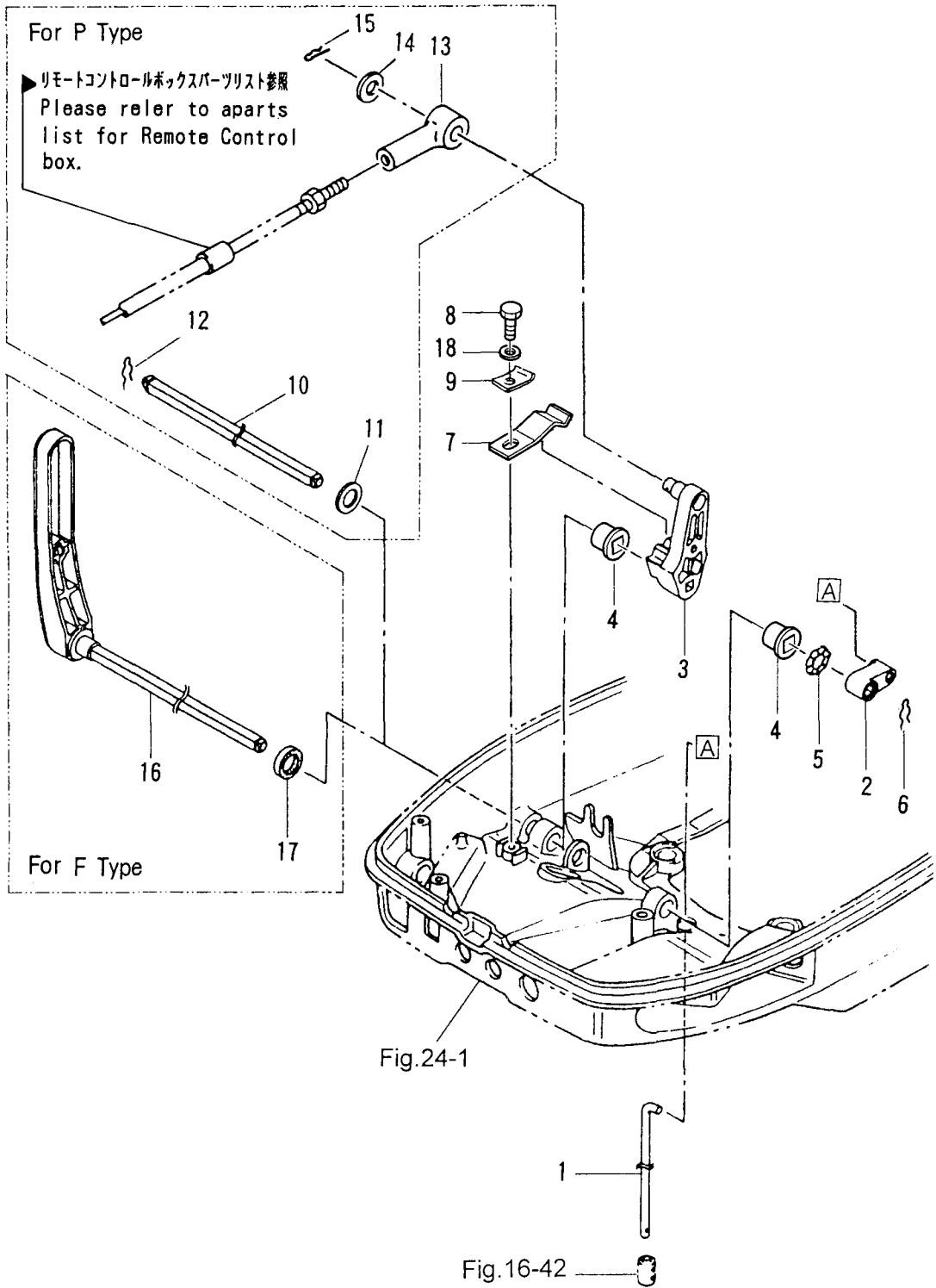
見出番号 Ref. No.	部品番号 Part No.	部 品 名 Description	個数 Q'ty			備 考 Remarks
			50 D2	40 D2		
17-1	345-60215-0	ベアリング、32007 Bearing, 32007	1	1		
17-2	3C8-64010-1	ベベルギヤ A Bevel Gear "A"	1	1		
17-3	353-64036-0	シム、36-44-0.3 Shim, 36-44-0.3	AR	AR		
	353-64037-0	シム、36-44-0.15 Shim, 36-44-0.15	AR	AR		
	353-64038-0	シム、36-44-0.1 Shim, 36-44-0.1	AR	AR		
17-4	3C8-64211-0	プロペラシャフト Propeller Shaft	1	1		
17-5	3C8-64215-2	クラッチ Clutch	1	1		#037940XC~
17-6	3C8-64217-0	クラッチピン Clutch Pin	1	1		
17-7	3C8-64219-1	スナップ、クラッチピン Snap, Clutch Pin	1	1		
17-8	3C8-64221-0	スプリング、クラッチ Spring, Clutch	1	1		
17-9	3C8-64222-0	スプリングホルダ、クラッチ Spring Holder, Clutch	1	1		50D # 52260~ 40D # 35242~
17-10	965002-0803	スチールボール、3/8 Steel Ball, 3/8	1	1		
17-11	3C8-64223-1	プッシュロッド、クラッチ Push Rod, Clutch	1	1		
17-12	3C8S60101-0	ハウジング、プロペラシャフト Housing, Propeller Shaft	1	1		
17-13	345-60211-0	ニードルベアリング、22-30-30 Needle Bearing, 22-30-30	1	1		
17-14	334-60223-0	オイルシール、22-36-10 Oil Seal, 22-36-10	1	1		
17-15	9601-0-6007	ボールベアリング、6007 Ball Bearing, 6007	1	1		
17-16	345-60103-0	Oリング、3.53-69.44 O-Ring, 3.53-69.44	1	1		
17-17	3C8-64030-0	ベベルギヤ C Bevel Gear "C"	1	1		
17-18	345-64032-0	ワッシャ、22.1-28-3 Washer, 22.1-28-3	1	1		
17-19	3C8-60108-0	ボルト、6-25 プレコート Bolt, 6-25 Precoated	2	2		50D # 52569~ 40D # 35343~
17-20	940113-0600	ワッシャ Washer	2	2		
17-21	3C8-64231-0	スラストホルダ、プロペラ Thrust Holder, Propeller	1	1		
17-22	348-64108-0	プロペラ 7 (4×290×180) Propeller 7 (4×11.4×7.1)	1	1		
	3T5-64518-0	プロペラ CS 9 (3×307×229) Propeller CS 9 (3×12.1×9.0)	1	1		
	3T5-64523-0	プロペラ CS 11 (3×295×279) Propeller CS 11 (3×11.6×11.0)	1	1		
	3T5-64525-0	プロペラ CS 12 (3×290×305) Propeller CS 12 (3×11.4×12.0)	1	1		
	3T5-64527-0	プロペラ CS 13 (3×282×330) Propeller CS 13 (3×11.1×13.0)	1	1		
	3T5-64529-0	プロペラ CS 14 (3×282×356) Propeller CS 14 (3×11.1×14.0)	1	1		
	3T5-64532-0	プロペラ CS 15 (3×279×381) Propeller CS 15 (3×11.0×15.0)	1	1		

ギヤケース (プロペラシャフト)  
 Fig. 17 GEAR CASE ( PROPELLER SHAFT )



見出番号 Ref. No.	部品番号 Part No.	部 品 名 Description	個数 Q'ty			備 考 Remarks
			50 D2	40 D2		
17-23	348-64232-0	プロペラストッパ Propeller Stopper	1	1		
17-24	345-64124-0	ワッシャ、12.5-32-2.5 Washer, 12.5-32-2.5	1	1		
17-25	353-64121-0	ナット、プロペラ Nut, Propeller	1	1		
17-26	951503-0325	スプリットピン、3-25 Split Pin, 3-25	1	1		
17-27	3C8-60217-1	トリムタブ Trim Tab	1	1		
17-28	910103-5620	ボルト Bolt	1	1		or 910113-5620

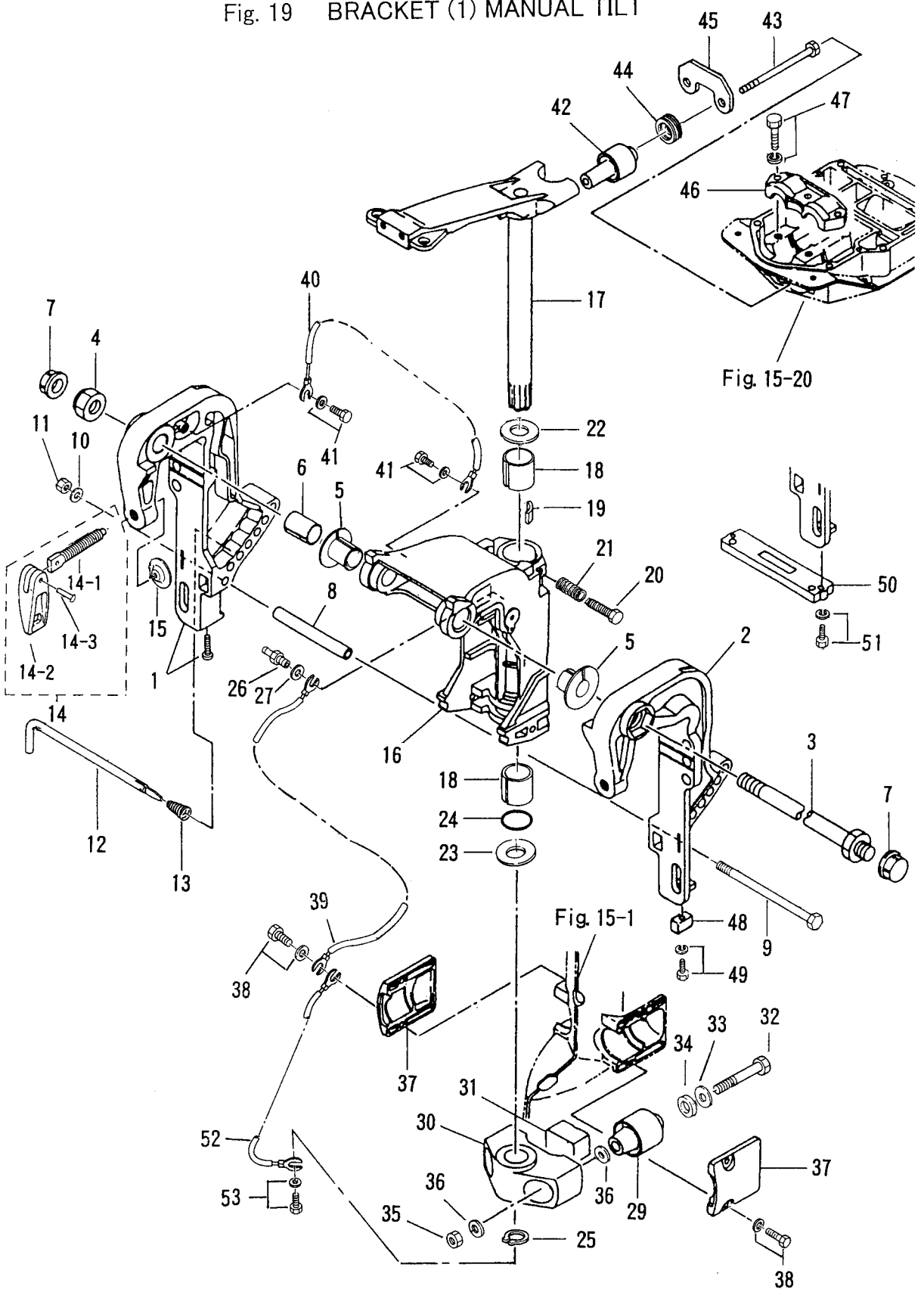
シフト  
Fig. 18 SHIFT





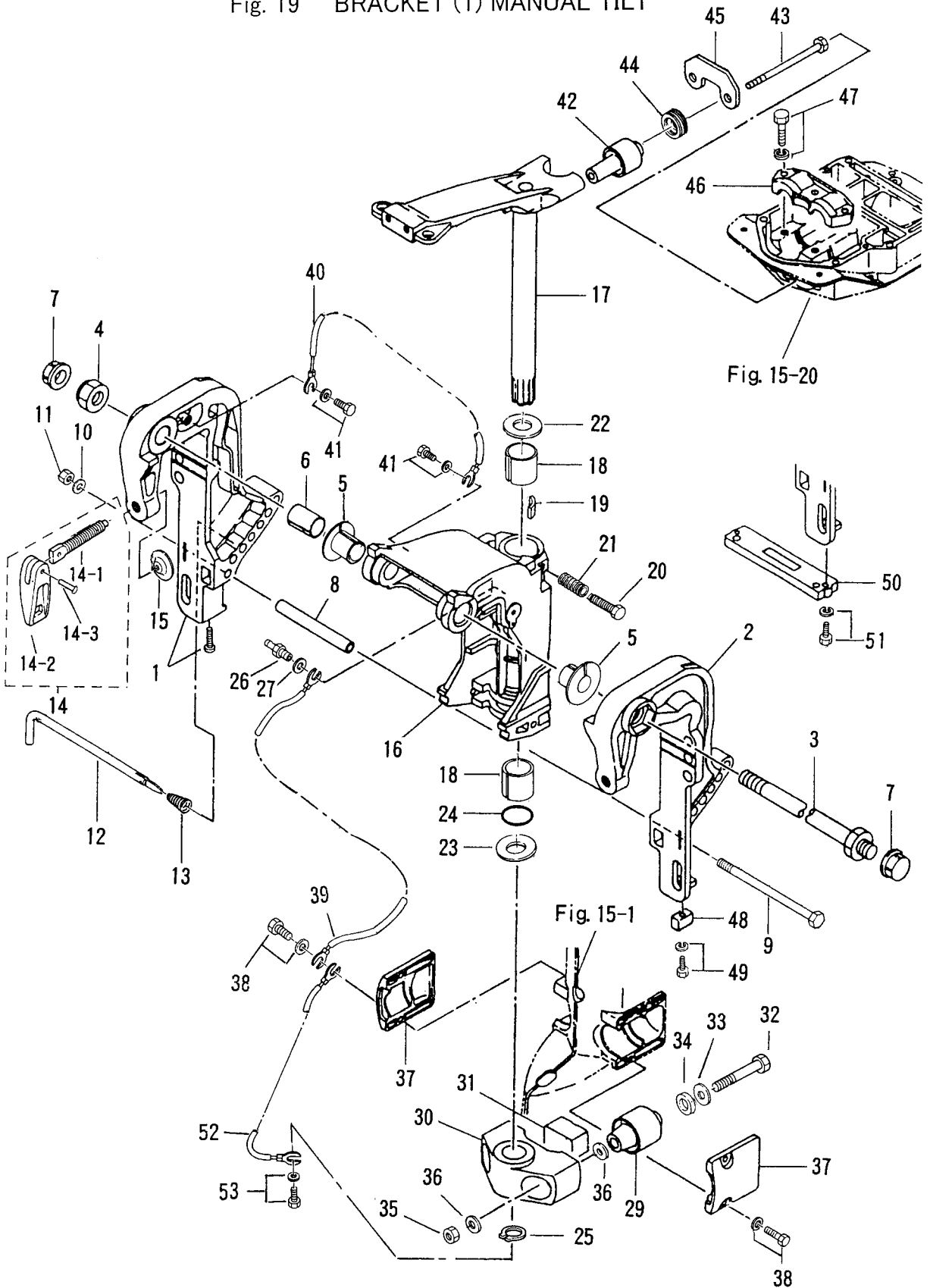
見出番号 Ref. No.	部品番号 Part No.	部 品 名 Description	個数 Q'ty			備 考 Remarks
			50 D2	40 D2		
18-1	3C8-66211-0	シフトロッド Shift Rod	1	1		
18-2	3C8-66225-0	レバー、シフトロッド Lever, Shift Rod	1	1		
18-3	3C8-66122-1	シフトアーム Shift Arm	1	1		
18-4	350-67101-0	ブッシング、シフトレバーシャフト Bushing, Shift Lever Shaft	2	2		
18-5	941403-1200	ウェーブワッシャ、d=12 Wave Washer, d=12	1	1		
18-6	951703-0800	スナップリテーナ、d=8 Snap Retainer, d=8	1	1		
18-7	3C8-66112-0	ストップ、シフトレバー Stopper, Shift Lever	1	1		
18-8	910114-0610	ボルト Bolt	1	1		
18-9	3C8-66116-0	プレート、シフトレバーストップ Plate, Shift Lever Stopper	1	1		
18-10	3C8-66135-0	シフトシャフト Shift Shaft	1	1		
18-11	353-83719-0	ワッシャ、8.5-18-1.6 Washer, 8.5-18-1.6	1	1		
18-12	951703-0800	スナップリテーナ、d=8 Snap Retainer, d=8	1	1		P タイプ for "P" type
18-13	3B7-83715-0	ケーブルジョイント Cable Joint	1	1		
18-14	353-83719-0	ワッシャ、8.5-18-1.6 Washer, 8.5-18-1.6	1	1		
18-15	951603-0800	Rピン、d=8 R-Pin, d=8	1	1		
18-16	3E3-66110-0	シフトレバー Shift Lever	1	1		F タイプ for "F" type
18-17	338-67147-0	シールリング Seal Ring	1	1		
18-18	940103-0600	ワッシャ Washer	1	1		or 940113-0600

ブラケット (1) マニュアルチルト  
 Fig. 19 BRACKET (1) MANUAL TILT



見出番号 Ref. No.	部品番号 Part No.	部 品 名 Description	個数 Q'ty		備 考 Remarks
			50 D2	40 D2	
19-1	3C8S62112-0	スターンブラケット ライト Stern Bracket Right	1	1	Starboard
19-2	3C8S62113-0	スターンブラケット レフト Stern Bracket Left	1	1	Port
19-3	346-62191-0	ブラケットホルト Bracket Bolt	1	1	
19-4	346-62124-0	ナイロンナット、7/8 Nylon Nut, 7/8	1	1	
19-5	349-62126-0	ブッシング、ブラケットホルト Bushing, Bracket Bolt	2	2	
19-6	3C8-62132-0	ブッシング、22-25-35.5 Bushing, 22-25-35.5	1	1	
19-7	346-62127-0	キャップ Cap	2	2	Fタイプ for "F" type
19-8	3C8-62117-1	ディスタンスピース Distance Piece	1	1	
19-9	3C8-62120-1	ホルト、8-170 Bolt, 8-170	1	1	
19-10	940113-0800	ワッシャ Washer	1	1	
19-11	930113-0800	ナット Nut	1	1	
19-12	3C8-62121-1	スラストロッド Thrust Rod	1	1	
19-13	345-62122-2	スプリング、スラストロッド Spring, Thrust Rod	1	1	
19-14	3C8S62100-1	クランプスクリューアッシー Clamp Screw Ass'y	2	2	
19-14-1	3E3-62103-0	* クランプスクリュー ハンドル、クランプスクリュー	2	2	
19-14-2	332S62102-1	* Handle, Clamp Screw	2	2	
19-14-3	3C8-62104-1	* リベット、3-22 Rivet, 3-22	2	2	
19-15	332-62101-0	パッド、クランプスクリュー Pad, Clamp Screw	2	2	
19-16	3C8S62310-2	スイベルブラケット Swivel Bracket	1	1	50D2 # 62427~ 40D2 # 46567~
19-17	3C8S62010-2	ステアリングシャフト Steering Shaft	1	1	50D2 # 64301~ 40D2 # 48962~
19-18	345-62417-0	ブッシング、26-32 Bushing, 26-32	2	2	50D # 54211~ 40D # 38314~
19-19	345-62441-0	フリクションプレート、ブラケット Friction Plate, Bracket	1	1	
19-20	910103-0830	ホルト Bolt	1	1	or 910113-0830
19-21	346-62421-1	スプリング、フリクションプレート Spring, Friction Plate	1	1	
19-22	3A0-62423-2	スラストプレート、27-50-1 Thrust Plate, 27-50-1	1	1	50D2 # 62427~ 40D2 # 46567~
19-23	346-62424-1	スラストプレート、26.5-46-1 Thrust Plate, 26.5-46-1	1	1	
19-24	345-62415-0	Oリング、3.5-25.7 O-Ring, 3.5-25.7	1	1	50D # 54211~ 40D # 38314~
19-25	945103-2500	Cリング、d=25 C-Ring, d=25	1	1	
19-26	344-67177-0	グリスニップル Grease Nipple	1	1	
19-27	940103-0600	ワッシャ Washer	1	1	or 940113-0600

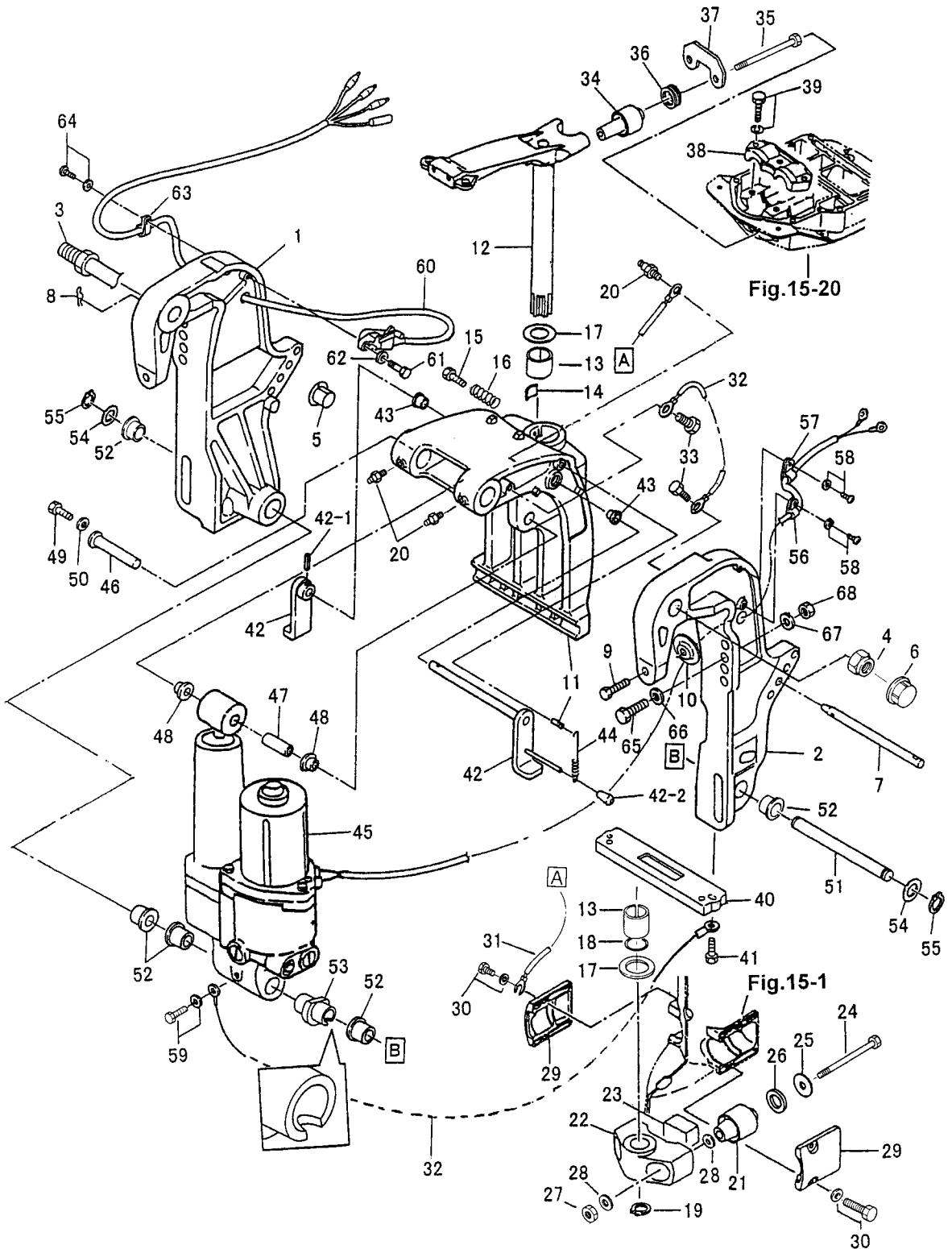
ブラケット (1) マニュアルチルト  
 Fig. 19 BRACKET (1) MANUAL TILT



見出番号 Ref. No.	部品番号 Part No.	部 品 名 Description	個数 Qty			備 考 Remarks
			50 D2	40 D2		
19-29	3C8-61302-0	マウントラバーロー Mount Rubber Lower	2	2		
19-30	3C8S61411-2	マウントブラケット Mount Bracket	1	1		50D2 # 62427~ 40D2 # 46567~
19-31	3C8-61336-0	ダンパラバー Damper Rubber	1	1		
19-32	3C8-61321-1	ホルト、マウントラバーロー Bolt, Mount Rubber Lower	2	2		
19-33	353-61334-0	ワッシャ、13-34-3 Washer, 13-34-3	2	2		
19-34	3C7-61338-0	ダンパラバー、21-36-5 Damper Rubber, 21-36-5	2	2		
19-35	930403-1200	ナイロンナット、12-P1.75 Nylon Nut, 12-P1.75	2	2		
19-36	940203-1200	ワッシャ Washer	4	4		or 940213-1200
19-37	3C8S61342-0	キャップ、マウントラバーロー Cap, Mount Rubber Lower	2	2		
19-38	910113-5620	ホルト Bolt	4	4		
19-39	3C8-62396-0	アースワイヤ Ground Cable	1	1		L=210
19-40	3C8-62158-0	アースワイヤ Ground Cable	1	1		L=130
19-41	910113-5612	ホルト Bolt	2	2		
19-42	3E3-61301-1	マウントラバーアッパ Mount Rubber Upper	2	2		
19-43	353-61307-0	ホルト、マウントラバーアッパ Bolt, Mount Rubber Upper	2	2		
19-44	3E3-61333-0	ダンパラバーアッパ Damper Rubber Upper	2	2		
19-45	3E3-61335-0	ロックプレートアッパ Lock Plate Upper	1	1		
19-46	3C8S61341-0	キャップ、マウントラバーアッパ Cap, Mount Rubber Upper	1	1		
19-47	910113-5835	ホルト Bolt	3	3		
19-48	3B7-60218-1	アノード Anode	1	1		
19-49	910113-5635	ホルト Bolt	1	1		
19-50	3C7-60218-2	アノード、スターンブラケット Anode, Stern Bracket	1	1		オプション Option
19-51	910103-6630	ホルト Bolt	2	2		
19-52	3A3-62396-0	アースワイヤ Ground Cable	1	1		L=110
19-53	910113-5612	ホルト Bolt	1	1		

ブラケット (2) パワートリム & チルト (新)  
 Fig. 20 BRACKET (2) POWER TRIM & TILT (New)

#030294XC~

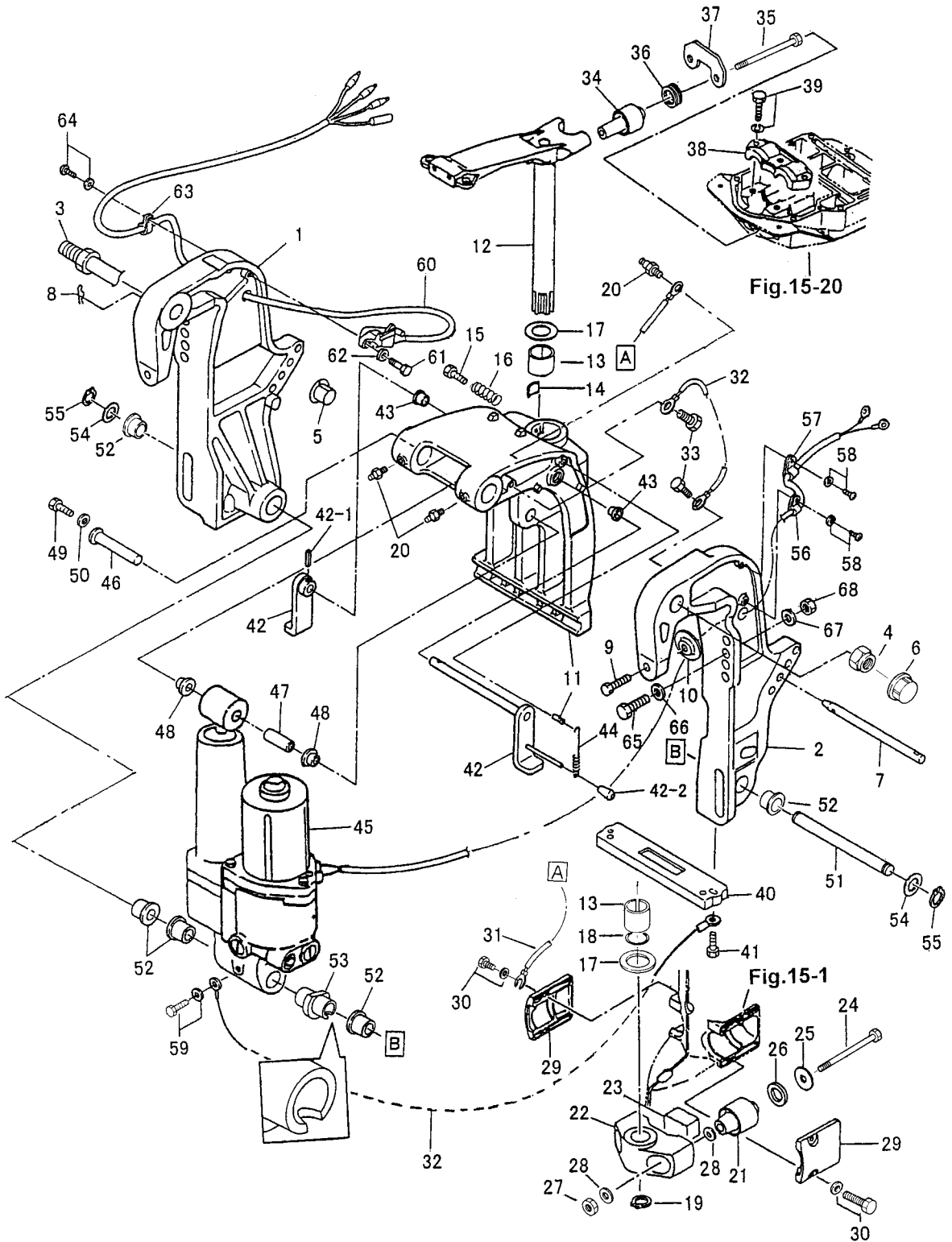


見出番号 Ref. No.	部品番号 Part No.	部 品 名 Description	個数 Qty			備 考 Remarks
			50 D2	40 D2		
20-1	3Z5S77211-0	スターンブラケット ライト Stern Bracket Right	1	1		Starboard
20-2	3Z5S77212-0	スターンブラケット レフト Stern Bracket Left	1	1		Port
20-3	3Z5-62191-0	ブラケットホルトアッセン Bracket Bolt Ass'y	1	1		
20-4	346-62124-0	ナイロンナット、7/8 Nylon Nut, 7/8	1	1		
20-5	3C8-77213-0	ブッシング、ブラケットホルト Bushing, Bracket Bolt	2	2		
20-6	346-62127-0	キャップ、ブラケットホルト Cap, Bracket Bolt	2	2		for "F" type
20-7	3R0-77118-0	スラストロッド Thrust Rod	1	1		
20-8	951603-1000	R ピン、d=10 R-Pin, d=10	1	1		
20-9	3C8-77214-0	クランプスクリュー Clamp Screw	2	2		
20-10	332-62101-0	パッド、クランプスクリュー Pad, Clamp Screw	2	2		
20-11	3Z5S77215-0	スイベルブラケット、パワートリム & チルト Swivel Bracket, Power Trim & Tilt	1	1		
20-12	3Z5S62010-0	ステアリングシャフト Steering Shaft	1	1		
20-13	353-62417-0	ブッシング、30-36-41 Bushing, 30-36-41	2	2		
20-14	345-62441-0	フリクションプレート Friction Plate	1	1		
20-15	910113-0830	ホルト Bolt	1	1		
20-16	346-62421-1	スプリング、フリクションプレート Spring, Friction Plate	1	1		
20-17	353-62423-1	スラストプレート Thrust Plate	2	2		
20-18	353-62415-0	O リング、3.5-29.7 O-Ring, 3.5-29.7	1	1		
20-19	945103-2800	C リング、d=28 C-Ring, d=28	1	1		
20-20	344-67177-0	グリスニップル Grease Nipple	3	3		
20-21	3C8-61302-0	ロワ、マウントラバー Lower, Mount Rubber	2	2		
20-22	3Z5S61411-0	マウントブラケット Mount Bracket	1	1		
20-23	3C8-61336-0	ダンパラバー Damper Rubber	1	1		
20-24	3C8-61321-1	ホルト、ロワマウントラバー Bolt, Lower Mount Rubber	2	2		
20-25	353-61334-0	ワッシャ、13-34-3 Washer, 13-34-3	2	2		
20-26	3C7-61338-0	ダンパラバー、21-36-5 Damper Rubber, 21-36-5	2	2		
20-27	930403-1200	ナイロンナット、12-P1.75 Nylon Nut, 12-P1.75	2	2		
20-28	940213-1200	ワッシャ Washer	4	4		
20-29	3C8S61342-0	キャップ、ロワマウントラバー Cap, Lower Mount Rubber	2	2		
20-30	910113-5620	ホルト Bolt	4	4		

ブラケット (2) パワートリム & チルト (新)

Fig. 20 BRACKET (2) POWER TRIM & TILT (New)

#030294XC~



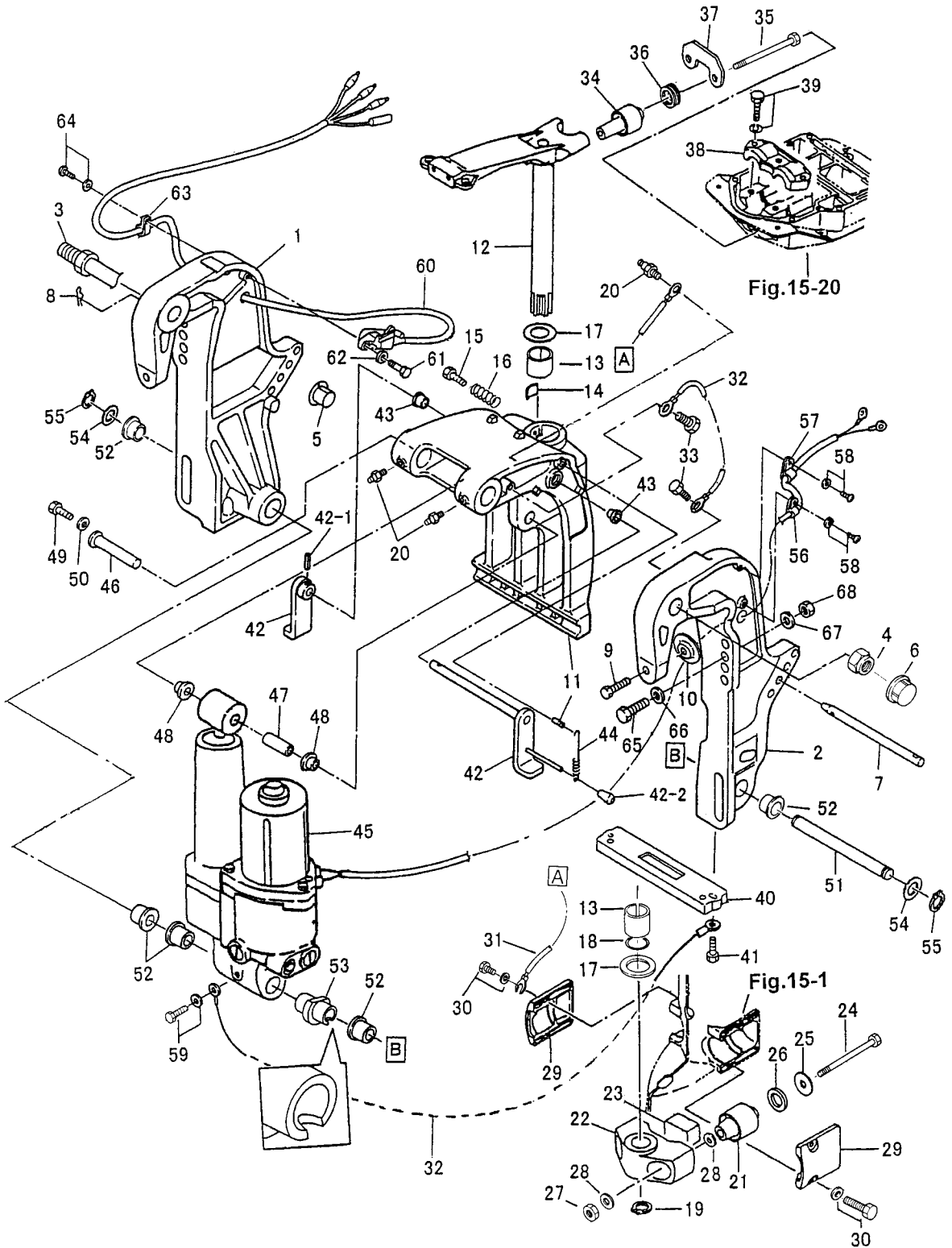


見出番号 Ref. No.	部品番号 Part No.	部 品 名 Description	個数 Q'ty			備 考 Remarks
			50 D2	40 D2		
20-31	3C8-62396-0	アースワイヤ Ground Cable	1	1		L=210
20-32	3C8-62158-0	アースワイヤ Ground Cable	2	2		L=130
20-33	910113-5612	ボルト Bolt	2	2		
20-34	3E3-61301-1	アッパ、マウントラバー Upper, Mount Rubber	2	2		
20-35	353-61307-0	ボルト、アッパマウントラバー Bolt, Upper Mount Rubber	2	2		
20-36	3E3-61333-0	ダマラバー、アッパ Damper Rubber, Upper	2	2		
20-37	3E3-61335-0	ロックプレート、アッパ Lock Plate, Upper	1	1		
20-38	3C8S61341-0	キャップ、アッパマウントラバー Cap, Upper Mount Rubber	1	1		
20-39	910113-5835	ボルト Bolt	3	3		
20-40	3C7-60218-2	アノード、スターンブラケット Anode, Stern Bracket	1	1		
20-41	910103-6630	ボルト Bolt	2	2		
20-42	3Z5S62470-0	チルトストッパ、PTT Tilt Stopper, PTT	1	1		
20-42-1	951403-3516	* スプリングピン、3.5-16 Spring Pin, 3.5-16	1	1		
20-42-2	369-62433-1	* グリップ、チルトストッパ Grip, Tilt Stopper	1	1		
20-43	353-63207-0	カラー、10.2-12-12 Collar, 10.2-12-12	2	2		
20-44	3R0-62473-0	スプリング、チルトストッパ PTT Spring, Tilt Stopper PTT	1	1		
20-45	3E5S77150-0	パワートリム & チルト Power Trim & Tilt	1	1		
20-46	3R0-77071-0	シリンダピン、アッパ Cylinder Pin, Upper	1	1		
20-47	3R0-77075-0	ブッシング、13-16-40 Bushing, 13-16-40	1	1		
20-48	3R0-77076-0	ブッシング、13-17-19.5 Bushing, 13-17-19.5	2	2		
20-49	910113-0612	ボルト Bolt	1	1		
20-50	345-05122-0	ワッシャ、6.5-23-1.5 Washer, 6.5-23-1.5	1	1		
20-51	3R0-77101-0	シリンダピンロワ Cylinder Pin Lower	1	1		
20-52	3C8-77076-1	ブッシング、18-24-22 Bushing, 18-24-22	5	5		
20-53	3Z5-77103-0	ブッシング、18-24-60 Bushing, 18-24-60	1	1		
20-54	3R0-77112-0	ワッシャ、18.2-34-1 Washer, 18.2-34-1	2	2		
20-55	945103-1800	C リング、d=18 C-Ring, d=18	2	2		
20-56	336-06973-0	クランプ、6-9.5L Clamp, 6-9.5L	1	1		
20-57	345-06915-0	クランプ、6-14L Clamp, 6-14L	1	1		
20-58	921503-5612	スクリュー Screw	2	2		

ブラケット (2) パワートリム & チルト (新)

Fig. 20 BRACKET (2) POWER TRIM & TILT (New)

#030294XC~

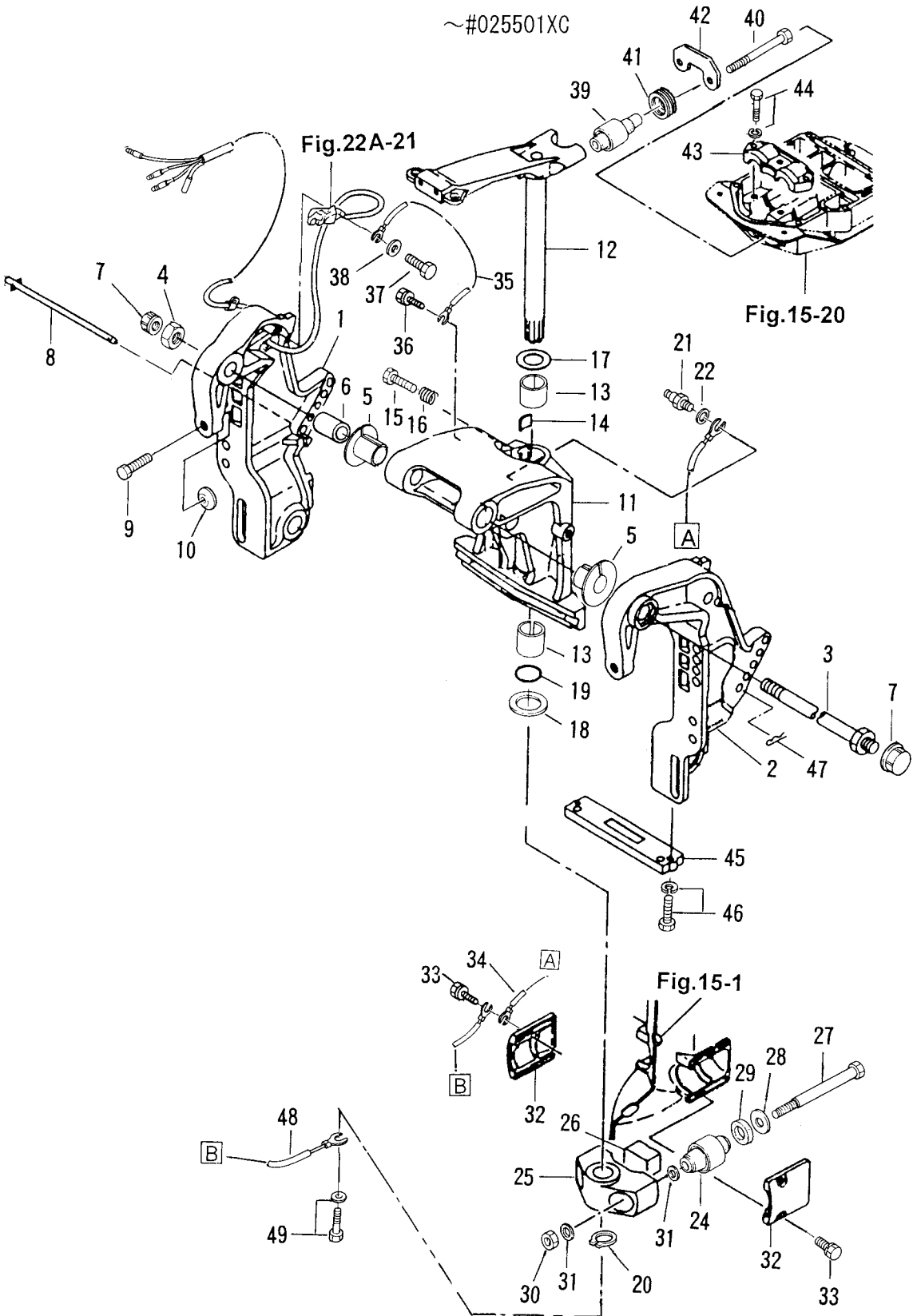




ブラケット (3) パワートリム & チルト (旧)

Fig. 20A BRACKET (3) POWER TRIM & TILT (Old)

~#025501XC

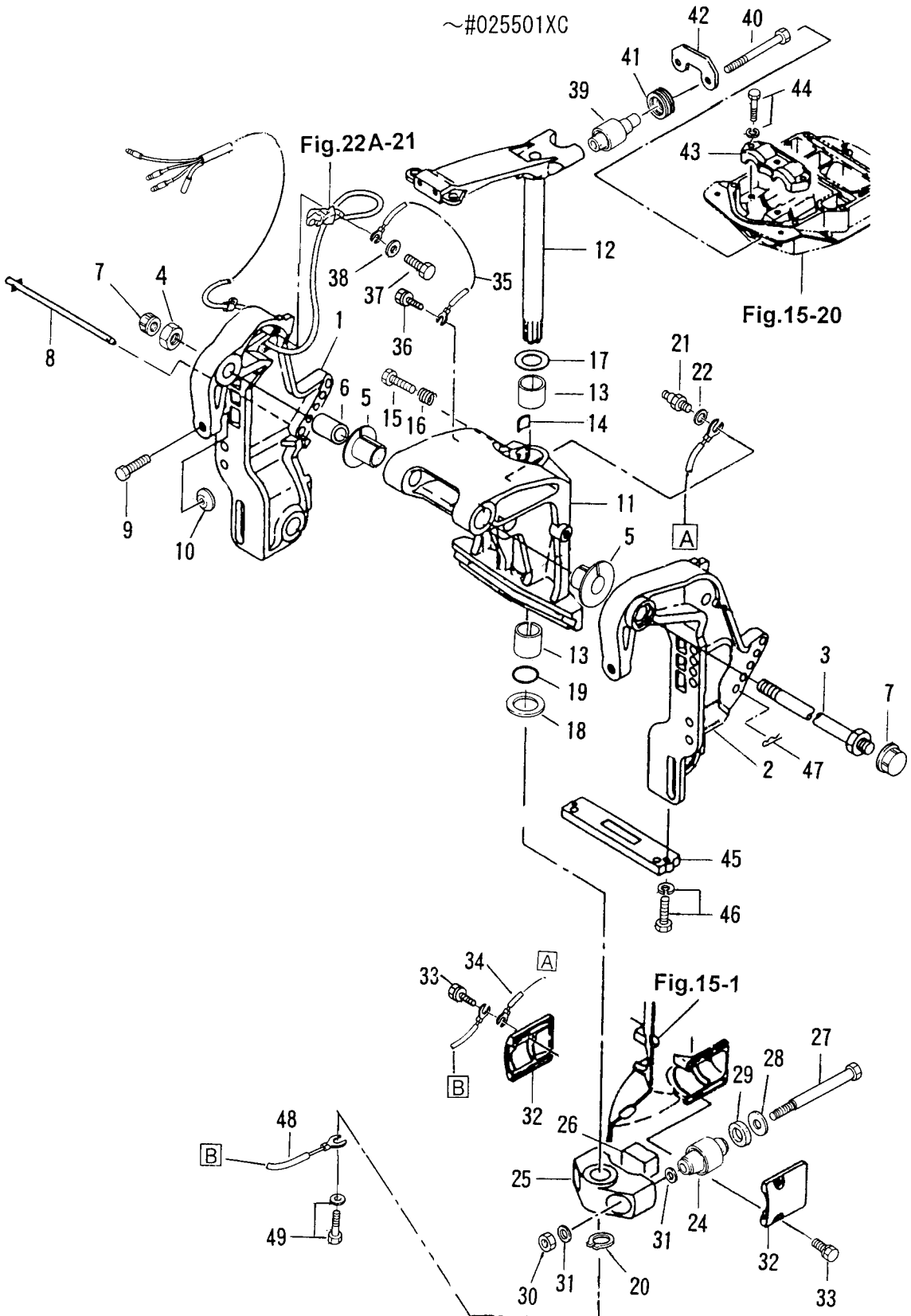


見出番号 Ref. No.	部品番号 Part No.	部 品 名 Description	個数 Q'ty		備 考 Remarks
			50 D2	40 D2	
20A-1	3C8S77211-0	スターンブラケット ライト Stern Bracket Right	1	1	Starboard
20A-2	3C8S77212-0	スターンブラケット レフト Stern Bracket Left	1	1	Port
20A-3	3B7-62191-0	ブラケットボルト Bracket Bolt	1	1	
20A-4	346-62124-0	ナイロンナット、7/8 Nylon Nut, 7/8	1	1	
20A-5	3C8-77213-0	ブッシング、ブラケットボルト Bushing, Bracket Bolt	2	2	
20A-6	3C8-62132-0	ブッシング、22-25-35.5 Bushing, 22-25-35.5	1	1	
20A-7	346-62127-0	キャップ Cap	2	2	F タイプ for "F" type
20A-8	3C8-77118-1	スラストロッド Thrust Rod	1	1	
20A-9	3C8-77214-0	クランプスクリュー Clamp Screw	2	2	
20A-10	332-62101-0	パッド、クランプスクリュー Pad, Clamp Screw	2	2	
20A-11	3C8S77215-2	スイベルブラケット、PTT Swivel Bracket, PTT	1	1	50D2 # 62427~ 40D2 # 46567~
20A-12	3C8S62010-2	ステアリングシャフト Steering Shaft	1	1	50D2 # 64301~ 40D2 # 48962~
20A-13	345-62417-0	ブッシング、26-32 Bushing, 26-32	2	2	50D # 54211~ 40D # 38314~
20A-14	345-62441-0	フリクションプレート、ブラケット Friction Plate, Bracket	1	1	
20A-15	910103-0840	ボルト Bolt	1	1	or 910113-0830
20A-16	346-62421-1	スプリング、フリクションプレート Spring, Friction Plate	1	1	
20A-17	3A0-62423-2	スラストプレート、27-50-1 Thrust Plate, 27-50-1	1	1	50D2 # 62427~ 40D2 # 46567~
20A-18	346-62424-1	スラストプレート、26.5-46-1 Thrust Plate, 26.5-46-1	1	1	
20A-19	345-62415-0	Oリング、3.5-25.7 O-Ring, 3.5-25.7	1	1	50D # 54211~ 40D # 38314~
20A-20	945103-2500	Cリング、d=25 C-Ring, d=25	1	1	
20A-21	344-67177-0	グリスニップル Grease Nipple	1	1	
20A-22	940103-0600	ワッシャ Washer	1	1	or 940113-0600
20A-24	3C8-61302-0	マウントラバーローワ Mount Rubber Lower	2	2	
20A-25	3C8S61411-2	マウントブラケット Mount Bracket	1	1	50D2 # 62427~ 40D2 # 46567~
20A-26	3C8-61336-0	ダンパラバー Damper Rubber	1	1	
20A-27	3C8-61321-1	ボルト、マウントラバーローワ Bolt, Mount Rubber Lower	2	2	
20A-28	353-61334-0	ワッシャ、13-34-3 Washer, 13-34-3	2	2	
20A-29	3C7-61338-0	ダンパラバー、21-36-5 Damper Rubber, 21-36-5	2	2	
20A-30	930403-1200	ナイロンナット、12-P1.75 Nylon Nut, 12-P1.75	2	2	
20A-31	940203-1200	ワッシャ Washer	4	4	or 940213-1200

ブラケット (3) パワートリム & チルト (旧)

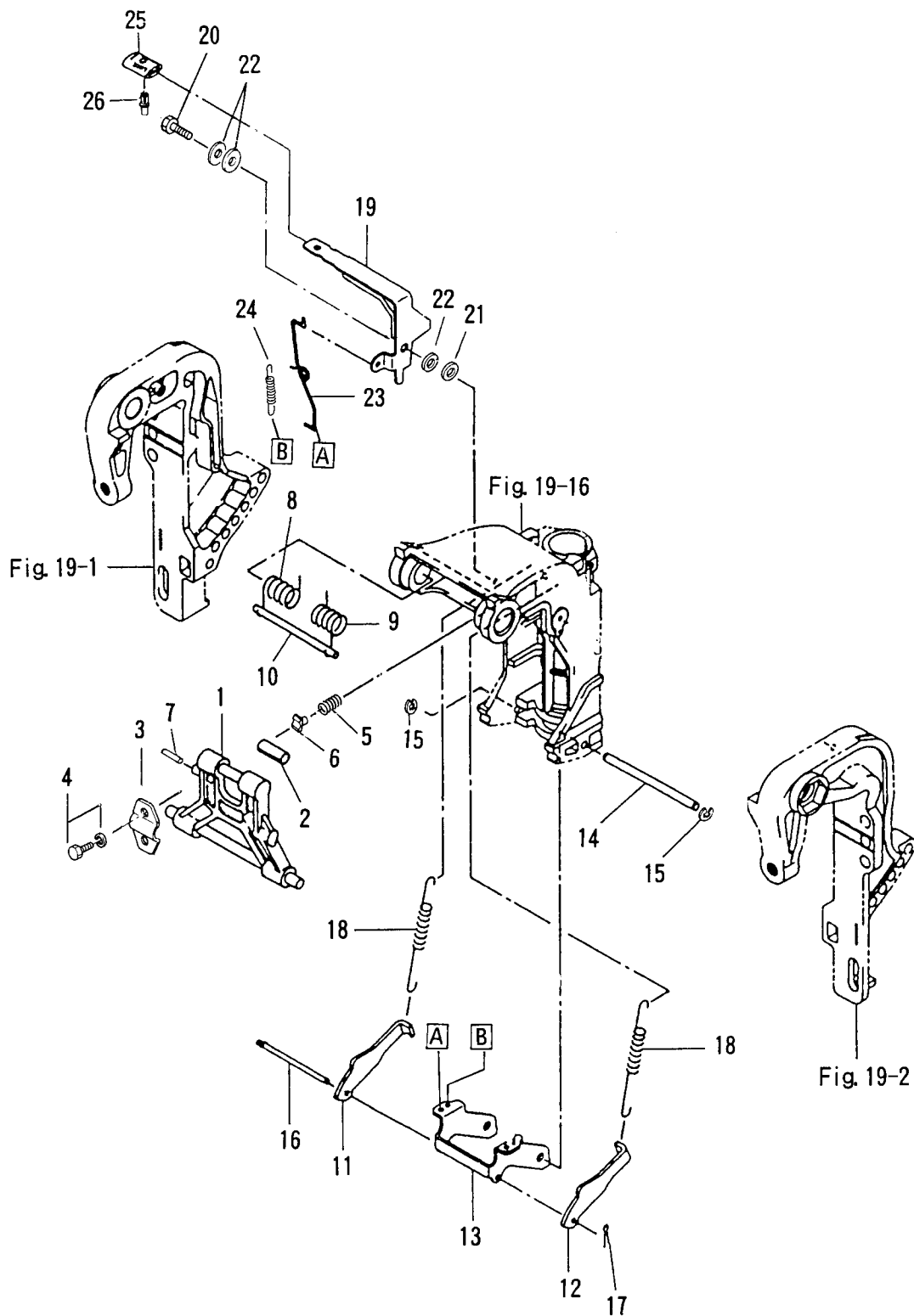
Fig. 20A BRACKET (3) POWER TRIM & TILT (Old)

~#025501XC



見出番号 Ref. No.	部品番号 Part No.	部 品 名 Description	個数 Q'ty		備 考 Remarks
			50 D2	40 D2	
20A-32	3C8S61342-0	キャップ、マウントラバーロワ Cap, Mount Rubber Lower	2	2	
20A-33	910113-5620	ボルト Bolt	4	4	
20A-34	3C8-62396-0	アースワイヤ Ground Cable	1	1	L=210
20A-35	3C8-62158-0	アースワイヤ Ground Cable	1	1	L=130
20A-36	910113-5612	ボルト Bolt	1	1	
20A-37	910113-5612	ボルト Bolt	1	1	PTT・F タイプ PTT・"F" type
	910113-0620	ボルト Bolt	2	2	PTT・P タイプ PTT・"P" type
20A-38	3R0-66308-0	ワッシャ、6-16-1.5 Washer, 6-16-1.5	2	2	
20A-39	3E3-61301-1	マウントラバーアツハ Mount Rubber Upper	2	2	
20A-40	353-61307-0	ボルト、マウントラバーアツハ Bolt, Mount Rubber Upper	2	2	
20A-41	3E3-61333-0	ダンパラバーアツハ Damper Rubber Upper	2	2	
20A-42	3E3-61335-0	ロックプレートアツハ Lock Plate Upper	1	1	
20A-43	3C8S61341-0	キャップ、マウントラバーアツハ Cap, Mount Rubber Upper	1	1	
20A-44	910113-5835	ボルト Bolt	3	3	
20A-45	3C7-60218-2	アノード、スターンブラケット Anode, Stern Bracket	1	1	
20A-46	910103-6630	ボルト Bolt	1	1	
20A-47	951603-1000	Rピン、d=10 R-Pin, d=10	1	1	
20A-48	3A3-62396-0	アースワイヤ Ground Cable	1	1	L=110
20A-49	910113-5612	ボルト Bolt	1	1	

マニュアルチルト (M タイプ)  
 Fig. 21 MANUAL TILT (M Type)

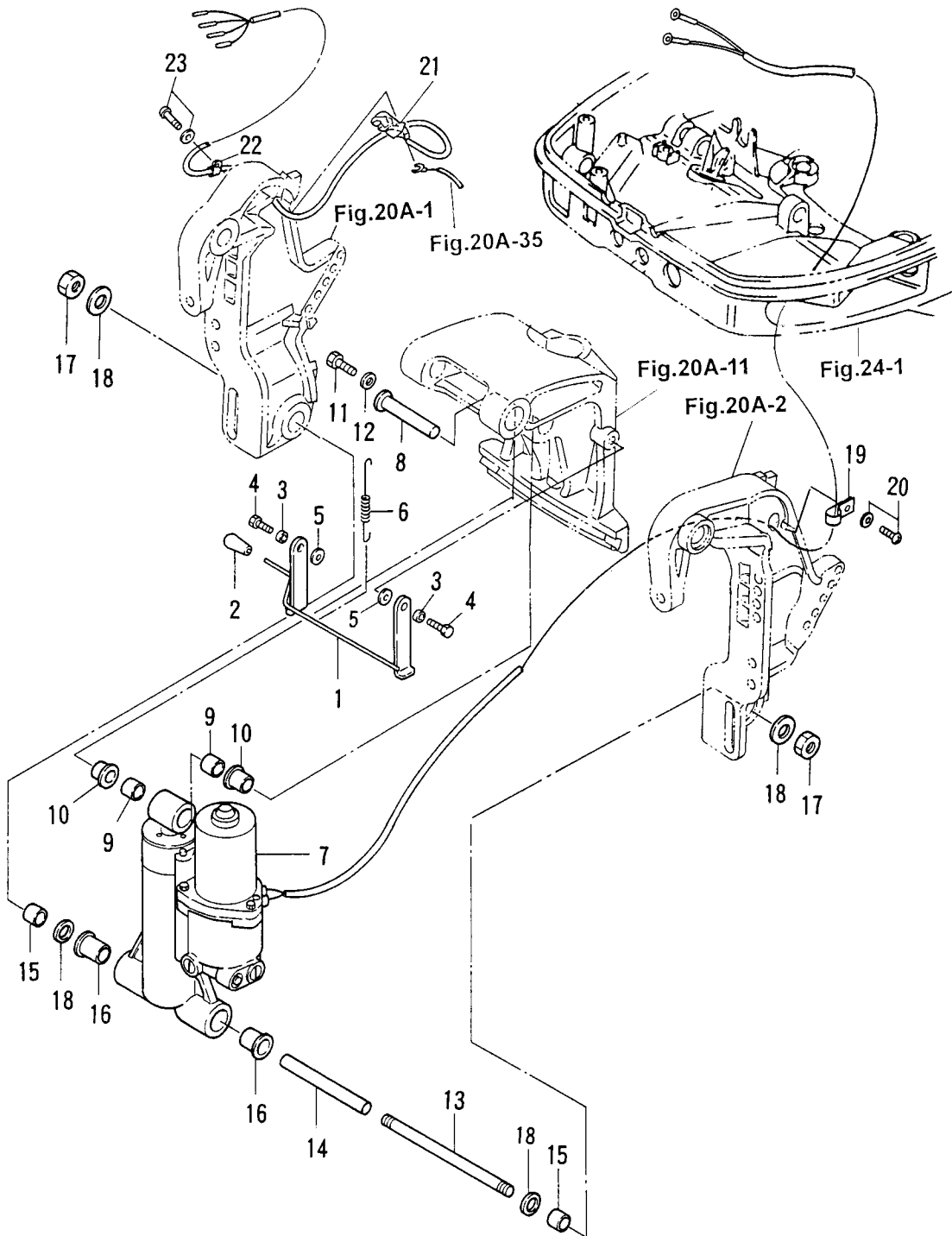




見出番号 Ref. No.	部品番号 Part No.	部 品 名 Description	個数 Q'ty		備 考 Remarks
			50 D2	40 D2	
21-1	3C8S62993-2	チルトストッパ Tilt Stopper	1	1	
21-2	346-62437-0	ブッシング、10.2-12-29.5 Bushing, 10.2-12-29.5	1	1	
21-3	346-62439-0	セットプレート、チルトストッパ Set Plate, Tilt Stopper	1	1	
21-4	910113-5820	ボルト Bolt	2	2	
21-5	3C8-62421-1	フリクションスプリング、チルトストッパ Friction Spring, Tilt Stopper	1	1	
21-6	346-62438-0	セットピース Set Piece	1	1	
21-7	951403-0425	スプリングピン、4-25 Spring Pin, 4-25	1	1	
21-8	3C8-62142-0	スプリング R、チルトストッパ Spring "R", Tilt Assistant	1	1	国内:トランサム L、LL、UL標準 Export. Model: STD part of Transom "UL"
21-9	3C8-62141-0	スプリング L、チルトストッパ Spring "L", Tilt Assistant	1	1	
21-10	3C8-62143-0	シャフト、チルトアシスタント Shaft, Tilt Assistant	1	1	
21-11	3C8-66352-2	リバーロック R Reverse Lock "R"	1	1	
21-12	3C8-66351-2	リバーロック L Reverse Lock "L"	1	1	
21-13	3C8-66313-4	アーム、リバーロック Arm, Reverse Lock	1	1	
21-14	3C8-66319-1	シャフト、リバーロック Shaft, Reverse Lock	1	1	
21-15	945303-0600	E リング、d=6 E-Ring, d=6	2	2	
21-16	3C8-66321-0	ロッド、リバーロック Rod, Reverse Lock	1	1	
21-17	951503-0212	スプリットピン、2-12 Split Pin, 2-12	1	1	
21-18	3C8-66331-2	スプリング S、リバーロック Spring "S", Reverse Lock	2	2	トランサム S 用 for transom "S"
	3C8-66332-2	スプリング L、リバーロック Spring "L", Reverse Lock	2	2	トランサム L、LL、UL 用 for transom "L", "UL"
21-19	3E3-62436-0	レバー、チルトストッパ Lever, Tilt Stopper	1	1	50D # 53152~ 40D # 35834~
21-20	3C8-66314-3	シャフト、リバーロックレバー Shaft, Reverse Lock Lever	1	1	
21-21	3R0-66308-0	ワッシャ、6-16-1.5 Washer, 6-16-1.5	1	1	
21-22	940103-0600	ワッシャ Washer	3	3	or 940113-0600
21-23	3C8-66318-1	リンク B Link "B"	1	1	
21-24	3C8-66336-0	スプリング B Spring "B"	1	1	
21-25	346-66333-0	グリップ Grip	1	1	
21-26	346-66334-0	ストッパ、グリップ Stopper, Grip	1	1	

パワートリム & ティルト アツシ (旧)  
 Fig. 22A POWER TRIM & TILT (Old)

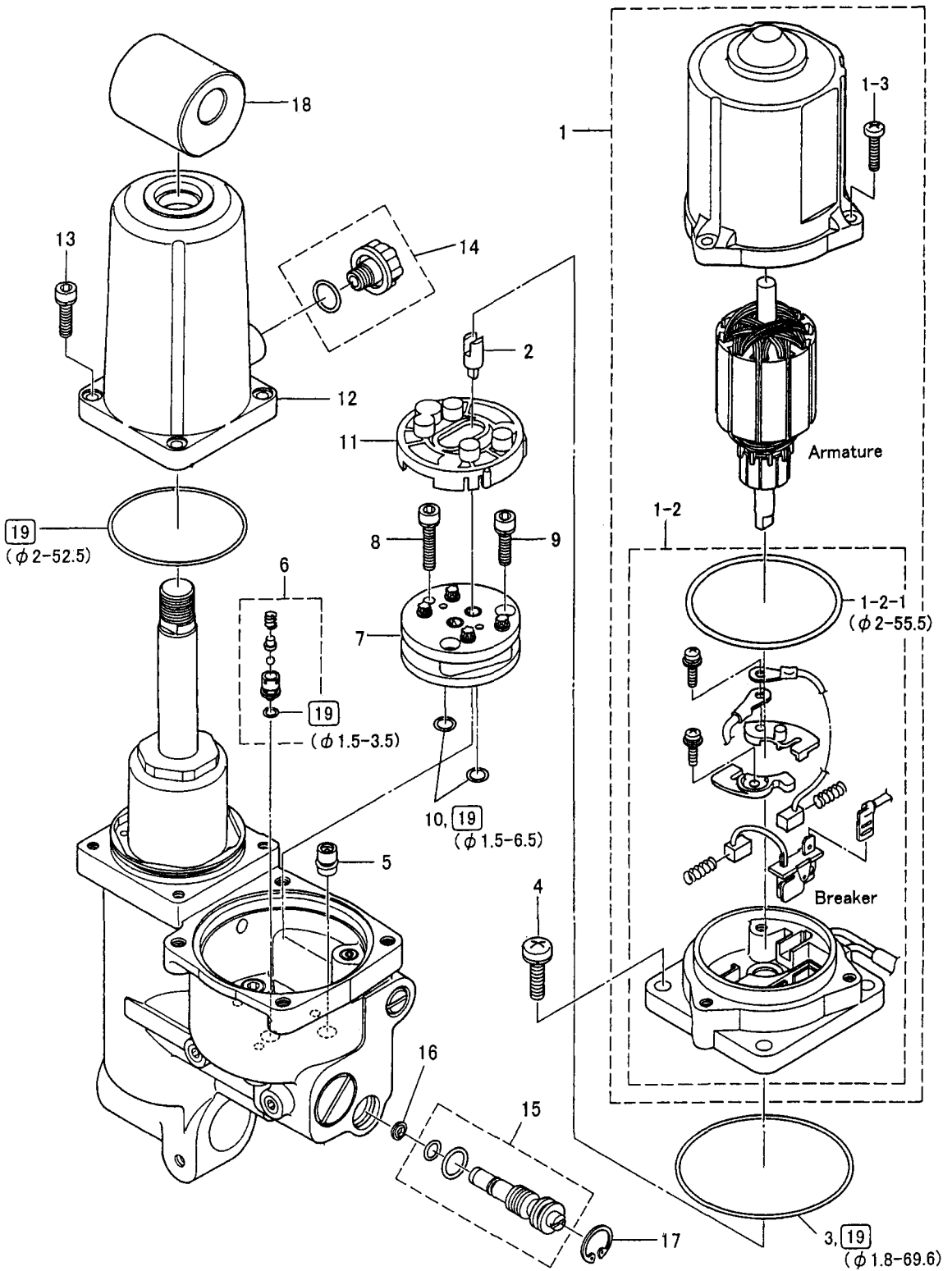
~#025501XC



見出番号 Ref. No.	部品番号 Part No.	部 品 名 Description	個数 Q'ty			備 考 Remarks
			50 D2	40 D2		
22A-1	3C8S62472-1	チルトストップ、PTT Tilt Stopper, PTT	1	1		
22A-2	369-62433-1	グリップ、チルトストップ Grip, Tilt Stopper	1	1		
22A-3	3B7-62457-0	カラー、10.5-13.8-7.6 Collar, 10.5-13.8-7.6	2	2		
22A-4	911113-1025	ボルト、10-P1.25 Bolt, 10-P1.25	2	2		
22A-5	940113-1000	ワッシャ Washer	2	2		
22A-6	3C8-62473-2	スプリング、チルトストップ Spring, Tilt Stopper	1	1		
22A-7	3C8S77150-0	パワートリム & チルト Power Trim & Tilt	1	1		
22A-8	3C8-77071-0	シリンダピンアッパ Cylinder Pin Upper	1	1		
22A-9	3C8-77075-0	ブッシング、18-24-19 Bushing, 18-24-19	2	2		
22A-10	3C8-77076-1	ブッシング、18-24-22 Bushing, 18-24-22	2	2		
22A-11	910113-0612	ボルト Bolt	1	1		
22A-12	345-05122-0	ワッシャ、6.5-23-1.5 Washer, 6.5-23-1.5	1	1		
22A-13	3C8-77101-1	シリンダピンロワ Cylinder Pin Lower	1	1		50D # 53843~ 40D # 36586~
22A-14	3C8-77105-0	カラー、シリンダピンロワ Collar, Cylinder Pin Lower	1	1		50D # 53843~ 40D # 36586~
22A-15	3C8-77075-0	ブッシング、18-24-19 Bushing, 18-24-19	2	2		
22A-16	3C8-77103-0	ブッシング、22-26-32 Bushing, 22-26-32	2	2		
22A-17	3C8-77104-0	ナット、18 Nut, 18	2	2		
22A-18	3C8-77111-1	ワッシャ、19-34-3 Washer, 19-34-3	4	4		
22A-19	336-06973-0	クランプ、6-9.5L Clamp, 6-9.5L	1	1		
22A-20	921503-5612	スクリュ Screw	1	1		
22A-21	3B7-72574-0	トリムセンダ Trim Sender	1	1		L=6000
21A-22	336-06973-0	クランプ、6-9.5L Clamp, 6-9.5L	1	1		for "P" type
21A-23	921503-5612	スクリュ Screw	1	1		

パワートリム & チルト (新)  
 Fig. 23 POWER TRIM & TILT (New)

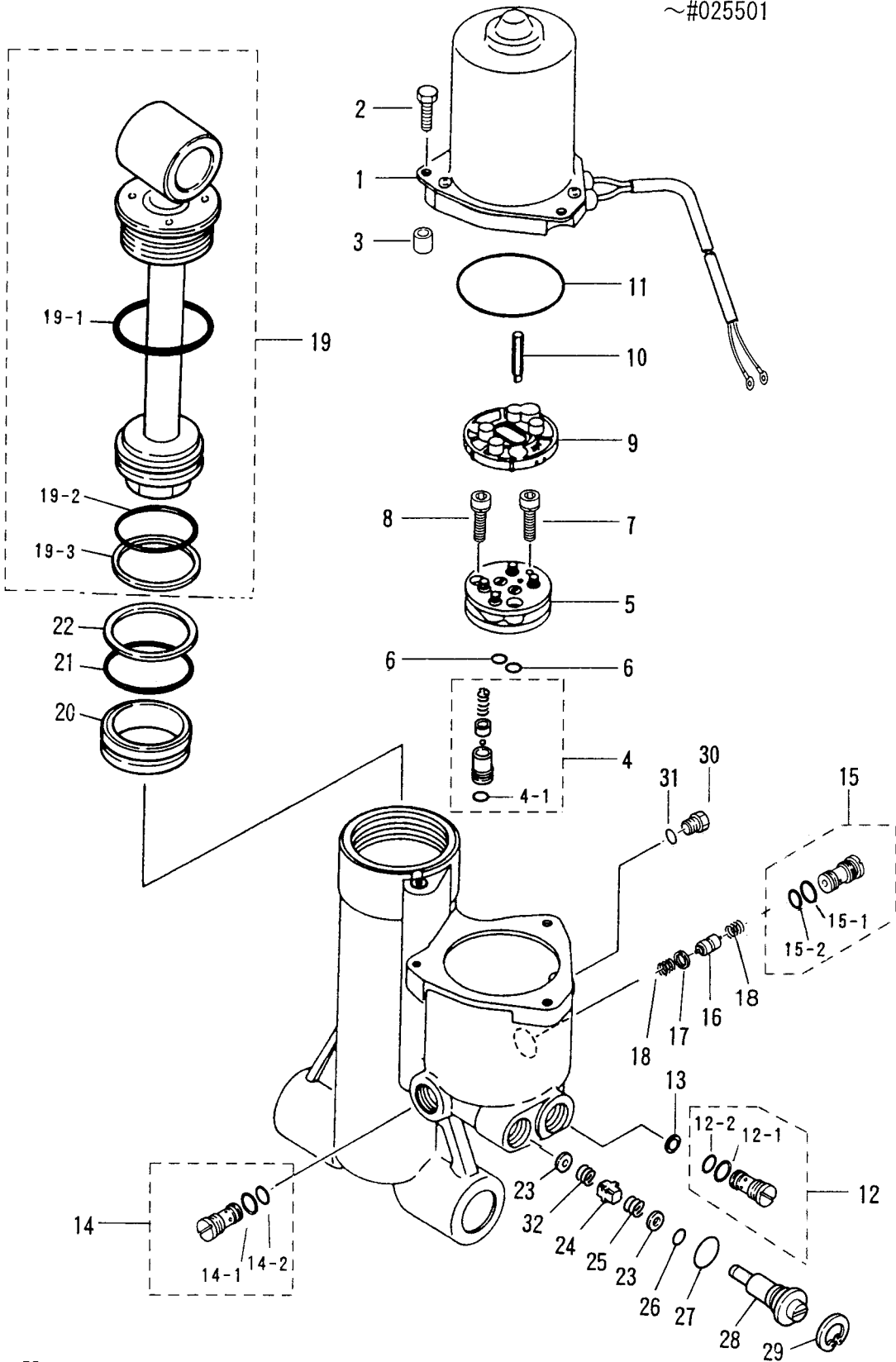
#030294XC~



見出番号 Ref. No.	部品番号 Part No.	部 品 名 Description	個数 Q'ty			備 考 Remarks
			50 D2	40 D2		
23-1	3E5-77180-0	モータ Motor	1	1		L=1850
23-1-2	3E5-77192-0	* モータブラケットアッソ Motor Bracket Ass'y	1	1		
23-1-2-1	3Z5-77182-0	* Oリング、2-55.5 O-Ring, 2-55.5	1	1		
23-1-3	921503-0520	* スクリュー Screw	3	3		
23-2	3Z5-77166-0	カップリング Coupling	1	1		
23-3	3B7-77167-0	Oリング、1.8-69.6 O-Ring, 1.8-69.6	1	1		
23-4	3Z5-77194-0	スクリュー Screw	4	4		
23-5	3Z5-77460-0	バルブアッソ Valve Ass'y	1	1		
23-6	3Z5-77450-0	リリーフバルブアッソ Relief Valve Ass'y	1	1		
23-7	3B7-77430-0	ポンプ Pump	1	1		
23-8	3B7-77431-1	ボルト Bolt	1	1		
23-9	3B7-77432-1	ボルト Bolt	2	2		
23-10	3B7-77433-0	Oリング、1.5-6.5 O-Ring, 1.5-6.5	2	2		
23-11	3B7-77434-1	フィルタ Filter	1	1		
23-12	3Z5-77165-0	リザーブタンク Reservoir Tank	1	1		
23-13	3Z5-77159-0	ボルト Bolt	4	4		
23-14	3Z5-77221-0	キャップアッソ Cap Ass'y	1	1		
23-15	3Z5-77175-0	マニュアルバルブアッソ Manual Valve Ass'y	1	1		
23-16	3R0-77173-0	シールワッシャ Seal Washer	1	1		
23-17	3Z5-77171-0	Cリング C-Ring	1	1		
23-18	3Z5-77367-0	ジョイントメタル Joint Metal	1	1		
23-19	3Z5-77225-0	Oリングセット O-Ring Set	set	set		

パワードリム & チルト (旧)  
 Fig. 23A POWER TRIM & TILT (Old)

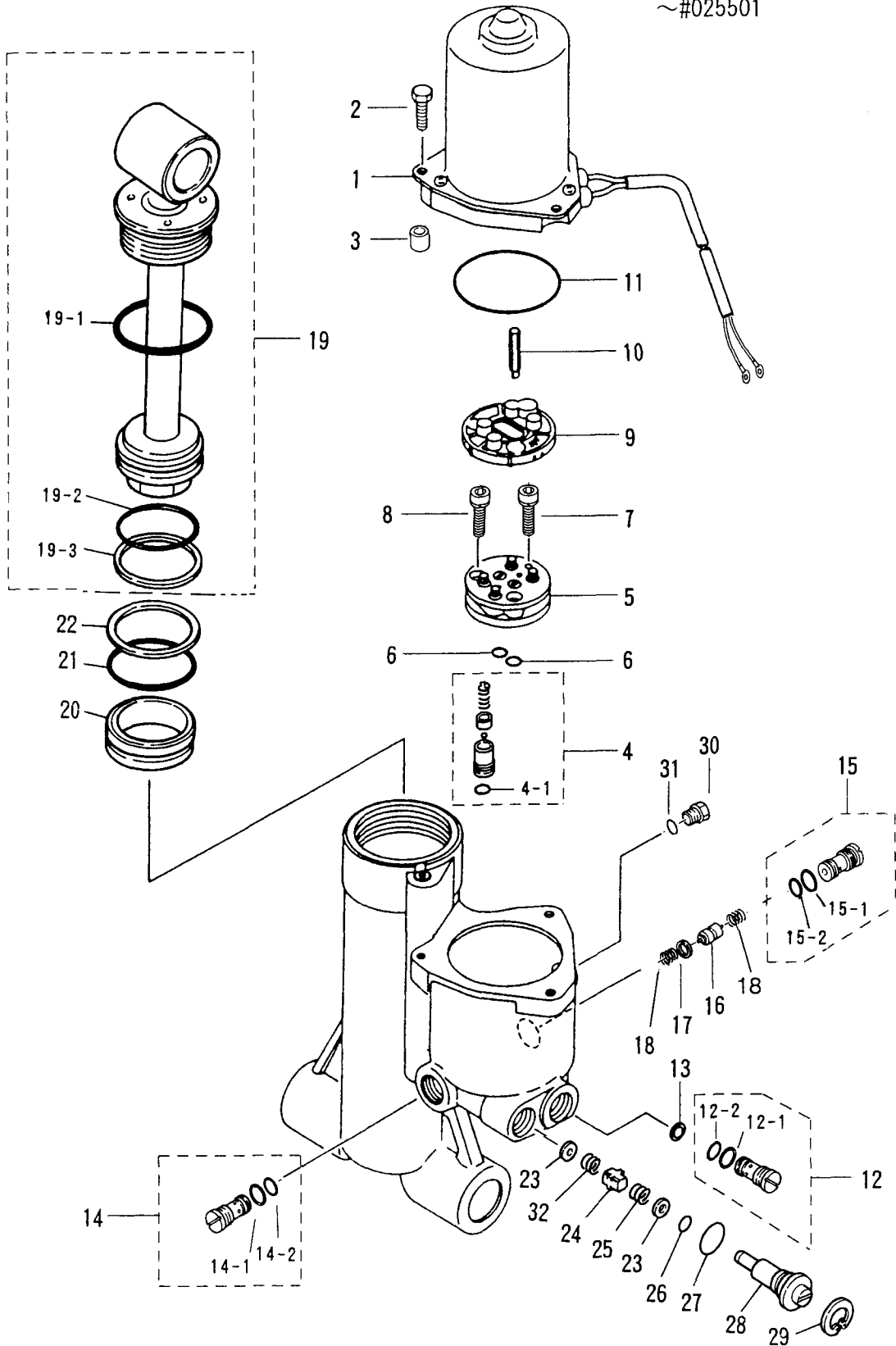
~#025501



見出番号 Ref. No.	部品番号 Part No.	部 品 名 Description	個数 Q'ty			備 考 Remarks
			50 D2	40 D2		
23A-1	3C8-77180-0	モータ Motor	1	1		
23A-2	3C7-77199-0	ホルト Bolt	3	3		
23A-3	3C8-77185-0	カラー Collar	3	3		
23A-4	3C8-77450-0	リリーフバルブ (DN) Relief Valve (DN)	1	1		
23A-4-1	3B7-77433-0	* O-Ring O リング	1	1		
23A-5	3C8-77430-0	ポンプ Pump	1	1		
23A-6	3B7-77433-0	O-Ring O リング	2	2		
23A-7	3B7-77431-1	ホルト Bolt	1	1		
23A-8	3B7-77432-1	ホルト Bolt	2	2		
23A-9	3B7-77434-1	フィルタ B Filter "B"	1	1		
23A-10	3C8-77163-0	ドライブジョイント Drive Joint	1	1		
23A-11	3B7-77167-0	O-Ring O リング	1	1		
23A-12	3C8-77440-0	リリーフバルブ (UP) Relief Valve (UP)	1	1		
23A-12-1	3C8-77441-0	* O-Ring O リング	1	1		
23A-12-2	3B7-77441-0	* O-Ring O リング	1	1		
23A-13	3B7-77442-0	フィルタ Filter	1	1		
23A-14	3B7-77420-0	バルブシートアッソ B Valve Seat Ass'y "B"	1	1		
23A-14-1	3B7-77412-0	* O-Ring O リング	1	1		
23A-14-2	3B7-77411-0	* O-Ring O リング	1	1		
23A-15	3B7-77410-0	バルブシートアッソ A Valve Seat Ass'y "A"	1	1		
23A-15-1	3B7-77412-0	* O-Ring O リング	1	1		
23A-15-2	3B7-77411-0	* O-Ring O リング	1	1		
23A-16	3B7-77401-0	スプール Spool	1	1		
23A-17	3B7-77403-0	バックアップリング Back-up Ring	1	1		
23A-18	3B7-77404-0	スプリング、スプール Spring, Spool	2	2		
23A-19	3C8-77365-0	ピストンロッドアッソ Piston Rod Ass'y	1	1		
23A-19-1	3C8-77383-0	* O-Ring O リング	1	1		
23A-19-2	3C8-77375-0	* O-Ring O リング	1	1		
23A-19-3	3C8-77376-0	* Back-up Ring バックアップリング	1	1		
23A-20	3C8-77377-0	フリーピストン Free Piston	1	1		

パワートリム & チルト (旧)  
 Fig. 23A POWER TRIM & TILT (Old)

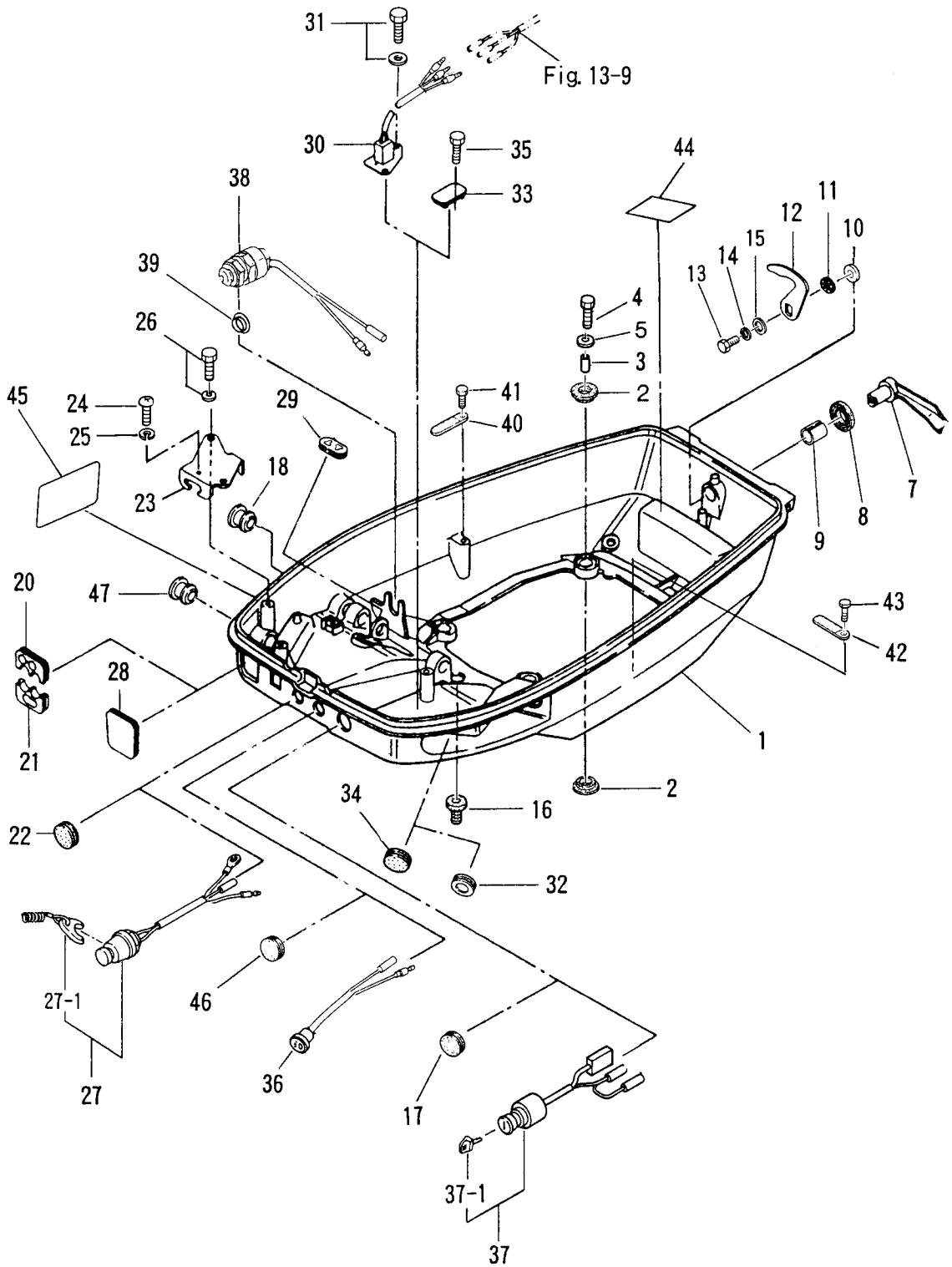
~#025501





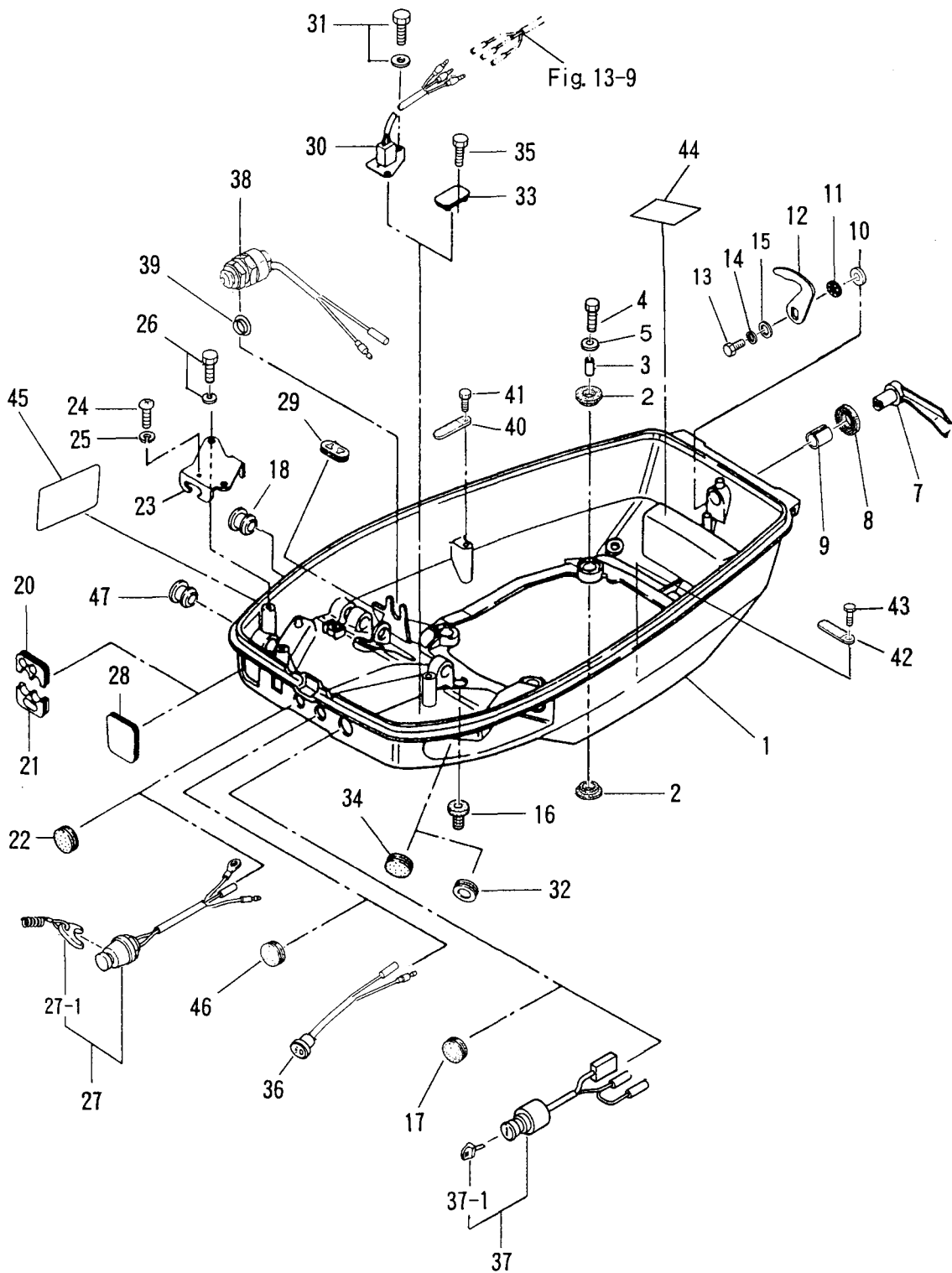


ロワモーターカバー  
 Fig. 24 LOWER MOTOR COVER



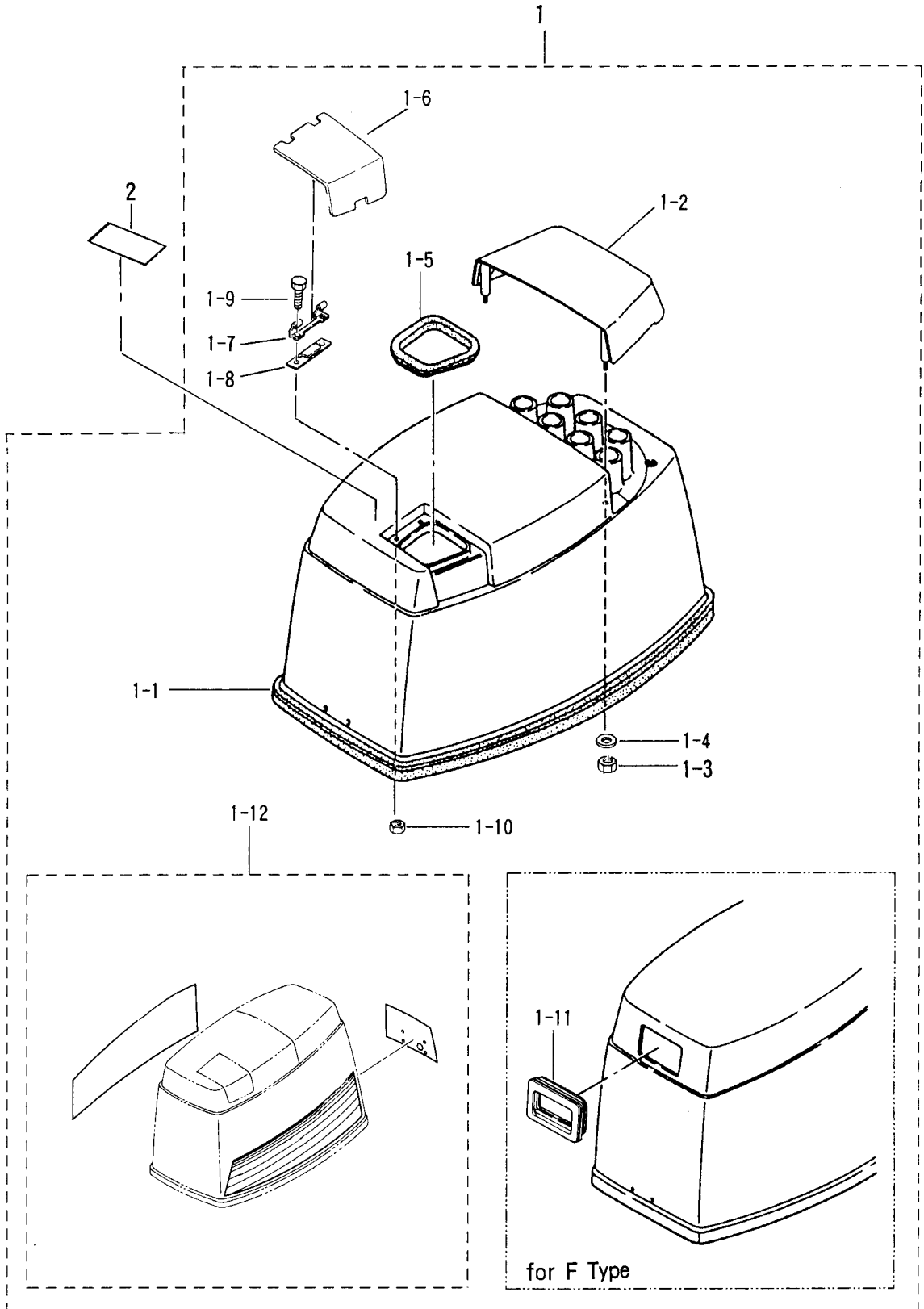
見出番号 Ref. No.	部品番号 Part No.	部 品 名 Description	個数 Q'ty			備 考 Remarks
			50 D2	40 D2		
24-1	3C8S67100-0	ローモータカバー Lower Motor Cover	1	1		
24-2	346-67113-0	マウントラバー、8.5-14-2.5 Mount Rubber, 8.5-14-2.5	8	8		
24-3	346-67114-0	スペーサ、6.2-9-15.7 Spacer, 6.2-9-15.7	4	4		
24-4	910113-0630	ボルト Bolt	4	4		
24-5	346-67115-0	ワッシャ、6.5-21-1 Washer, 6.5-21-1	4	4		
24-7	3C8S67141-0	フックレバー Hook Lever	1	1		
24-8	338-67147-0	シールリング、フックレバー Seal Ring, Hook Lever	1	1		
24-9	369-67105-0	ブッシング、フックレバー Bushing, Hook Lever	1	1		
24-10	3C8-67146-0	ワッシャ、14-22-1 Washer, 14-22-1	1	1		
24-11	941403-1400	ウェーブワッシャ、d=14 Wave Washer, d=14	1	1		
24-12	3C8-67142-1	カバーフック Cover Hook	1	1		
24-13	910114-0612	ボルト Bolt	1	1		
24-14	941303-0600	スプリングワッシャ Spring Washer	1	1		
24-15	3R0-66308-0	ワッシャ、6-16-1.5 Washer, 6-16-1.5	1	1		
24-16	345-66226-0	グロメット、17-3 Grommet, 17-3	1	1		
24-17	345-76092-0	グロメット、メインスイッチ Grommet, Main Switch	1	1		for Manual Starting Type and "P" Type
24-18	3B7-01046-0	プラグ Plug	1	1		
24-20	3C8-83732-0	グロメット、リモートコントロールケーブル Grommet, Remote Control Cable	1	1		
24-21	3C8-76116-1	グロメット、コード Grommet, Cord	1	1		
24-22	345-67117-0	グロメット、17-2.7 Grommet, 17-2.7	1	1		P タイプ for "P" type
24-23	3C8-83820-0	ブラケット、リモートコントロールケーブル Bracket, Remote Control Cable	1	1		
24-24	3C8-83821-0	スクリュー、4-20 P0.5 Screw, 4-20 P0.5	1	1		
24-25	941303-0400	スプリングワッシャ Spring Washer	1	1		
24-26	910113-5616	ボルト Bolt	2	2		
24-27	3C8-06820-0	ストップスイッチ (ロープ付) Lanyard Stop Switch	1	1		
24-27-1	353-06821-0	* ロック、ストップスイッチ (ロープ付) Lock, Lanyard Stop Switch	1	1		F タイプ for "F" type
24-28	3C8-67162-0	グロメット、バッテリーコード Grommet, Battery Cord	1	1		
24-29	3C8-63621-0	グロメット、スロットルワイヤ Grommet, Throttle Cable	1	1		
	3C8-63624-0	グロメット、スロットルホール Grommet, Throttle Hole	1	1		P タイプ for "P" type
24-30	3C8-72613-0	スイッチ B、パワートリム & チルト Switch "B", Power Trim & Tilt	1	1		PTT タイプ for "PTT" type

ロワモーターカバー  
 Fig. 24 LOWER MOTOR COVER



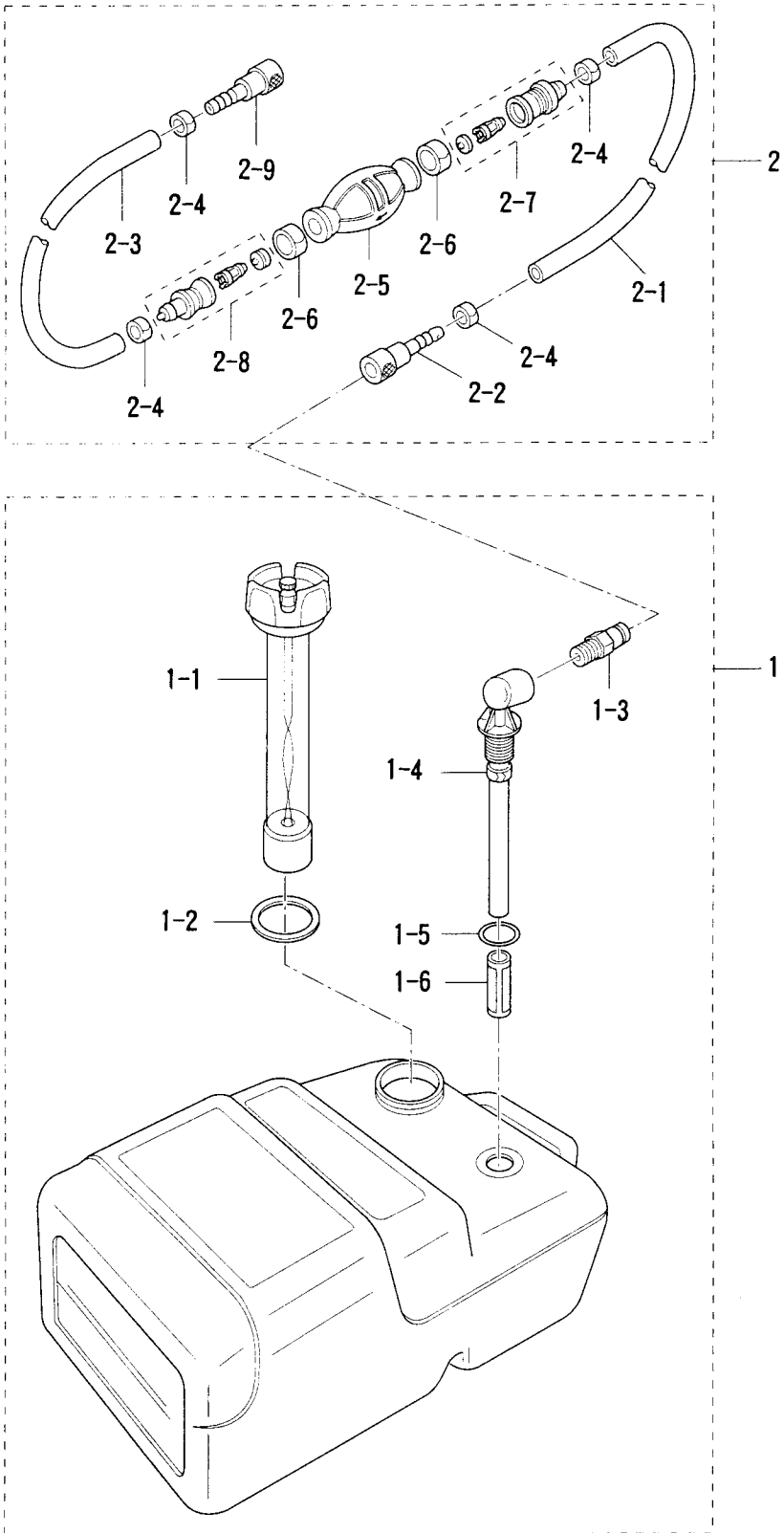
見出番号 Ref. No.	部品番号 Part No.	部 品 名 Description	個数 Q'ty			備 考 Remarks
			50 D2	40 D2		
24-31	910113-5612	ボルト Bolt	2	2		PTT タイプ for "PTT" type
24-32	338-67163-0	グロメット、18-2.5 Grommet, 18-2.5	1	1		
24-33	3C8-72619-0	グロメット、パワートリム & チルトスイッチ Grommet, Power Trim & Tilt Switch	1	1		
24-34	345-67117-0	グロメット、17-2.7 Grommet, 17-2.7	1	1		マニュアルチルトタイプ for Manual Tilt Type
24-35	910121-0610	ボルト Bolt	2	2		
24-36	3C8-71040-0	パイロットランプ Pilot Lamp	1	1		オートミキシング F タイプ for Auto-mixing "F" type
24-37	3C8-76020-2	メインスイッチ (F タイプ) Main Switch ("F" Type)	1	1		
24-37-1	3F3-76217-0	キー、メインスイッチ (No.301) Key, Main Switch (No.301)	1 set	1 set		EF タイプ for "EF" type
	3F3-76218-0	キー、メインスイッチ (No.302) Key, Main Switch (No.302)	1 set	1 set		
	3F3-76219-0	キー、メインスイッチ (No.303) Key, Main Switch (No.303)	1 set	1 set		50D # 52547~ 40D # 35335~
24-38	3C8-76080-0	ニュートラルスイッチ Neutral Switch	1	1		
24-39	3B7-63731-0	ワッシャー、12.5-24-1 Washer, 12.5-24-1	1	1		
24-40	309-06972-0	クランプ、6.5-47.5P Clamp, 6.5-47.5P	1	1		F タイプ for "F" type
24-41	910113-0610	ボルト Bolt	1	1		
24-42	309-06972-0	クランプ、6.5-47.5P Clamp, 6.5-47.5P	1	1		PTT タイプ for "PTT" type
24-43	910113-0610	ボルト Bolt	1	1		
24-44	332-72025-0	ラベル、スパークプラグ Label, Spark Plug	—	1		
	360-72025-0	ラベル、スパークプラグ Label, Spark Plug	1	—		
	361-72026-0	ラベル、レジスタンススパークプラグ Label, Resistance Spark Plug	—	1		
	3A3-72026-0	ラベル、レジスタンススパークプラグ Label, Resistance Spark Plug	1	—		
24-45	3C7-72030-0	ラベル、インターフェイス Label, Interference	1	1		OPT for "P" type
24-46	345-67117-0	グロメット、17-2.7 Grommet, 17-2.7	1	1		"F" Premixing type
24-47	3B2-67187-0	グロメット、スロットルシャフト Grommet, Throttle Shaft	1	1		

アッパモーターカバー  
 Fig. 25 UPPER MOTOR COVER



見出番号 Ref. No.	部品番号 Part No.	部品名 Description	個数 Q'ty			備考 Remarks
			50 D2	40 D2		
25-1	3E3S67510-3	アッパモーターカバー Upper Motor Cover Upper	1	1		Pタイプ for "P" type UNIQUE
	3E3S67500-3	アッパモーターカバー Upper Motor Cover Upper	1	1		Fタイプ for "F" type UNIQUE
25-1-1	3F3-67501-0	シールラバー、アッパモーターカバー * Seal Rubber, Upper Motor Cover	1	1		
25-1-2	3E3S67521-0	チルトハンドル * Tilt Handle	1	1		Pタイプ for "P" type
	3C8S67521-0	チルトハンドル * Tilt Handle	1	1		Fタイプ for "P" type
25-1-3	930113-0600	ナット * Nut	4	4		
25-1-4	3R0-66308-0	ワッシャ、6-16-1.5 * Washer, 6-16-1.5	4	4		
25-1-5	3E3-67213-0	シールラバー、フィラリット * Seal Rubber, Filler Lid	1	1		
25-1-6	3E3S67210-0	フィラリット * Filler Lid	1	1		
25-1-7	3B7-67211-0	ヒンジ、フィラリット * Hinge, Filler Lid	1	1		
25-1-8	3C8-67212-0	スプリング、フィラリット * Spring, Filler Lid	1	1		Pタイプ for "P" type
25-1-9	910103-0614	ボルト * Bolt	2	2		
25-1-10	930113-0600	ナット * Nut	2	2		
25-1-11	344-67503-0	シールラバー、スタータ * Seal Rubber, Starter	1	1		Fタイプ for "F" type
25-1-12	3E3S87802-1	デカセット * Decal Set	1 set	—		Pタイプ for "P" type UNIQUE
	3C8S87802-1	デカセット * Decal Set	—	1 set		
	3E3S87801-1	デカセット * Decal Set	1 set	—		Fタイプ for "F" type
	3C8S87801-1	デカセット * Decal Set	—	1 set		
25-2	3C7-72180-1	コーションラベル (CE-A) Caution Label (CE-A)	1	1		

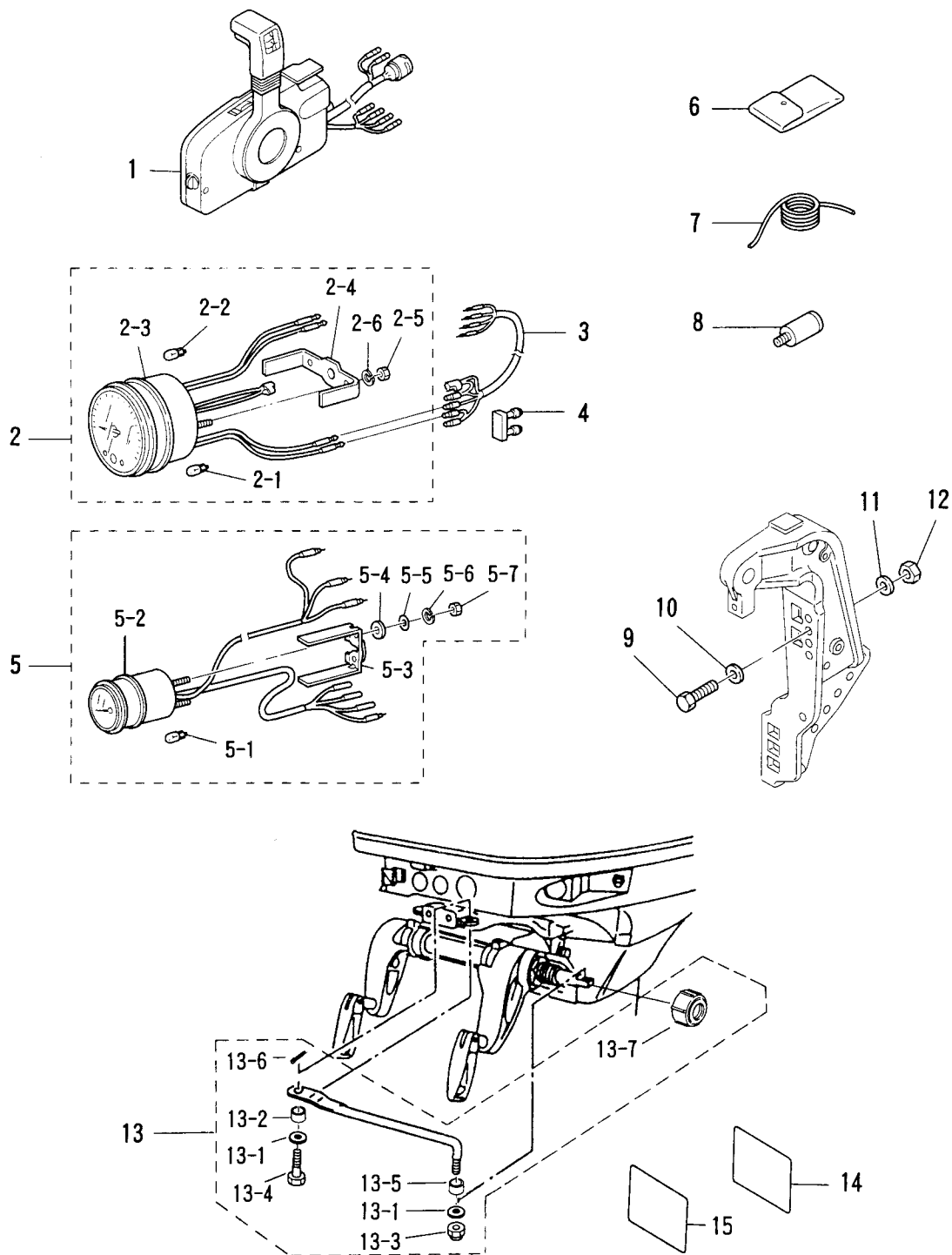
セパレートフュエルタンク  
 Fig. 26 SEPARATE FUEL TANK





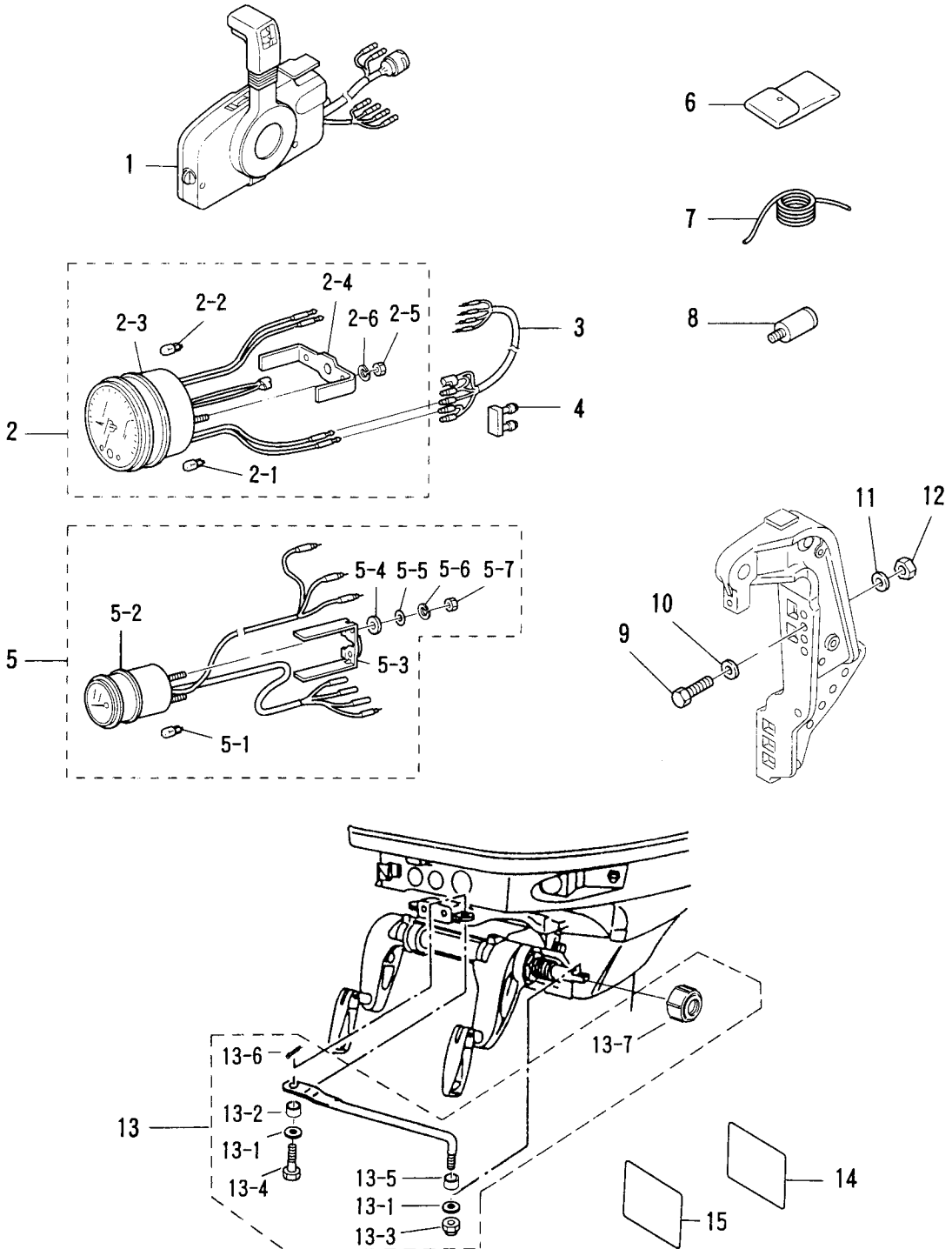
見出番号 Ref. No.	部品番号 Part No.	部品名 Description	個数 Q'ty			備考 Remarks
			50 D2	40 D2		
26-1	3C7-70177-0	fuelタンク (25L) Fuel Tank (25L)	1	1		UNIQUE
26-1-1	3C7-70050-0	* fuelゲージベンチットキャップ キャップガasket	1	1		
26-1-2	3C7-70021-0	* Cap Gasket	1	1		
26-1-3	3E0-70270-0	* maleクイックコネクタ メルクイックコネクタ	1	1		
26-1-4	3C7-70155-0	* Elbow Tubing and Clamp Ass'y	1	1		
26-1-5	3C7-70199-0	* O-Ring	1	1		
26-1-6	3C7-70113-0	* Filter	1	1		
26-2	3B7-70200-3	プライマバルブアッシ Primer Bulb Ass'y	1	1		
26-2-1	98AB-7-1600	* Fuel Pipe	1	1		
26-2-2	3B2-70281-0	* Fuel Connector (Tank side, Female)	1	1		
26-2-3	98AB-7-0700	* Fuel Pipe	1	1		
26-2-4	332-70201-0	* Clamp	4	4		
26-2-5	3C7-70211-0	* Primer Bulb	1	1		
26-2-6	3C7-70217-0	* Clamp	2	2		
26-2-7	3C7-70220-1	* Joint "A" Ass'y IN	1	1		
26-2-8	3C7-70224-1	* Joint "A" Ass'y OUT	1	1		
26-2-9	3B2-70250-1	* Fuel Connector (Engine side, Female)	1	1		

アクセサリ  
Fig. 27 ACCESSORIES



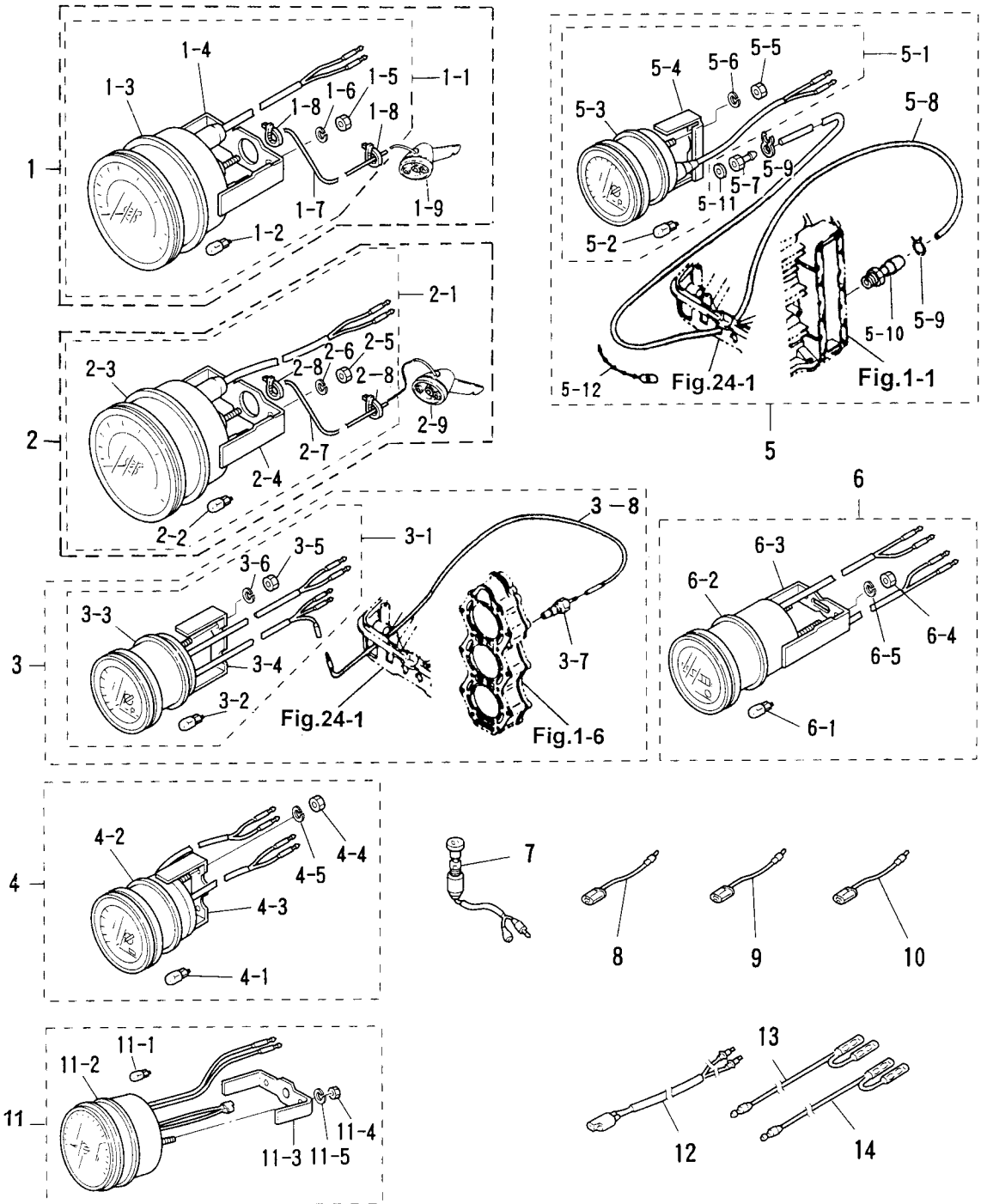
見出番号 Ref. No.	部品番号 Part No.	部 品 名 Description	個数 Q'ty			備 考 Remarks
			50 D2	40 D2		
27-1	3B7-84330-1	リモートコントロールボックス (RC5A) Remote Control Box (RC5A)	1	1		P・PTT タイプ UNIQUE for "P・PTT" type
	3B7-84340-1	リモートコントロールボックス (RC5B) Remote Control Box (RC5B)	1	1		P タイプ UNIQUE for "P" type
27-2	3B7-72640-1	タコメータ (オイルランプ付) Tachometer (with oil lamp)	1	1		UNIQUE
27-2-1	3B7-72658-0	バルブ、オイル 12V-1.7W * Bulb, Oil 12V-1.7W	1	1		
27-2-2	3B7-72659-0	バルブ、メータ 12V-1.7W * Bulb, Meter 12V-1.7W	1	1		
27-2-3	3B7-72656-0	ダンパ、メータ * Damper, Meter	1	1		P・オートミキシングタイプ P・Auto-mixing type
27-2-4	3B7-72661-0	プレート、フィティング * Plate, Fitting	1	1		
27-2-5	930203-0500	ナット * Nut	2	2		
27-2-6	941303-0500	スプリングワッシャ * Spring Washer	2	2		
27-3	3A3-72537-0	リードワイヤ、メータ Lead Cable, Meter	1	1		L=2000 P タイプ for "P" type
27-4	353-76037-0	プラグ、ケーブルターミナル Plug, Cable Terminal	1	1		
27-5	3E0-72571-0	トリムメータ Trim Meter	1	1		
27-5-1	3B7-72659-0	バルブ、メータ 12V-1.7W * Bulb, Meter 12V-1.7W	1	1		
27-5-2	3B7-72655-0	ダンパ、メータ * Damper, Meter	1	1		
27-5-3	3B7-72665-0	プレート、フィティング * Plate, Fitting	1	1		P・PTT タイプ for "P・PTT" type
27-5-4	3B7-72666-0	インシュレーテッドワッシャ * Insulated Washer	2	2		
27-5-5	940103-0400	ワッシャ * Washer	2	2		
27-5-6	941303-0400	スプリングワッシャ * Spring Washer	2	2		
27-5-7	930203-0400	ナット * Nut	2	2		
27-6	3C8-72100-1	ツール Tool	1	1		
27-7	3B7-72201-0	ロープ Rope	1	1		φ6-1600
27-8	3B7-60007-0	フラッシングアタッチメント Flushing Attachment	1	1		
27-9	3C7-62133-2	ボルト、12-P1.25 Bolt, 12-P1.25	4	4		L=105
27-10	353-61334-0	ワッシャ、13-34-3 Washer, 13-34-3	4	4		
27-11	940113-1200	ワッシャ Washer	4	4		
27-12	3C7-62139-1	ナット、12-P1.25 Nut, 12-P1.25	4	4		
27-13	3C8-84910-2	ドラックリンク E Drag Link "E"	1	1		
27-13-1	353-84916-0	ワッシャ、9.6-18-2 * Washer, 9.6-18-2	2	2		P タイプ for "P" type
27-13-2	3C8-84914-1	カラー、9.6-13-6.5 * Collar, 9.6-13-6.5	1	1		50D # 53333~ 40D # 36004~
27-13-3	353-84918-0	ナイロンナット、3/8 * Nylon Nut, 3/8	2	2		

アクセサリ  
Fig. 27 ACCESSORIES



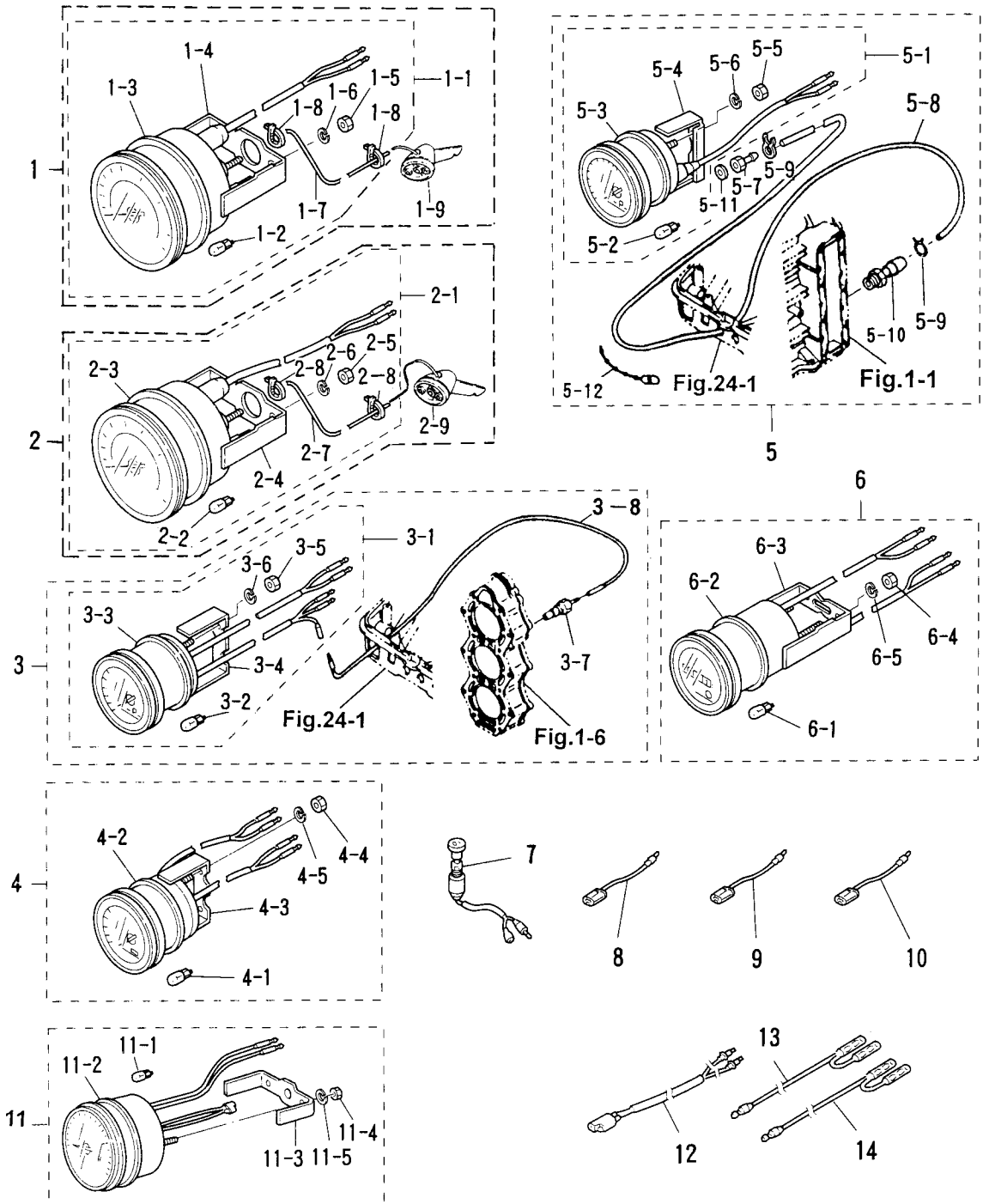
見出番号 Ref. No.	部品番号 Part No.	部 品 名 Description	個 数 Q'ty			備 考 Remarks
			50 D2	40 D2		
27-13-4	3C8-84917-0	* Bolt, 3/8-19	1	1		P タイプ for "P" type 50D # 53333~ 40D # 36004~
27-13-5	3C8-84916-0	* Collar, 9.6-19-6	1	1		
27-13-6	951503-0215	* Split Pin, 2-15	1	1		
27-13-7	3F3-84908-0	* Seal Ring, Drag Link	1	1		
27-14	3B7-72042-0	ラベル、オイルコーション (DO) Label, Oil Caution (DO)	1	1		国内向 オートミキシングタイプ
	3B7-72043-0	ラベル、オイルコーション (EX) Label, Oil Caution (EX)	1	1		for Export Auto-mixing type
27-15	3C8-72050-0	ラベル、ブザーコーション (DO) Label, Buzzer Caution (DO)	1	1		国内向 P タイプ
	3C8-72051-0	ラベル、ブザーコーション (EX) Label, Buzzer Caution (EX)	1	1		for Export "P" type

オプションパーツ (1)  
 Fig. 28 OPTINAL PARTS (1)



見出番号 Ref. No.	部品番号 Part No.	部 品 名 Description	個数 Q'ty			備 考 Remarks
			50 D2	40 D2		
28-1	3E0-72644-0	スピードメータ 75MPH キット Speedometer 75MPH Kit	1 set	1 set		
28-1-1	3E0-72649-0	* スピードメータ 75MPH スピードメータ 75MPH	1	1		
28-1-2	3B7-72659-0	* ハルフ、メータ 12V-1.7W Bulb, Meter 12V-1.7W	1	1		
28-1-3	3B7-72656-0	* タンバ、メータ Damper, Meter	1	1		
28-1-4	3B7-72661-0	* プレート、フィッティング Plate, Fitting	1	1		
28-1-5	930203-0500	* ナット Nut	2	2		
28-1-6	941303-0500	* スプリングワッシャ Spring Washer	2	2		
28-1-7	3B7-72650-0	* チューブ、スピードメータ Tube, Speedometer	1	1		
28-1-8	3B7-72651-0	* バンド、スピードメータ Band, Speedometer	2	2		
28-1-9	3B7-72643-0	* センダ、スピードメータ Sender, Speedometer	1	1		
28-2	3E0-72522-0	スピードメータ 50MPH キット Speedometer 50MPH Kit	1 set	1 set		
28-2-1	3E0-72648-0	* スピードメータ 50MPH Speedometer 50MPH	1	1		
28-2-2	3B7-72659-0	* ハルフ、メータ 12V-1.7W Bulb, Meter 12V-1.7W	1	1		
28-2-3	3B7-72656-0	* タンバ、メータ Damper, Meter	1	1		
28-2-4	3B7-72661-0	* プレート、フィッティング Plate, Fitting	1	1		
28-2-5	930203-0500	* ナット Nut	2	2		
28-2-6	941303-0500	* スプリングワッシャ Spring Washer	2	2		
28-2-7	3B7-72650-0	* チューブ、スピードメータ Tube, Speedometer	1	1		
28-2-8	3B7-72651-0	* バンド、スピードメータ Band, Speedometer	2	2		
28-2-9	3B7-72643-0	* センダ、スピードメータ Sender, Speedometer	1	1		
28-3	3E0-72526-0	ウォーターテンプレータキット Water Temperature Meter Kit	1 set	1 set		
28-3-1	3E0-72597-0	* ウォータテンプレータ Water Temperature Meter	1	1		
28-3-2	3B7-72657-0	* ハルフ、メータ 12V-1.7W Bulb, Meter 12V-1.7W	1	1		
28-3-3	3B7-72655-0	* タンバ、メータ Damper, Meter	1	1		
28-3-4	3B7-72662-0	* プレート、フィッティング Plate, Fitting	1	1		
28-3-5	930203-0400	* ナット Nut	2	2		
28-3-6	941303-0400	* スプリングワッシャ Spring Washer	2	2		
28-3-7	3B7-72514-0	* センダ、ウォーターテンプレ Sender, Water Temperature	1	1		
28-3-8	3B7-72518-0	* リードワイヤ、ウォーターテンプレ Read Cable, Water Temperature Mete	1	1		
28-4	3E0-72529-0	ホルトメータ Voltmeter	1	1		

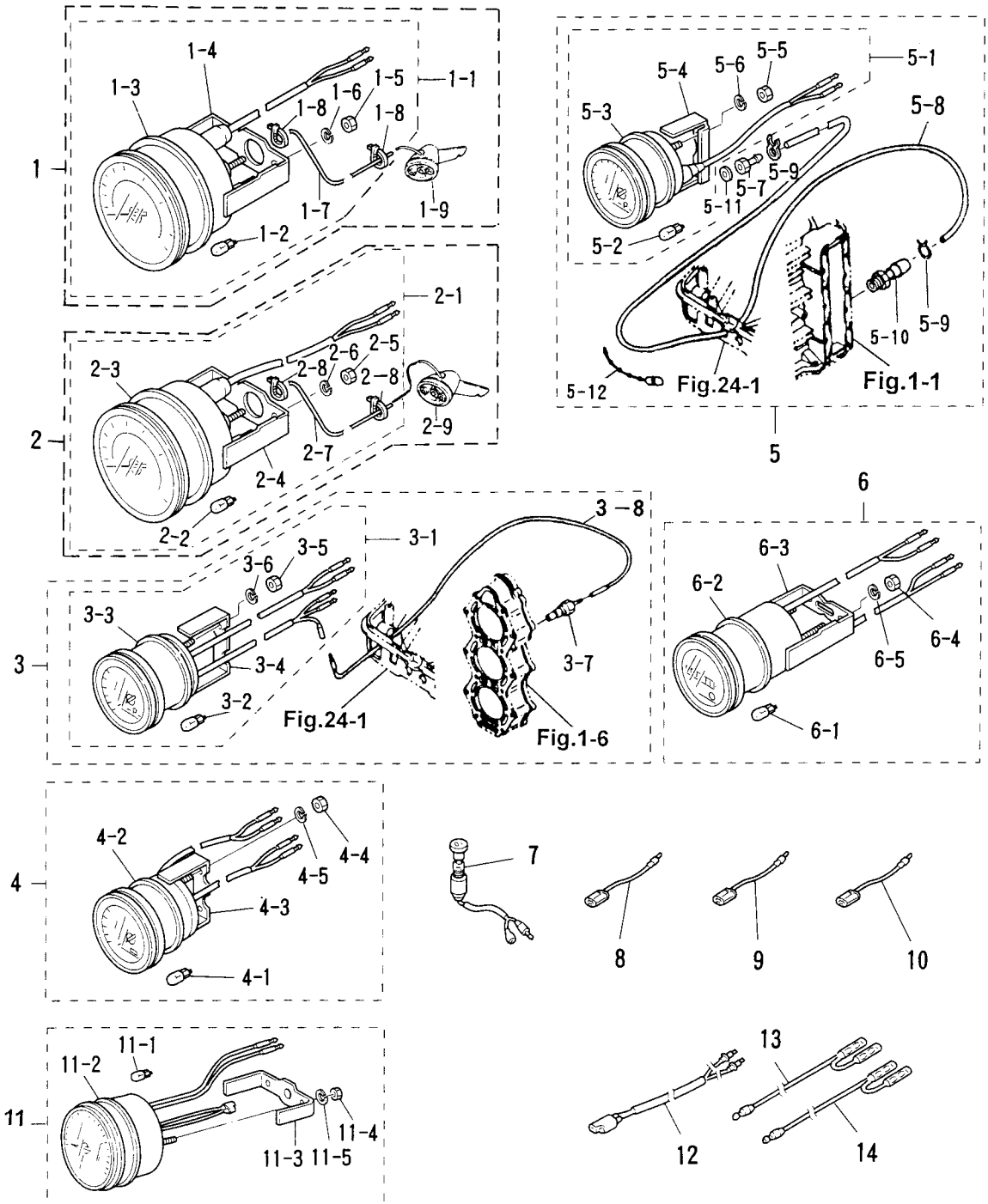
オプションパーツ (1)  
Fig. 28 OPTINAL PARTS (1)





見出番号 Ref. No.	部品番号 Part No.	部 品 名 Description	個数 Q'ty			備 考 Remarks
			50 D2	40 D2		
28-4-1	3B7-72657-0	バルブ、メータ 12V-1.7W * Bulb, Meter 12V-1.7W	1	1		
28-4-2	3B7-72655-0	ダンパ、メータ * Damper, Meter	1	1		
28-4-3	3B7-72662-0	プレート、フィッティング * Plate, Fitting	1	1		
28-4-4	930203-0400	ナット * Nut	2	2		
28-4-5	941303-0400	スプリングワッシャ * Spring Washer	2	2		
28-5	3E3-72527-0	ウォータープレッシャメータキット Water Pressure Meter Kit	set	set		
28-5-1	3E0-72598-0	ウォータープレッシャメータ * Water Pressure Meter	1	1		
28-5-2	3B7-72657-0	バルブ、メータ 12V-1.7W * Bulb, Meter 12V-1.7W	1	1		
28-5-3	3B7-72655-0	ダンパ、メータ * Damper, Meter	1	1		
28-5-4	3B7-72663-0	プレート、フィッティング * Plate, Fitting	1	1		
28-5-5	930203-0500	ナット * Nut	2	2		
28-5-6	941303-0500	スプリングワッシャ * Spring Washer	2	2		
28-5-7	3B7-72641-0	ニップル、ウォータープレッシャメータ * Nipple, Water Pressure Meter	1	1		
28-5-8	98AB-5-6000	パイプ、ウォータープレッシャメータ * Pipe, Water Pressure Meter	1	1		
28-5-9	338-02215-0	クリップ、φ10 * Clip, φ10	2	2		
28-5-10	309-01136-0	ニップル、M8-6.8 * Nipple, M8-6.8	1	1		
28-5-11	121-33159-0	ガスケット、2-8-1 * Gasket, 2-8-1	1	1		
28-5-12	336-76091-0	バンド、リードワイヤ * Band, Lead Wire	1	1		
28-6	3E0-72524-0	アワメータ Hour-meter	1	1		
28-6-1	3B7-72657-0	バルブ、メータ 12V-1.7W * Bulb, Meter 12V-1.7W	1	1		
28-6-2	3B7-72655-0	ダンパ、メータ * Damper, Meter	1	1		
28-6-3	3B7-72664-0	プレート、フィッティング * Plate, Fitting	1	1		
28-6-4	930203-0400	ナット * Nut	2	2		
28-6-5	941303-0400	スプリングワッシャ * Spring Washer	2	2		
28-7	353-72521-1	スイッチ、メータランプ Switch, Meter Lamp	1	1		
28-8	353-72546-0	アシストコード、レッド Assist Cord, Red	AR	AR		
28-9	353-72547-0	アシストコード、ブルー Assist Cord, Blue	AR	AR		
28-10	353-72548-0	アシストコード、ブラック Assist Cord, Black	AR	AR		
28-11	3B7-72530-1	タコメータ(オイルランプ無) Tachometer (with out oil lamp)	1	1	UNIQUE	
28-11-1	3B7-72659-0	バルブ、メータ 12V-1.7W * Bulb, Meter 12V-1.7W	1	1	混合タイプ用 for premixing type	

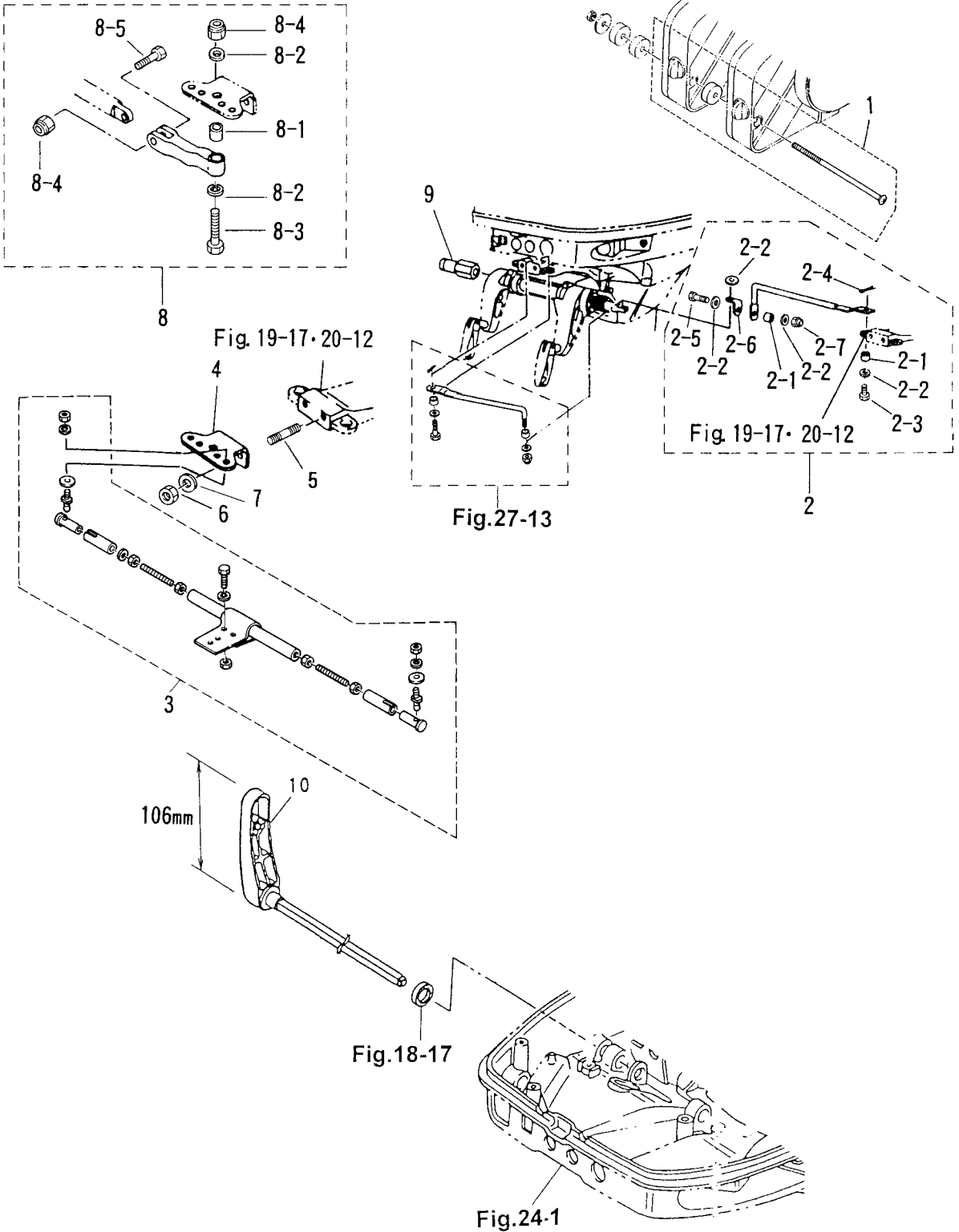
オプションパーツ (1)  
Fig. 28 OPTINAL PARTS (1)



見出番号 Ref. No.	部品番号 Part No.	部 品 名 Description	個数 Q'ty			備 考 Remarks
			50 D2	40 D2		
28-11-2	3B7-72656-0	* ダンパ、メータ * Damper, Meter	1	1		混合タイプ用 for premixing type
28-11-3	3B7-72661-0	* プレート、フィッティング * Plate, Fitting	1	1		
28-11-4	930203-0500	* ナット * Nut	2	2		
28-11-5	941303-0500	* スプリングワッシャー * Spring Washer	2	2		
28-12	361-72539-0	リードワイヤ、タコメータ Lead Cable, Tachometer	1	1		
28-13	361-72542-0	セパレートコード、ホワイト Separate Cord, White	1	1		L=6000 Fタイプ for "F" type
28-14	361-72543-0	セパレートコード、イエロー Separate Cord, Yellow	1	1		

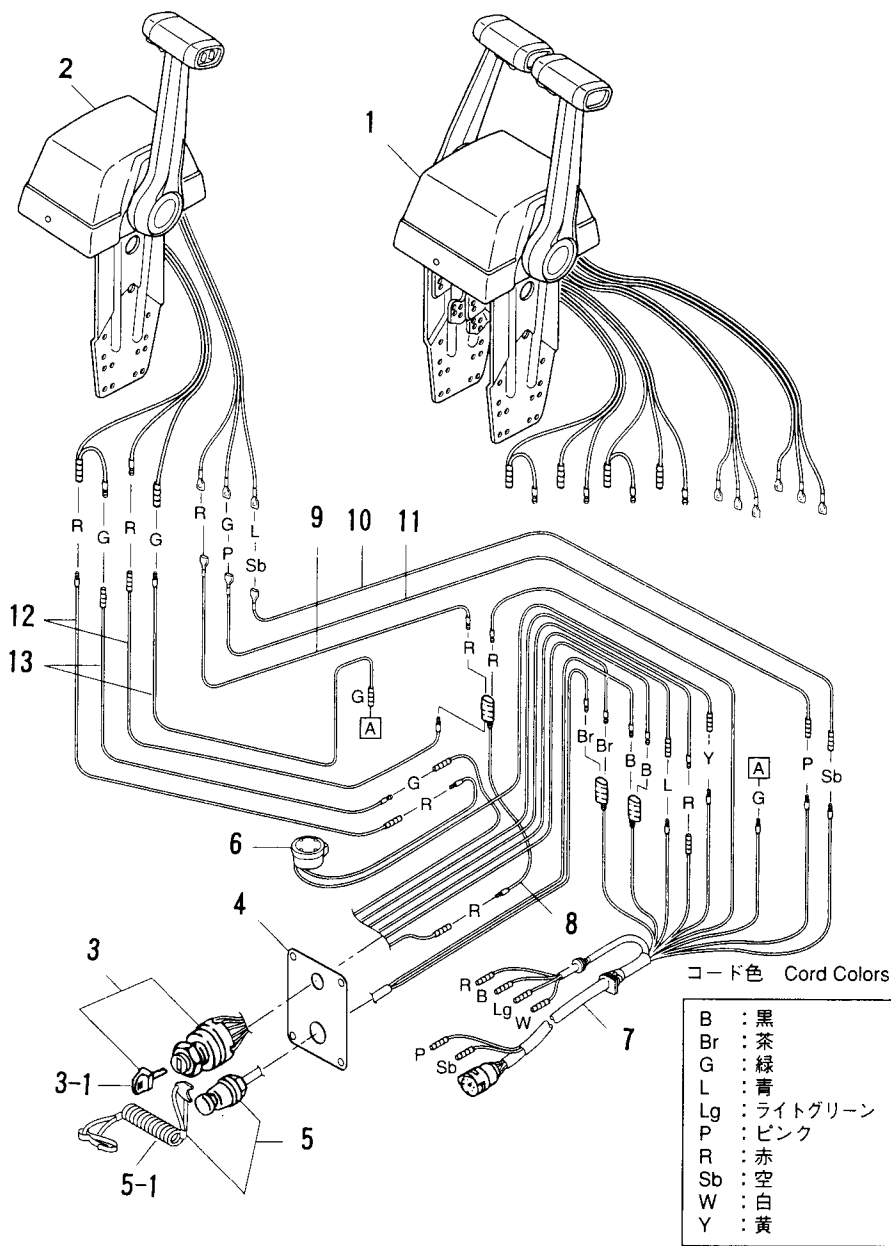
オプションパーツ (2)

Fig. 29 OPTINAL PARTS (2)



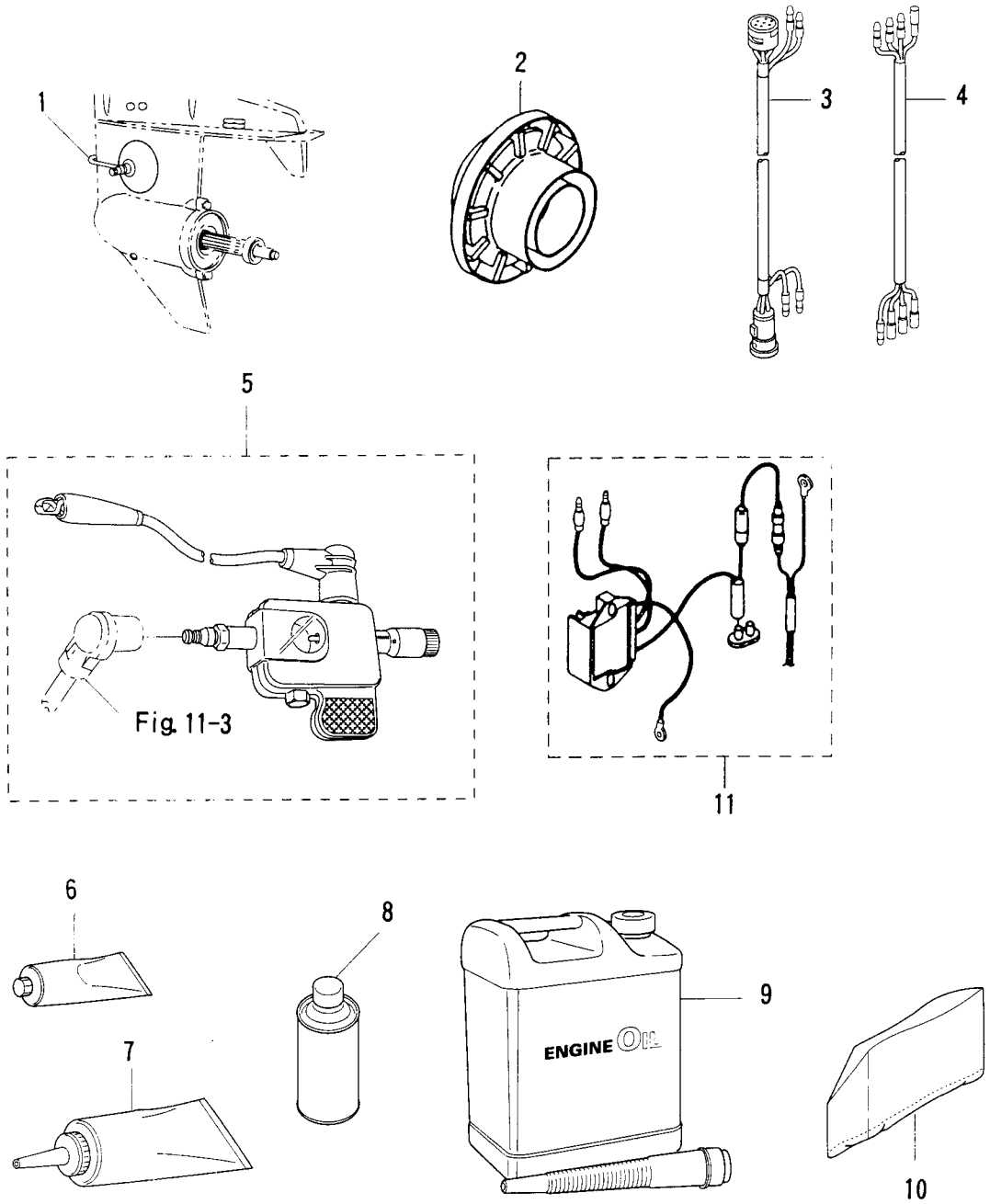
見出番号 Ref. No.	部品番号 Part No.	部 品 名 Description	個数 Q'ty			備 考 Remarks
			50 D2	40 D2		
29-1	3A3-81301-0	ツインリモートコントロールボックスキット Twin Remote Control Box Kit	1 set	1 set		
29-2	3C8-84900-1	タイバーキット D Tie-Bar Kit "D"	1 set	1 set		
29-2-1	3C8-84914-1	カラー、9.6-13-6.5 * Collar, 9.6-13-6.5	2	2		
29-2-2	353-84916-0	ワッシャ、9.6-18-2 * Washer, 9.6-18-2	4	4		
29-2-3	3C8-84917-0	ボルト、3/8-19 * Bolt, 3/8-19	1	1	ドラックリンク式 ステアリングで2基掛用	
29-2-4	951503-0215	スプリットピン、2-15 * Split Pin, 2-15	1	1	for Twin Engines with Drag Link Steering.	
29-2-5	3C8-84937-0	ボルト、3/8-30 * Bolt, 3/8-30	1	1		
29-2-6	3C8-84936-0	プレート、ステアリングロッド * Plate, Steering Rod	1	1		
29-2-7	353-84918-0	ナイロンナット、3/8 * Nylon Nut, 3/8	1	1		
29-3	3A3-84900-1	タイバーキット C Tie-Bar Kit "C"	1 set	1 set	ボールポストドラックリンク、ロープ式 for Ball Post Drag Link and Rope Steering.	
29-4	3C8-84830-0	ステアリングフックプレート Steering Hook Plate	1	1		
29-5	915203-0816	スタッドボルト Stud Bolt	2	2	ボールポスト式ステアリング、 タイバーキット C 及び ロープステアリングに使用 for Ball Post Steering, the Tie-Bar Kit "C" and Rope Steering.	
29-6	930403-0800	ナイロンナット、8-P1.25 Nylon Nut, 8-P1.25	2	2		
29-7	940113-0800	ワッシャ Washer	2	2		
29-8	3C8S84960-0	クレビスアッシー Crevice Ass'y	1	1		
29-8-1	3C8-84962-0	カラー、9.6-13-20.5 * Collar, 9.6-13-20.5	1	1		
29-8-2	353-84916-0	ワッシャ、9.6-18-2 * Washer, 9.6-18-2	2	2	ボールポスト式ステアリング用 for Ball Post Steering.	
29-8-3	3C8-84963-0	ボルト、3/8-43 * Bolt, 3/8-43	1	1		
29-8-4	353-84918-0	ナイロンナット、3/8 * Nylon Nut, 3/8	2	2		
29-8-5	3C8-84964-0	ボルト、3/8-35 * Bolt, 3/8-35	1	1		
29-9	353-84904-0	スペーサ、ドラックリンク Spacer, Drag Link	1	1		
29-10	3C8-66110-0	シフトレバー Shift Lever	1	1	L=106	

オプションパーツ (3)  
Fig. 30 OPTINAL PARTS (3)



見出番号 Ref. No.	部品番号 Part No.	部 品 名 Description	個 数 Q'ty		備 考 Remarks	
			50 D2	40 D2		
30-1	3C7-84520-0	リモートコントロールボックス (RC6AT) Remote Control Box (RC6AT)	1	1	ツイン用 for Twin	
30-2	3C7-84480-0	リモートコントロールボックス (RC6B) Remote Control Box (RC6B)	1	1	シングル用 for Single	
30-3	353-76020-3	メインスイッチ Main Switch	1 (2)	1 (2)	( ) 内の数は、ツイン用の 使用個数です。  ( ) is Using Number for Twin Engines.	
	3F3-76217-0	* キー、メインスイッチ (No.301) * Key, Main Switch (No.301)	1 (2)	1 (2)		
	3F3-76218-0	* キー、メインスイッチ (No.302) * Key, Main Switch (No.302)	1 (2)	1 (2)		
	3F3-76219-0	* キー、メインスイッチ (No.303) * Key, Main Switch (No.303)	1 (2)	1 (2)		
30-4	805-76201-1	パネル、メインスイッチ Panel, Main Switch	1 (2)	1 (2)		
30-5	3A3-06830-0	ストップスイッチ (ロープ付) Lanyard Stop Switch	1 (2)	1 (2)		
30-5-1	353-06821-0	* ロック、ストップスイッチ (ロープ付) * Lock, Lanyard Stop Switch	1 (2)	1 (2)		
30-6	3A3-76171-0	オーバーヒートブザー Over-Heat Buzzer	1 (2)	1 (2)		
30-7	3A3-76115-0	コードアッシー B Cord Ass'y "B"	1 (2)	1 (2)		L=6200
30-8	353-72546-0	アシストコード、(レッド) Assist Cord (Red)	1 (2)	1 (2)		
30-9	3C7-84475-0	コード、PTTスイッチ (レッド) Cord, "PTT" Switch (Red)	1 (2)	1 (2)		
30-10	3C7-84476-0	コード、PTTスイッチ (スカイブルー) Cord, "PTT" Switch (Sky Blue)	1 (2)	1 (2)		
30-11	3C7-84477-0	コード、PTTスイッチ (ピンク) Cord, "PTT" Switch (Pink)	1 (2)	1 (2)		
30-12	3C7-84470-1	コード、ニュートラルスイッチ (レッド) Cord, Neutral Switch (Red)	2 (4)	2 (4)		
30-13	3C7-84471-1	コード、ニュートラルスイッチ (グリーン) Cord, Neutral Switch (Green)	2 (4)	2 (4)		

オプションパーツ (4)  
Fig. 31 OPTINAL PARTS (4)

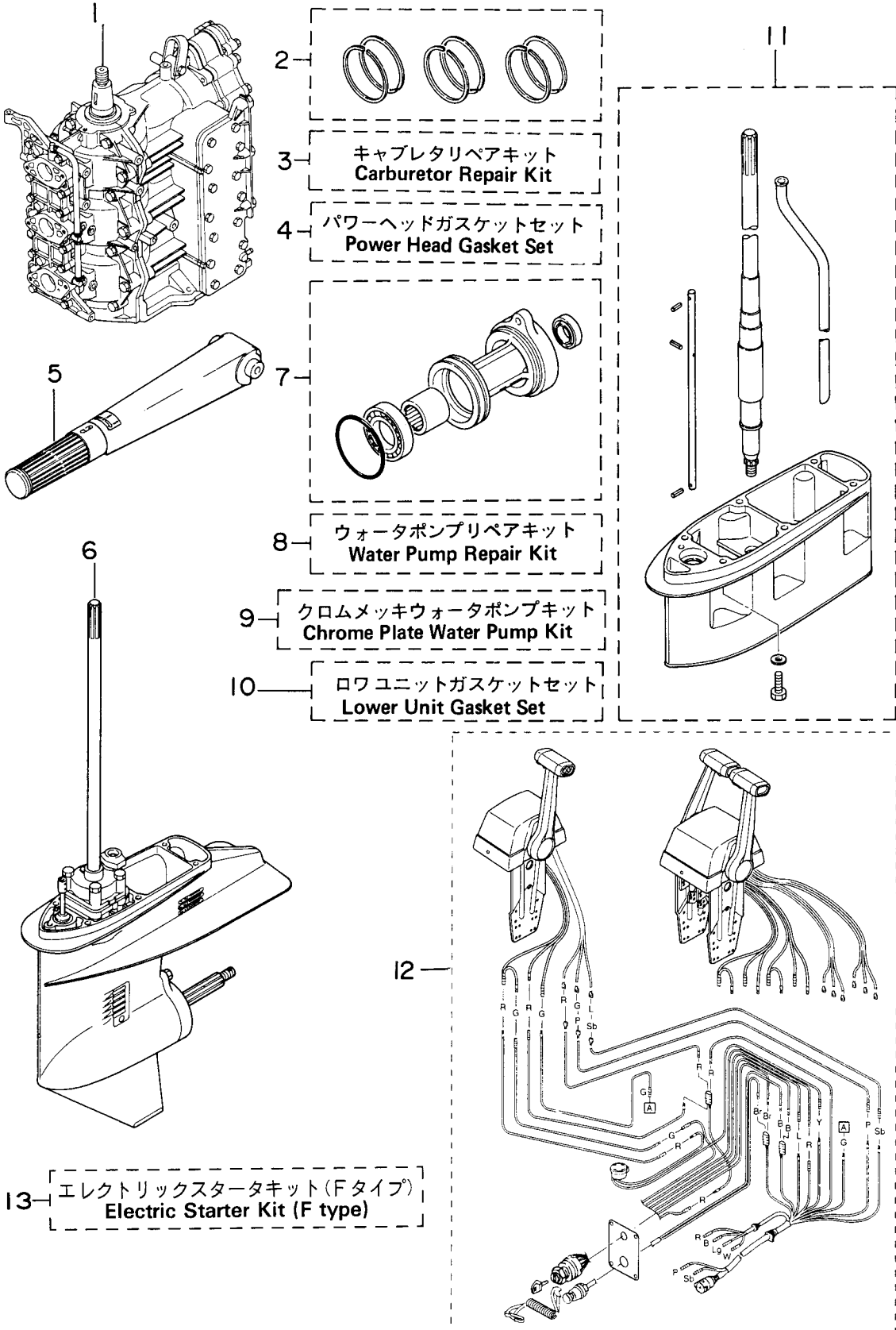




見出番号 Ref. No.	部品番号 Part No.	部 品 名 Description	個 数 Q'ty		備 考 Remarks
			50 D2	40 D2	
31-1	353-72406-0	ドライブクリーナー Drive Cleaner	1	1	
31-2	3C8-64110-0	テストプロペラ Test Propeller	1	1	
31-3	3A3-76114-0	10P エクステンションコード 10P Extension Cord	1	1	L=2000
31-4	3A3-72573-0	エクステンションコード、トリムメータ Extension Cord, Trim Meter	1	1	L=2000
31-5	3F3-72540-0	スパークテスタ Spark Tester	1	1	
31-6	332-72309-0	グリス (250g) Grease (250g)	1	1	24 tubes/case N.A.F.N.
31-7	332-72306-0	ギヤオイル (500mL) Gear Oil (500mL)	1	1	20 tubes/case N.A.F.N.
31-8	3B7-72326-0	スプレー (シルバーグレー) Touch-up Paint (Silver Gray)	1	1	N.A.F.N.
31-9	3C7-72301-0	スーパーゴールド (0.4L) Tohatsu Super Gold (0.4liter)	1	1	Engine Oil N.A.F.N.
	3C7-72302-0	スーパーゴールド (1.0L) Tohatsu Super Gold (1.0liter)	1	1	Engine Oil N.A.F.N.
	3C7-72304-0	スーパーゴールド (4.0L) Tohatsu Super Gold (4.0liter)	1	1	Engine Oil N.A.F.N.
	3C7-72303-0	スーパーゴールド (20.0L) Tohatsu Super Gold (20.0liter)	1	1	Engine Oil N.A.F.N.
31-10	345-72313-0	ビニールモータカバー (LL) Vinyl Motor Cover (LL)	1	1	UNIQUE
31-11	3C8-76160-2	レクチファイヤキット Rectifier Kit	1	1	

アッセンブリ・キット

Fig. 32 ASSEMBLY KIT




見出番号 Ref. No.	部品番号 Part No.	部 品 名 Description	個数 Q'ty		備 考 Remarks
			50 D2	40 D2	
32-1	3E3B87110-2	エンジンショートブロック Engine Short Block	1	—	50D2 # 59260~
	3C8B87110-2	エンジンショートブロック Engine Short Block	—	1	40D2 # 43540~
32-2	3C8-87123-0	ピストンリングセット (Std) Piston Ring Set (Std)	1 set	1 set	
	356-00011-0	* ピストンリング 1st (Std) * Piston Ring 1st (Std)	3	3	
	346-00011-0	* ピストンリング 2nd (Std) * Piston Ring 2nd (Std)	3	3	
	3C8-87124-0	ピストンリングセット (0.5mm O/S) Piston Ring Set (0.5mm O/S)	1 set	1 set	
32-2	356-00014-0	* ピストンリング 1st (0.5mm O/S) * Piston Ring 1st (0.5mm O/S)	3	3	
	346-00014-0	* ピストンリング 2nd (0.5mm O/S) * Piston Ring 2nd (0.5mm O/S)	3	3	
	3C8-87122-1	キャブレタリペアキット Carburetor Repair Kit	1 set	1 set	
32-3	3E3-02011-0	* ガasket, キャブレタ * Gasket, Carburetor	3	—	
	3C8-02011-0	* O-Ring * O-Ring	—	3	
	3C8-03169-0	* Plug * Plug	3	3	
	3E3-03147-0	* フロートバルブ * Float Valve	3	3	
	3C8-03126-0	* アームピン, フロート * Arm Pin, Float	3	3	
	3C8-03125-0	* フロート * Float	3	3	
	3C8-03121-0	* ガasket * Gasket	3	3	
	922532-6412	* スクリュー * Screw	12	12	or 922532-0412
	3C8-03193-0	* ガasket * Gasket	3	3	
	3C8-03181-0	* キャブレタカバー * Carburetor Cover	3	3	
	3C8-03182-0	* ガasket, キャブレタカバー * Gasket, Carburetor Cover	3	3	
	922522-6410	* スクリュー * Screw	6	6	or 922503-6410
32-4	3C8-87121-4	パワーヘッドガasketセット Power Head Gasket Set	1 set	1 set	50D2 # 64893~ 40D2 # 49862~
	3C8-01005-4	* ガasket, シリンダヘッド * Gasket, Cylinder Head	1	1	50D2 # 64893~ 40D2 # 49862~
	3C8-01024-1	* ガasket, シリンダヘッドカバー * Gasket, Cylinder Head Cover	1	1	50D2 # 64893~ 40D2 # 49862~
	353-01032-0	* ガasket, サーマスタットキャップ * Gasket, Thermostat Cap	1	1	
	346-01216-0	* O-Ring, 1.7-59 * O-Ring, 1.7-59	1	1	Crank Case Head

見出番号 Ref. No.	部品番号 Part No.	部 品 名 Description	個数 Q'ty			備 考 Remarks
			50 D2	40 D2		
32-4	3C8-01215-0	オイルシール、16-28-7 * Oil Seal, 16-28-7	1	1		Drive Shaft
	334-00122-0	オイルシール、25-40-8 * Oil Seal, 25-40-8	1	1		Lower side
	3C8-02305-0	ガスケット、エキゾーストカバー * Gasket, Exhaust Cover	2	2		
	3C8-09082-0	ガスケット、ブラインドプレート * Gasket, Blind Plate	1	1		
	151-33159-0	ガスケット、6.2-11-1 * Gasket, 6.2-11-1	3	3		
	3C8-02104-0	ガスケット、インレットマニホールド * Gasket, Inlet Manifold	3	3		
	3E3-02011-0	ガスケット、キャブレタ * Gasket, Carburetor	3	—		
	3C8-02011-0	O リング * O-Ring	—	3		Carburetor
	3B7-02235-0	O リング A * O-Ring, "A"	2	2		
	3B7-02236-0	O リング B * O-Ring, "B"	2	2		
	3C8-01303-0	ガスケット、エンジンベース * Gasket, Engine Base	1	1		
	3C8-00108-0	O リング、2.4-39.7 * O-Ring, 2.4-39.7	1	1		Upper Bearing
32-5	3E3S63010-0	ハンドルアッシ Handle Ass'y	1	1		
32-6	3C8S87301-4	ロウユニットアッシ S Lower Unit Ass'y "S"	1	1		トランサム S 用 for transom "S"
	3C8S87302-4	ロウユニットアッシ L Lower Unit Ass'y "L"	1	1		トランサム L 用 for transom "L"
	3C8S87304-4	ロウユニットアッシ UL Lower Unit Ass'y "UL"	1	1		トランサム UL 用 for transom "UL"
32-7	3C8S60100-0	プロペラシャフトハウジングアッシ Propeller Shaft Housing Ass'y	1	1		
32-8	3C8-87322-1	ウォーターポンプリペアキット Water Pump Repair Kit	1 set	1 set		
	3C8-65021-2	インペラ、ウォーターポンプ * Impeller, Water Pump	1	1		
	332-65022-0	キー、ウォーターポンプインペラ * Key, Water Pump Impeller	1	1		
	3C8-65011-1	ライナ、ポンプケース * Liner, Pump Case	1	1		
	3C8-65025-0	ガイドプレート、ウォーターポンプ * Guide Plate, Water Pump	1	1		
	3C8-65029-0	ガスケット、ポンプガイドプレート * Gasket, Pump Guide Plate	1	1		
	3C8-65018-1	ガスケット、ポンプケースアッパ * Gasket, Pump Case Upper	1	1		
	910113-5855	ボルト * Bolt	4	4		

見出番号 Ref. No.	部品番号 Part No.	部 品 名 Description	個数 Q'ty			備 考 Remarks
			50 D2	40 D2		
32-9	3C8-65231-1	クロムメッキウォーターポンプキット Chrome Plate Water Pump Kit	1 set	1 set		
	3C8-65021-2	* インペラ、ウォーターポンプ * Impeller, Water Pump	1	1		
	3C8-65238-1	* ライナ、ポンプケース * Liner, Pump Case	1	1		
	3C8-65239-0	* ガイドプレート、ウォーターポンプ * Guide Plate, Water Pump	1	1		
	3C8-65029-0	* ガasket、ポンプガイドプレート * Gasket, Pump Guide Plate	1	1		
	3C8-65018-1	* ガasket、ポンプケースアッパー * Gasket, Pump Case Upper	1	1		
32-10	3C8-87321-1	ロワユニット、ガasketセット Lower Unit Gasket Set	1 set	1 set		
	3C8-61012-0	* ガasket、ドライブシャフトハウジング * Gasket, Drive Shaft Housing	1	1		
	3C8-02312-0	* ガasket、エキゾーストパイプ * Gasket, Exhaust Pipe	1	1		
	3C8-61181-0	* ガasket、エキゾーストハウジング * Gasket, Exhaust Housing	1	1		
	332-60006-0	* ガasket、8.2-14-1 * Gasket, 8.2-14-1	2	2		
	3B7-60016-0	* ガasket、10.1-15-1 * Gasket, 10.1-15-1	1	1		
	345-60103-0	* Oリング、3.53-69.44 * O-Ring, 3.53-69.44	1	1		Propeller Shaft
	334-60223-0	* オイルシール、22-36-10 * Oil Seal, 22-36-10	1	1		Propeller Shaft
	3C8-60223-0	* オイルシール、17-33-6 * Oil Seal, 17-33-6	2	2		Pump Case Lower
	345-65015-0	* Oリング、3.2-47 * O-Ring, 3.2-47	1	1		Pump Case Lower
	3C8-65029-0	* ガasket、ポンプガイドプレート * Gasket, Pump Guide Plate	1	1		
	3C8-65018-1	* ガasket、ポンプケースアッパー * Gasket, Pump Case Upper	1	1		
	332-66021-0	* Oリング、2.4-5.8 * O-Ring, 2.4-5.8	1	1		Cam Rod
	3C8-66032-0	* Oリング、3.5-21.7 * O-Ring, 3.5-21.7	1	1		Bushing
32-11	3C8S87313-0	エクステンションハウジングキット LL Extension Housing Kit "LL"	1	1		トランサム LL 用 for transom "LL"
32-11	3C8S87134-0	エクステンションハウジングキット UL Extension Housing Kit "UL"	1	1		トランサム UL 用 for transom "UL"
32-12	3B7-84490-1	リモートコントロールボックスキット (RC6F) Remote Control Box Kit (RC6F)	1	1		シングル 用 for Single
	3B7-84540-1	リモートコントロールボックスキット (RC6FT) Remote Control Box Kit (RC6FT)	1	1		ツイン 用 for Twin

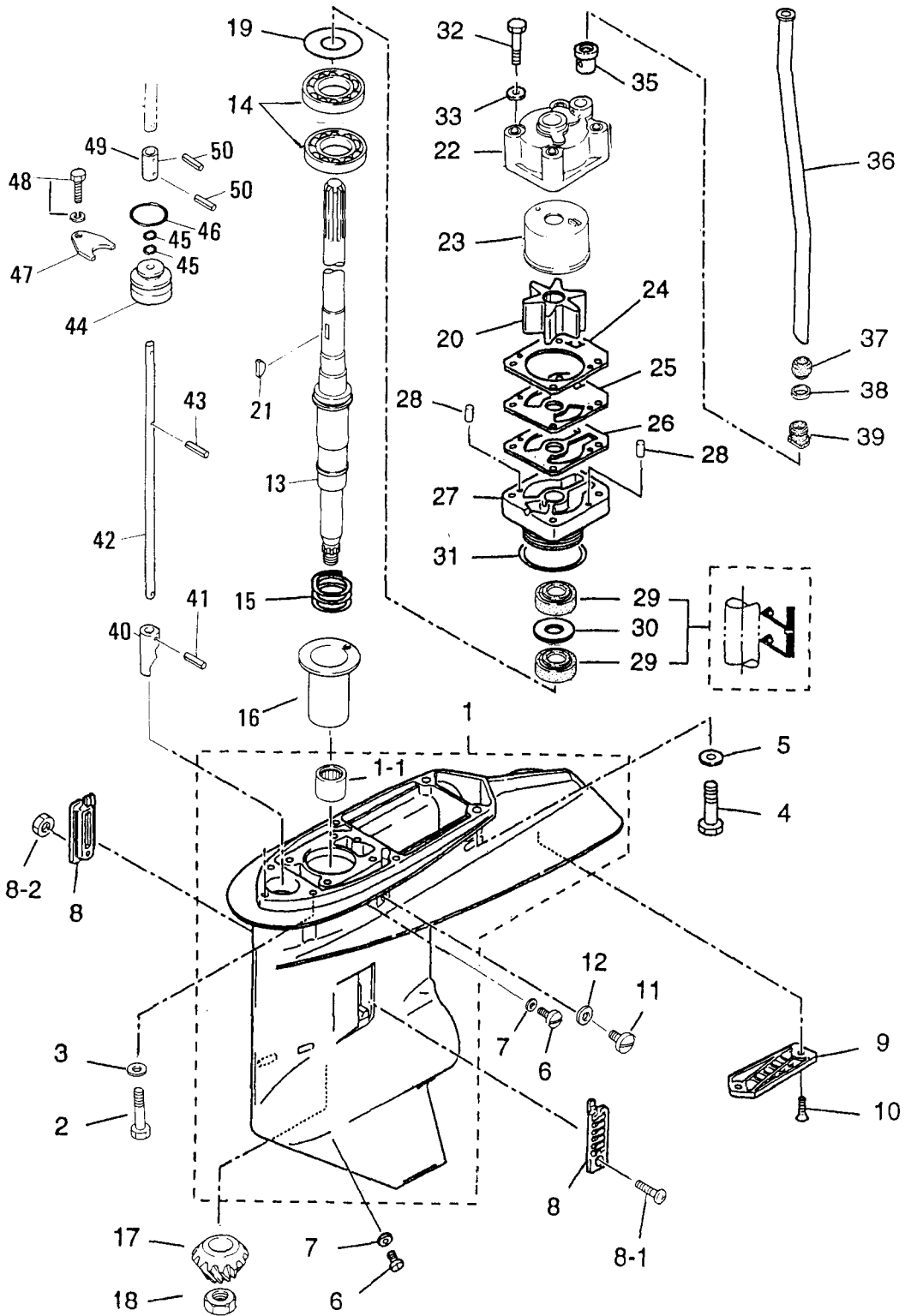
見出番号 Ref. No.	部品番号 Part No.	部 品 名 Description	個数 Q'ty			備 考 Remarks
			50 D2	40 D2		
32-13	3C8-76300-0	エレクトリックスタータキット (F タイプ) Electric Starter Kit ("F" Type)	1 set	1 set		
	3B7-76093-0	* グロメット、25-5 * Grommet, 25-5	1	1		
	3C8-76010-1	* スタータモータ * Starter Motor	1	1		
	910103-5825	* ボルト * Bolt	2	2		or 910103-6825
	3C8-76007-0	* ラバー、スタータモータ * Rubber, Starter Motor	1	1		
	3C8-76009-0	* バンド、スタータモータ * Band, Starter Motor	1	1		
	910103-5820	* ボルト * Bolt	1	1		or 910103-6820
	346-76040-0	* スタータソレノイド * Starter Solenoid	1	1		
	910103-6616	* ボルト * Bolt	1	1		
	3C8-71035-0	* ブラケット、スタータソレノイド * Bracket, Starter Solenoid	1	1		
	910103-6614	* ボルト * Bolt	2	2		
	3C8-76141-0	* スタータコード * Starter Cord	1	1		L=160
	3B7-76120-0	* バッテリコード * Battery Cable	1	1		L=3000
	910403-5612	* ボルト * Bolt	1	1		
	3A3-76145-0	* キャップ、コード * Cap, Cord	2	2		
	3B7-76145-0	* キャップ、コード * Cap, Cord	2	2		
	3B7-76065-3	* レクチファイヤ * Rectifier	1	1		
	921503-7625	* スクリュー * Screw	2	2		
	3C8-76110-0	* コードアッセンブリ A * Cord Ass'y "A"	1	1		
	353-76062-1	* ヒューズワイヤ * Fuse Wire	1	1		L=900
	3C8-76119-0	* コードアッセンブリ C * Cord Ass'y "C"	1	1		L=570
	3C8-76020-2	* メインスイッチ * Main Switch	1	1		
	3C8-76080-0	* ニュートラルスイッチ * Neutral Switch	1	1		
	3B7-63731-0	* ワッシャ、12.5-24-1 * Washer, 12.5-24-1	1	1		
	309-06972-0	* クランプ、6.5-47.5P * Clamp, 6.5-47.5P	1	1		
	910103-0610	* ボルト * Bolt	1	1		or 910113-0610
	353-06972-0	* クランプ、7-80P * Clamp, 7-80P	2	2		
	910403-0612	* ボルト * Bolt	2	2		



W50D2

ギヤケース (ドライブシャフト)

Fig. 1 GEAR CASE ( DRAIVE SHAFT )

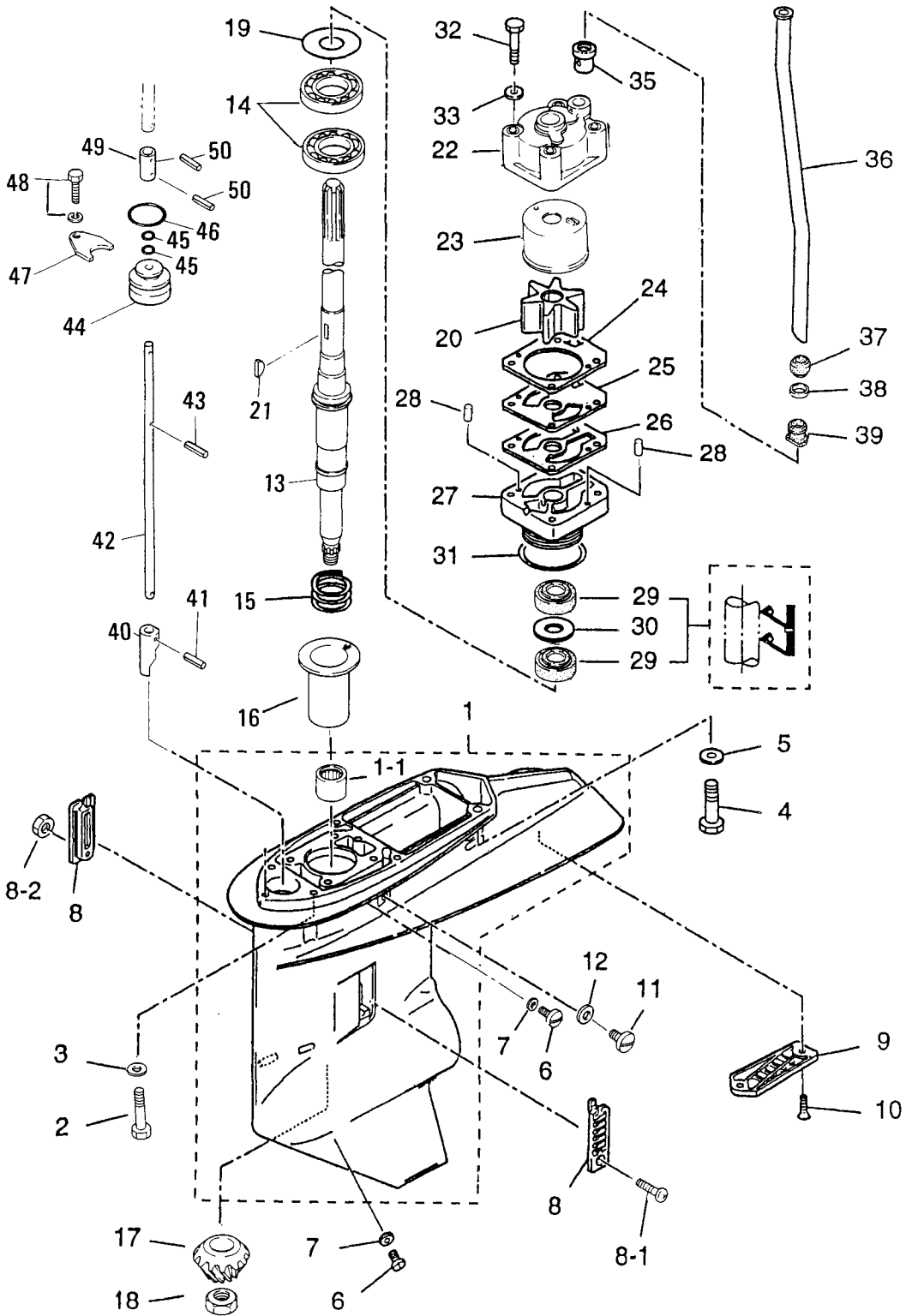




見出番号 Ref. No.	部品番号 Part No.	部 品 名 Description	個数 Q'ty			備 考 Remarks
			W 50 D2			
1-1	3S7S60090-1	ギヤケース Gear Case	1			サブウォーターパイプ付 With sub water pipe
1-1-1	353-60211-0	* ニードルベアリング、25-33-30 * Needle Bearing, 25-33-30	1			M60B/70B
1-2	916189-0835	ボルト、8-35 Bolt, 8-35	4			M60B/70B
1-3	940213-0800	ワッシャ Washer	4			M60B/70B
1-4	3B7-60001-2	ボルト、10-40 Bolt, 10-40	2			M60B/70B
1-5	940213-1000	ワッシャ Washer	2			M60B/70B
1-6	332-60005-2	オイルプラグ Oil Plug	2			M60B/70B
1-7	332-60006-0	ガスケット、8.1-15-1 Gasket, 8.1-15-1	2			M60B/70B
1-8	3B7-60235-0	ウォーターストレナーセット Water Strainer Set	1			M60B/70B
1-8-1	921503-0438	* スクリュー * Screw	1			M60B/70B
1-8-2	930406-0400	* ナイロンナット、4P 0.7 * Nylon Nut, 4P 0.7	1			M60B/70B
1-9	3F3-60204-0	サブウォーターストレナー Sub Water Strainer	1			M60B/70B
1-10	921503-0608	スクリュー Screw	2			M60B/70B
1-11	3B7-60015-1	ウォータープラグ Water Plug	1			M60B/70B
1-12	3B7-60016-0	ガスケット、10.1-15-1 Gasket, 10.1-15-1	1			M60B/70B
1-13	3S7-64302-0	ドライブシャフト L Drive Shaft L	1			
	3S7-64303-0	ドライブシャフト UL Drive Shaft UL	1			
1-14	3S7-60213-0	ベアリング、6205R Bearing, 6205R	2			
1-15	353-64237-0	スプリング、ドライブシャフト Spring, Drive Shaft	1			M60B/70B
1-16	3A3-64328-0	ガイド、ドライブシャフトスプリング Guide, Drive Shaft Spring	1			M60B/70B
1-17	3F3-64020-0	ベベルギヤ B Bevel Gear "B"	1			M60B/70B
1-18	353-64027-0	ナット、ベベルギヤ B Nut, Bevel Gear B	1			M60B/70B
1-19	353-64081-0	シム、44-50.5-0.1 Shim, 44-50.5-0.1	AR			M60B/70B
	353-64082-0	シム、44-50.5-0.15 Shim, 44-50.5-0.15	AR			M60B/70B
	353-64083-0	シム、44-50.5-0.3 Shim, 44-50.5-0.3	AR			M60B/70B
1-20	3B7-65021-2	インペラ、ウォーターポンプ Impeller, Water Pump	1			M60B/70B
1-21	3B7-65022-0	キー、ポンプインペラ Key, Pump Impeller	1			M60B/70B
1-22	3B7-65016-0	ポンプケースアッパー Pump Case Upper	1			M60B/70B
1-23	3B7-65238-0	ライナー、ポンプケース (CR.) Liner, Pump Case (CR.)	1			
1-24	3B7-65018-0	ガスケット、ポンプケース Gasket, Pump Case	1			M60B/70B

ギヤケース (ドライブシャフト)

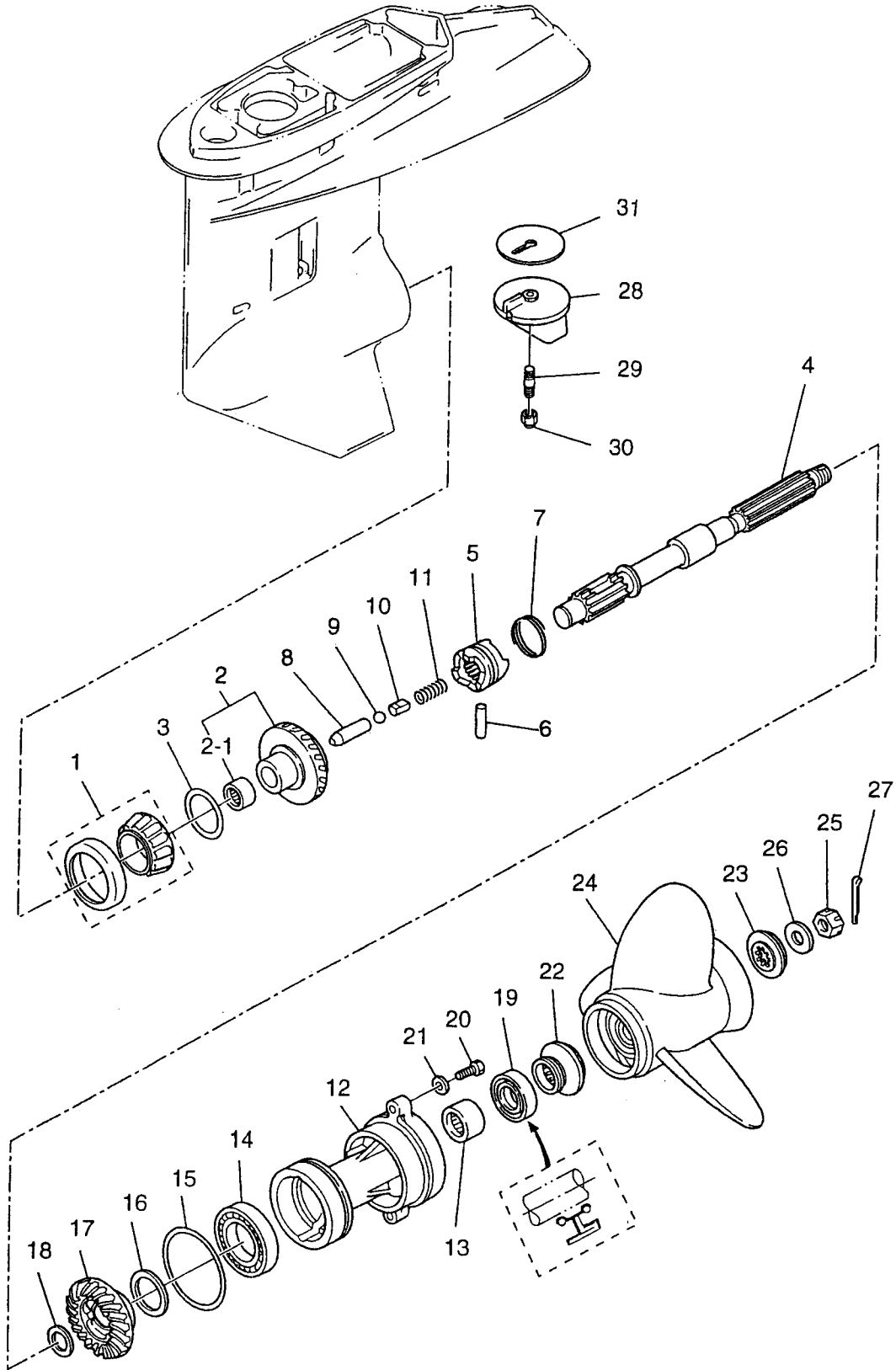
Fig. 1 GEAR CASE (DRAIVE SHAFT)



見出番号 Ref. No.	部品番号 Part No.	部 品 名 Description	個数 Qty			備 考 Remarks
			W			
			50			
			D2			
1-25	3F3-65239-1	ガイドプレート、ウォーターポンプ (CR.) Guide Plate, Water Pump (CR.)	1			
1-26	3B7-65029-0	ガスケット、ガイドプレート Gasket, Guide Plate	1			M60B/70B
1-27	3F3-65017-1	ポンプケースロウ Pump Case Lower	1			M60B/70B
1-28	334-65012-0	ノック、4-10 Knock, 4-10	2			M60B/70B
1-29	3F3-60223-0	オイルシール、22-37-8 Oil Seal, 22-37-8	2			M60B/70B
1-30	3F3-64084-0	スペーサ、36.9-30-0.5 Spacer, 36.9-30-0.5	1			M60B/70B
1-31	345-65015-0	Oリング、3.2-47 O-Ring, 3.2-47	1			M60B/70B
1-32	916113-0880	ボルト、8-80 Bolt, 8-80	4			M60B/70B
1-33	940113-0800	ワッシャ Washer	4			M60B/70B
1-35	3B7-65014-0	シールラバロウ、ウォーターパイプ Seal Rubber Lower, Water Pipe	1			M60B/70B
1-36	3C8-65100-0	ウォーターパイプ S Water Pipe S	1			トランスサム L 用 for transom L
	3C8-65110-0	ウォーターパイプ L Water Pipe L	1			トランスサム UL 用 for transom UL
1-37	345-65206-0	シールラバアッパ、ウォーターパイプ Seal Rubber Upper, Water Pipe	1			M60B/70B
1-38	345-65205-0	カラー、18-20-4.5 Collar, 18-20-4.5	1			M60B/70B
1-39	346-65204-0	ロックラバ、ウォーターパイプ Locking Rubber, Water Pipe	1			M60B/70B
1-40	3S7-66011-0	クラッチカム Clutch Cam	1			
1-41	951403-3514	スプリングピン、3.5-14 Spring Pin, 3.5-14	1			M60B/70B
1-42	3S7-66013-0	カムロッド L Cam Rod L	1			
	3S7-66014-0	カムロッド UL Cam Rod UL	1			
1-43	951403-3510	スプリングピン、3.5-10 Spring Pin, 3.5-10	1			M60B/70B
1-44	3B7-66031-1	ブッシング、カムロッド Bushing Cam Rod	1			M60B/70B
1-45	345-66021-0	Oリング、1.9-6.8 O-Ring, 1.9-6.8	2			M60B/70B
1-46	3B7-66023-0	Oリング、3.5-27.7 O-Ring, 3.5-27.7	1			M60B/70B
1-47	353-66024-0	ストッパ Stopper	1			M60B/70B
1-48	910103-6612	ボルト Bolt	1			M60B/70B
1-49	3S7-66241-0	ジョイント、シフトロッド Joint, Shift Rod	1			
1-50	951403-0312	スプリングピン、3-12 Spring Pin, 3-12	2			

ギヤケース (プロペラシャフト)

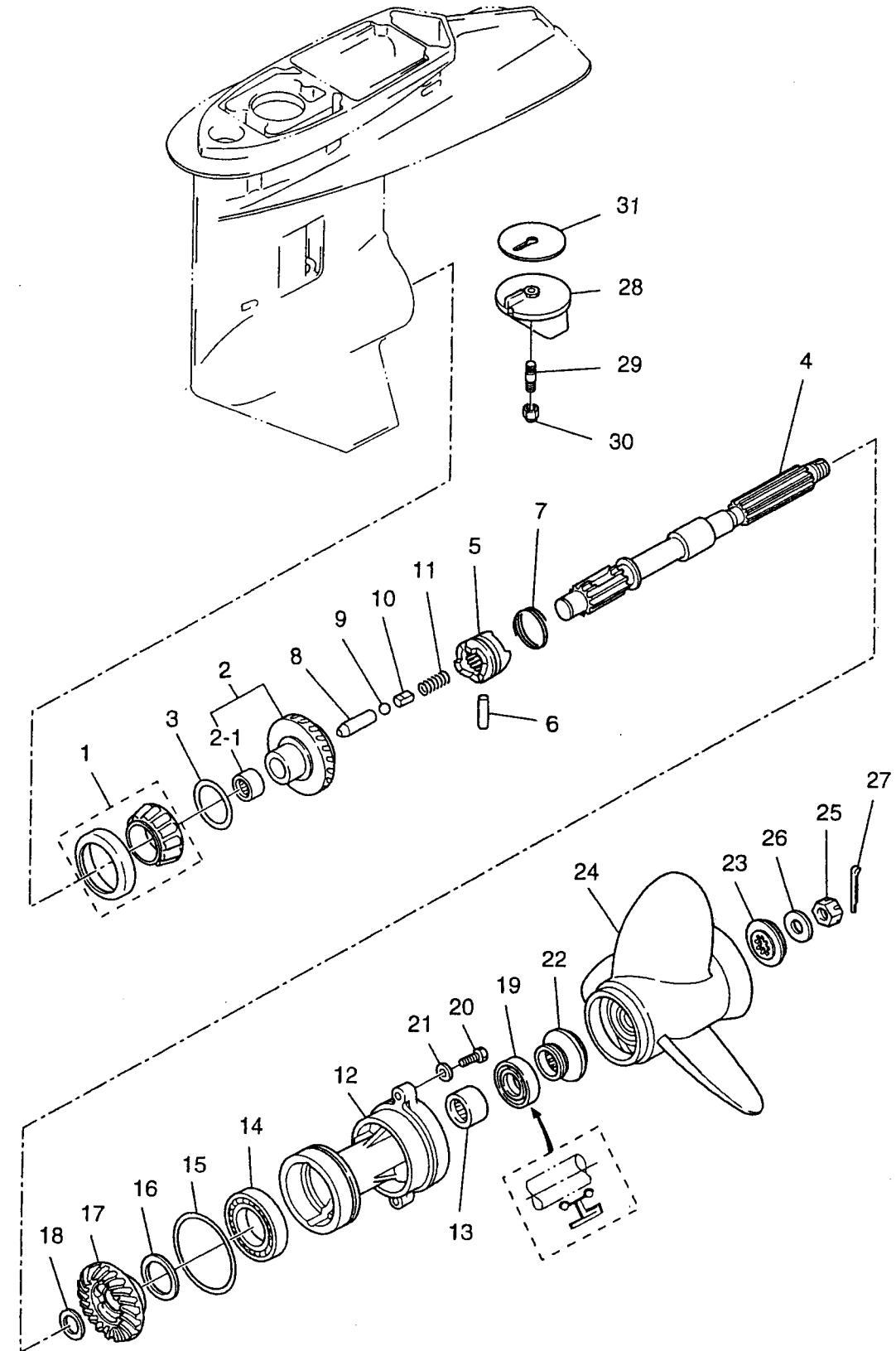
Fig. 2 GEAR CASE ( PROPELLER SHAFT )



見出番号 Ref. No.	部品番号 Part No.	部 品 名 Description	個数 Q'ty			備 考 Remarks
			W	50	D2	
2-1	3F3-60215-0	テーパローラベアリング、32007JR Taper Roller Bearing, 32007 JR	1			M60B/70B
2-2	3F3-64010-3	ベベルギヤ A Bevel Gear "A"	1			M60B/70B
2-2-1	345-64011-0	ニードルベアリング、202720 Needle Bearing, 202720	1			M60B/70B
2-3	353-64036-0	シム、36-44-0.3 Shim, 36-44-0.3	AR			M60B/70B
	353-64037-0	シム、36-44-0.15 Shim, 36-44-0.15	AR			M60B/70B
	353-64038-0	シム、36-44-0.1 Shim, 36-44-0.1	AR			M60B/70B
2-4	3A3-64211-0	プロペラシャフト Propeller Shaft	1			M60B/70B
2-5	3F3-64215-0	クラッチ Clutch	1			M60B/70B
2-6	353-64218-0	クラッチピン Clutch Pin	1			M60B/70B
2-7	353-64219-2	スナップ、クラッチピン Snap, Clutch Pin	1			M60B/70B
2-8	353-64223-1	プッシュロッド、クラッチ Push Rod, Clutch	1			M60B/70B
2-9	965002-0803	スチールボール、3/8 Steel Ball, 3/8	1			M60B/70B
2-10	3A3-64222-0	スプリングホルダ、クラッチ Spring Holder, Clutch	1			M60B/70B
2-11	346-64221-0	スプリング、クラッチ Spring, Clutch	1			M60B/70B
2-12	3A3S60101-0	ハウジング、プロペラシャフト Housing, Propeller Shaft	1			M60B/70B
2-13	353-60211-0	ニードルベアリング、25-33-30 Needle Bearing, 25-33-30	1			M60B/70B
2-14	9601-0-6007	ボールベアリング、6007 Ball Bearing, 6007	1			M60B/70B
2-15	353-60103-0	Oリング、3.5-74.6 O-Ring, 3.5-74.6	1			M60B/70B
2-16	353-64036-0	シム、36-44-0.3 Shim, 36-44-0.3	1			M60B/70B
	353-64037-0	シム、36-44-0.15 Shim, 36-44-0.15	AR			M60B/70B
	353-64038-0	シム、36-44-0.1 Shim, 36-44-0.1	AR			M60B/70B
2-17	3F3-64030-0	ベベルギヤ C Bevel Gear "C"	1			M60B/70B
2-18	353-64032-0	ワッシャ、t = 3.0 Washer, t = 3.0	AR			M60B/70B
	353-64034-0	ワッシャ、t = 2.75 Washer, t = 2.75	AR			M60B/70B
	353-64035-0	ワッシャ、t = 2.5 Washer, t = 2.5	AR			M60B/70B
2-19	353-60111-0	オイルシール、25-38-10 Oil Seal, 25-38-10	1			M60B/70B
2-20	3C7-60108-0	ボルト、8-30 プレコート Bolt, 8-30 Pre-coat	2			M60B/70B
2-21	940213-0800	ワッシャ Washer	2			M60B/70B
2-22	353-64231-0	スラストホルダ A、プロペラ Thrust Holder A, Propeller	1			M60B/70B
2-23	353-64233-0	ストッパ A、プロペラ Stopper A, Propeller	1			M60B/70B

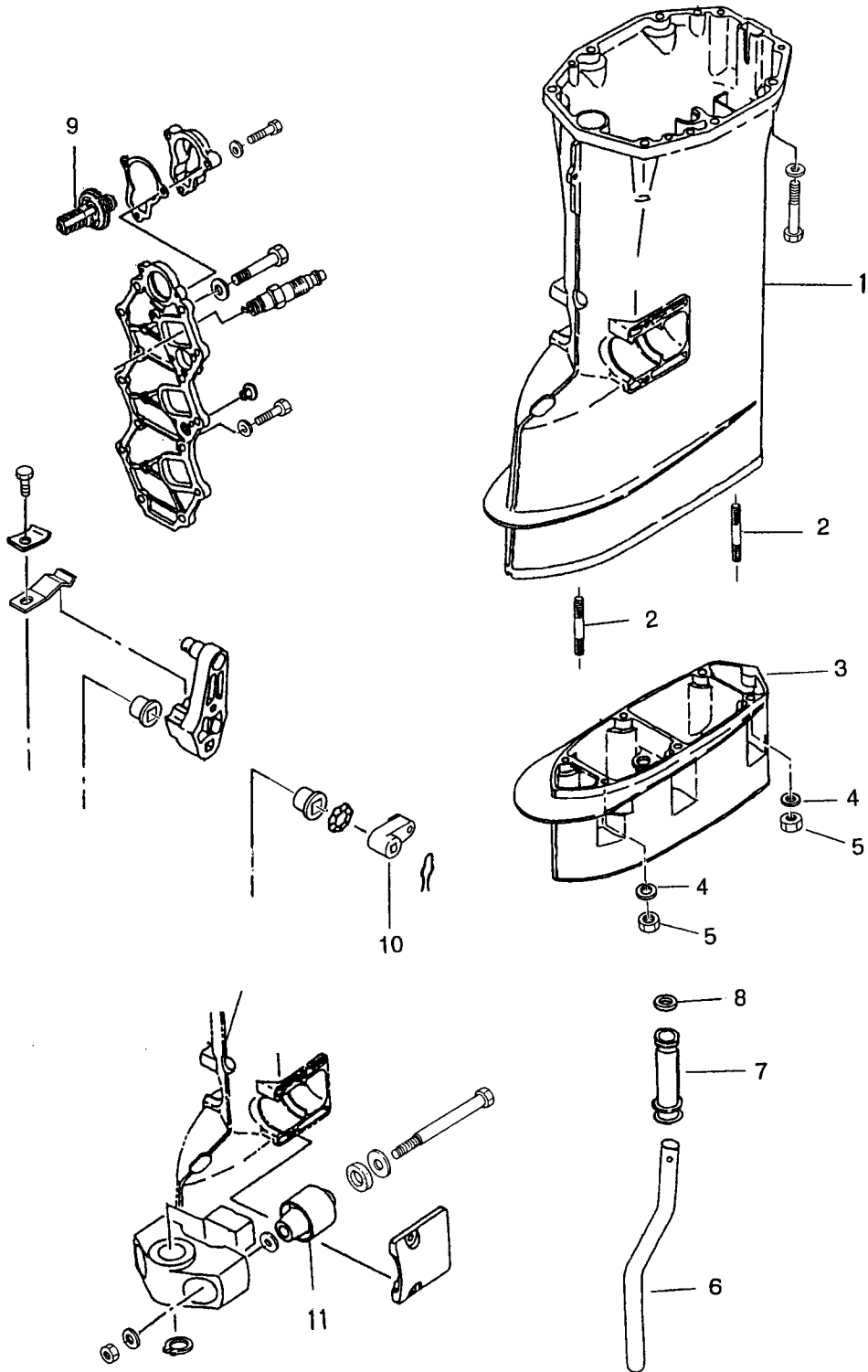
ギヤケース (プロペラシャフト)

Fig. 2 GEAR CASE ( PROPELLER SHAFT )



見出番号 Ref. No.	部品番号 Part No.	部 品 名 Description	個数 Q'ty			備 考 Remarks
			W	50	D2	
2-24	353-64101-0	プロペラ 9 (3X305X229) Propeller 9 (3X12.0X9.0)	1			M60B/70B
	353-64102-0	プロペラ 10 (3x292x254) Propeller 10 (3x11.5x10.0)	1			M60B/70B
	353-64103-0	プロペラ 11 (3x292x279) Propeller 11 (3x11.5x11.0)	1			M60B/70B
	353-64104-0	プロペラ 12 (3x295x305) Propeller 12 (3x11.6x12.0)	1			L·UL : STD M60B/70B
	353-64105-0	プロペラ 13 (3x292x330) Propeller 13 (3x11.5x13.0)	1			M60B/70B
	353-64106-0	プロペラ 14 (3x289x355) Propeller 14 (3x11.4x14.0)	1			M60B/70B
	353-64107-0	プロペラ 15 (3x280x381) Propeller 15 (3x11.0x15.0)	1			M60B/70B
	353-64108-0	プロペラ 16.5 (3x273x417) Propeller 16.5 (3x10.7x16.4)	1			M60B/70B
	353-64109-0	プロペラ 17.5 (3x276x447) Propeller 17.5 (3x10.9x17.6)	1			M60B/70B
2-25	353-64121-0	ナット、プロペラ Nut, Propeller	1			
2-26	345-64124-0	ワッシャ、17-32-3 Washer, 17-32-3	1			
2-27	951503-0325	スプリットピン、3-25 Split Pin, 3-25	1			
2-28	3B7-60217-1	トリムタブ Trim Tab	1			
2-29	915313-0825	スタッドボルト Stud Bolt	1			
2-30	930403-0800	ナイロンナット、8 P1.25 Nylon Nut, 8 P1.25	1			
2-31	3B7-60219-0	パッキング、トリムタブ Packing, Trim Tab	1			

ドライブシャフトハウジング  
Fig. 3 DRIVE SHAFT HOUSING





見出番号 Ref. No.	部品番号 Part No.	部 品 名 Description	個数 Qty			備 考 Remarks
			W	50	D2	
3-1	3C8S61191-0	ドライブシャフトハウジング S Drive Shaft Housing S	1			トランサム L 用 for transom L
	3C8S61192-0	ドライブシャフトハウジング L Drive Shaft Housing L	1			トランサム UL 用 for transom UL
3-2	915313-0825	スタットボルト Stud Bolt	6			
3-3	3S7S61110-0	エクステンションハウジング Extension Housing	1			
3-4	940213-0800	ワッシャ Washer	6			
3-5	930113-0800	ナット Nut	6			
3-6	3S7-60252-0	エクステンションパイプ Extension Pipe	1			
3-7	3S7-60251-0	ジョイント、チューブ Joint, Tube	1			
3-8	345-65205-0	カラー、18-20-4.5 Collar, 18-20-4.5	1			
3-9	3S7-01030-0	サーモスタット (PRV) Thermostat (PRV)	1			
3-10	3S7-66225-0	レバー、シフトロッド Lever, Shift Rod	1			
3-11	3C8-61302-0	マウントラバーローワ Mount Rubber Lower	2			

По вопросам продаж и поддержки обращайтесь:

Архангельск (8182)63-90-72	Казань (843)206-01-48	Новокузнецк (3843)20-46-81	Смоленск (4812)29-41-54
Астана +7(7172)727-132	Калининград (4012)72-03-81	Новосибирск (383)227-86-73	Сочи (862)225-72-31
Астрахань (8512)99-46-04	Калуга (4842)92-23-67	Омск (3812)21-46-40	Ставрополь (8652)20-65-13
Барнаул (3852)73-04-60	Кемерово (3842)65-04-62	Орел (4862)44-53-42	Сургут (3462)77-98-35
Белгород (4722)40-23-64	Киров (8332)68-02-04	Оренбург (3532)37-68-04	Тверь (4822)63-31-35
Брянск (4832)59-03-52	Краснодар (861)203-40-90	Пенза (8412)22-31-16	Томск (3822)98-41-53
Владивосток (423)249-28-31	Красноярск (391)204-63-61	Пермь (342)205-81-47	Тула (4872)74-02-29
Волгоград (844)278-03-48	Курск (4712)77-13-04	Ростов-на-Дону (863)308-18-15	Тюмень (3452)66-21-18
Вологда (8172)26-41-59	Липецк (4742)52-20-81	Рязань (4912)46-61-64	Ульяновск (8422)24-23-59
Воронеж (473)204-51-73	Магнитогорск (3519)55-03-13	Самара (846)206-03-16	Уфа (347)229-48-12
Екатеринбург (343)384-55-89	Москва (495)268-04-70	Санкт-Петербург (812)309-46-40	Хабаровск (4212)92-98-04
Иваново (4932)77-34-06	Мурманск (8152)59-64-93	Саратов (845)249-38-78	Челябинск (351)202-03-61
Ижевск (3412)26-03-58	Набережные Челны (8552)20-53-41	Севастополь (8692)22-31-93	Череповец (8202)49-02-64
Иркутск (395) 279-98-46	Нижний Новгород (831)429-08-12	Симферополь (3652)67-13-56	Ярославль (4852)69-52-93

Киргизия (996)312-96-26-47

Казахстан (772)734-952-31

Таджикистан (992)427-82-92-69

Эл. почта: [tth@nt-rt.ru](mailto:tth@nt-rt.ru) || Сайт: <http://tohatsu.nt-rt.ru>